

ИНСТРУКЦИЯ ПО ЭКСПЛУАТАЦИИ

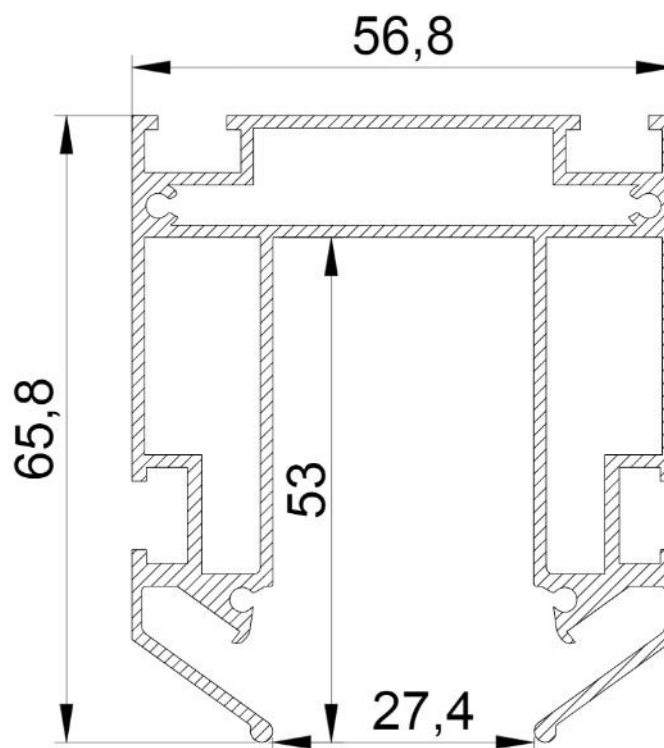
ОПИСАНИЕ И НАЗНАЧЕНИЕ УСТРОЙСТВА

Встраиваемый профиль для установки шинпровода серии Exility в натяжной потолок. Эксплуатация профиля допустима только внутри помещений при отсутствии агрессивной среды и посторонних аэрозольных частиц при температуре от 0 °С до +50 °С и относительной влажности не более 80%.

Применим вариант монтажа в натяжные потолки. Профиль поставляется сегментами длиной 2 метра. Допустимо отрезать сегменты и формировать конфигурации различной формы.

ТЕХНИЧЕСКИЕ ХАРАКТЕРИСТИКИ

Модель	TRA034MP-2S-1
Способ монтажа	Встраиваемый в натяжной ПВХ потолок
Температура эксплуатации	0 °С - +50 °С
Материал корпуса	Алюминий
Цвет	Серебристый
Размеры профиля	L 2000 * W 56,8 * H 65,8 мм



МЕРЫ ПРЕДОСТОРОЖНОСТИ



Все работы по установке и монтажу должны производиться лицами, имеющие для этого соответствующие допуски и квалификацию. При необходимости обратитесь к квалифицированному электрику.

Все монтажные и демонтажные работы проводить только при обесточенной сети.

При формировании трековой системы не превышать суммарную токовую нагрузку потребителей в 10А.







Запрещается эксплуатация изделия с поврежденным корпусом и с поврежденной изоляцией питающего кабеля.

Изделие предназначено только для эксплуатации внутри помещений.

Запрещается использовать изделие в помещениях с повышенной влажностью и с высоким содержанием пыли или аэрозольных частиц в воздухе.

Уход за изделием проводить сухой мягкой тканью при выключенном питании сети. Не использовать химически агрессивные чистящие средства.

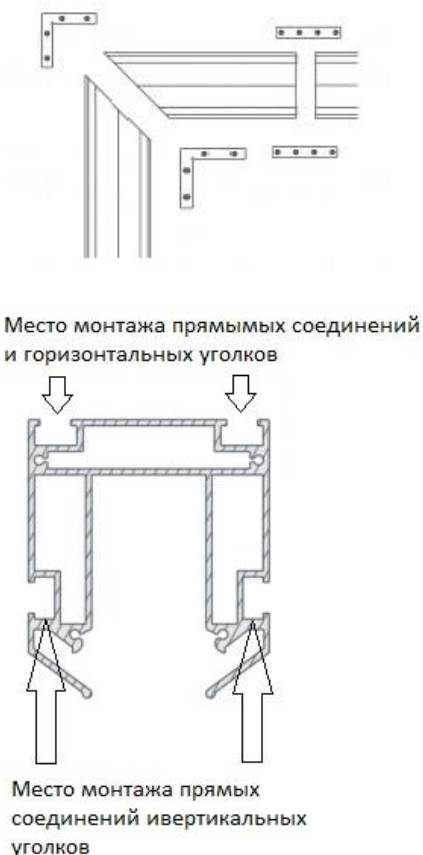
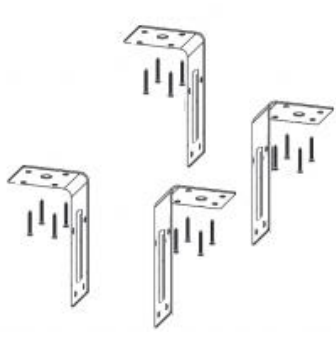
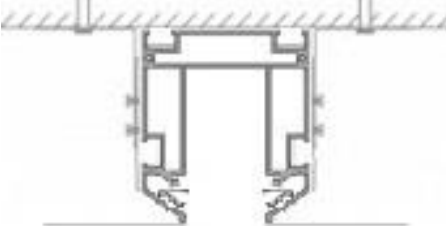
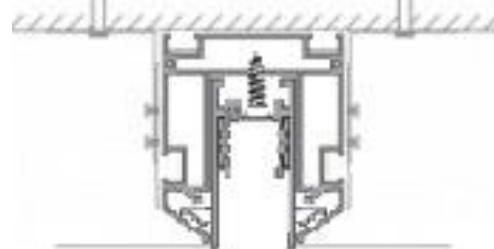
КОМПЛЕКТАЦИЯ

<p>Профиль для монтажа Exility в натяжной ПВХ потолок, 2м</p>		<p>TRA034MP-2S-1</p>	<p>Для установки магнитного накладного шинпровода серии Exility trx034-41 в натяжной ПВХ потолок.</p> <p>Материал алюминий, цвет серебристый. Заглушки приобретаются отдельно.</p>
<p>Заглушка торцевая к профилю TRA034MP-2S-1, черный/белый 2шт</p>		<p>TRA034MPEC-1</p>	<p>Заглушка торцевая к профилю TRA034MP-2S-1. Материал Алюкобонд, цвет черно-белый (с одной стороны белый, с другой черный). В комплекте 2 штуки, 8 шурупов.</p>
<p>Комплект прямых соединителей (2соединителя + 4 винта) для профиля TRA034MP-2S-1</p>		<p>TRA034C-MP-1</p>	<p>Соединители прямые для механического соединения нескольких профилей TRA034MP-2S-1 в прямую линию. В комплект входят 2шт. соединителя и винты установочные. Для одного прямого соединения потребуется 2 комплекта.</p>
<p>Комплект уголков вертикальных (2соединителя + 4 винта) для профиля TRA034MP-2S-1</p>		<p>TRA034ICL-MP-1</p>	<p>Угловой вертикальный соединитель для профиля TRA034MP-2S-1. В комплекте 2 соединителя, винты. Для одного углового соединения потребуется 1 комплект уголков, а также один комплект горизонтальных TRA034CL-MP-1.</p>
<p>Комплект уголков 90° горизонтальных (2соединителя + 4 винта) для профиля TRA034MP-2S-1</p>		<p>TRA034CL-MP-1</p>	<p>Угловой соединитель для профиля TRA034MP-2S-1. В комплекте 2 соединителя, винты. Для одного углового соединения потребуется 1 комплект горизонтальных уголков, а также один комплект вертикальных TRA034ICL-MP-1.</p>
<p>Уголок монтажный регулируемый для шинпровода натяжного потолка, 2 шт</p>		<p>TRA034ICL-SC-42S</p>	<p>Комплект регулируемых уголков для профиля. Предназначены для крепления магнитного шинпровода или профилей для трековых систем к потолку, при встраиваемом монтаже в натяжные потолки. Имеет продольный пропил для регулировки шинпровода по высоте относительно уголков. В состав комплекта входят два уголка и необходимый набор крепежа. Рекомендуемое количество: три комплекта на два метра.</p>

МОНТАЖ ПРОФИЛЯ

МОНТАЖ МАГНИТНОГО ШИНОПРОВОДА

Профиль предназначен для установки шинпровода в натяжные потолки.
Монтаж проводится следующим образом:

<p>1</p>  <p>Место монтажа прямых соединений и горизонтальных уголков</p> <p>Место монтажа прямых соединений и вертикальных уголков</p>	<p>Нарежьте профиль необходимой длины и соберите все части профиля, используя прямые и угловые соединители, если это требуется. Рекомендуемое количество соединителей при прямом соединении TRA034C-MP-1 2 комплекта и при угловом соединении TRA034CL-MP-1 и TRA034ICL-MP-1 по одному комплекту каждого углового соединения.</p>	<p>2</p> 	<p>Закрепите монтажные уголки на поверхности потолка с расстоянием между ними равным ширине профиля. Рекомендуемое количество уголков: три комплекта на два метра. Используя продольный пропил, произведите регулировку по высоте. После этого закрепите профиль.</p>
<p>3</p> 	<p>Закрепите полотно натяжного потолка к профилю с помощью гаргуля. При необходимости установите заглушки таким образом, чтобы цвет внешней стороны заглушки соответствовал цвету шинпровода (установка заглушки рекомендуется, если световую линию необходимо закончить на открытом пространстве).</p>	<p>4</p> 	<p>Установите шинпровод в профиле. Выполните подключение шинпровода согласно инструкции.</p>

ХРАНЕНИЕ

Хранение товара производится в упаковке и в помещении при отсутствии агрессивной среды. Температура хранения в диапазоне от -20°С до +70°С и относительной влажности воздуха не более 95%. Не допускается прямое воздействие влаги.

ТРАНСПОРТИРОВКА

Изделие в упаковке пригодно для транспортировки морским, железнодорожным, автомобильным и авиационным транспортом.

УТИЛИЗАЦИЯ

Изделие в своей конструкции не содержит токсичных и химически опасных соединений, поэтому подлежит правилам утилизации твердых бытовых отходов.

СЕРТИФИКАЦИЯ

Все компоненты системы при соблюдении всех правил, указанных в инструкции являются безопасными в эксплуатации и соответствуют всем требованиям технического регламента Таможенного Союза: 004/2011

ГАРАНТИЙНЫЕ ОБЯЗАТЕЛЬСТВА

Гарантия на изделие составляет 24 месяца со дня продажи, дата устанавливается на основании документов, устанавливающих факт продажи.

Гарантийное обслуживание производится при условии, что возникшая неисправность связана с дефектом, связанным с производством изделия, а также при условии соблюдения всех правил эксплуатации, транспортировки и хранения, приведенных в данной инструкции.

Гарантия не действительна в случаях: если изделие использовалось в целях, не соответствующих его прямому назначению; дефект возник после передачи товара потребителю и вызван неправильным или небрежным обращением, не соблюдением требований, приведенных в данной инструкции. А также в случаях воздействия непреодолимых сил, в т. ч.: пожара, наводнения, высоковольтных разрядов и др. стихийных бедствий, несчастных случаев и умышленных действий третьих лиц, повлекших неисправность изделия.

ИЗГОТОВИТЕЛЬ

Майтони ГмбХ, 98, Фельдстиге, Мюнстер, Германия, 48161.

ИМПОРТЕР

ООО "ФАКЕЛ", Россия, 119454, г. Москва, ул. Лобачевского, д, 92, корп. 4, помещ. VIА

www.maytoni.ru

Разработано в Германии.

Сделано в Китае.

Срок годности не ограничен.

