



# ИНСТРУКЦИЯ ПО ЭКСПЛУАТАЦИИ

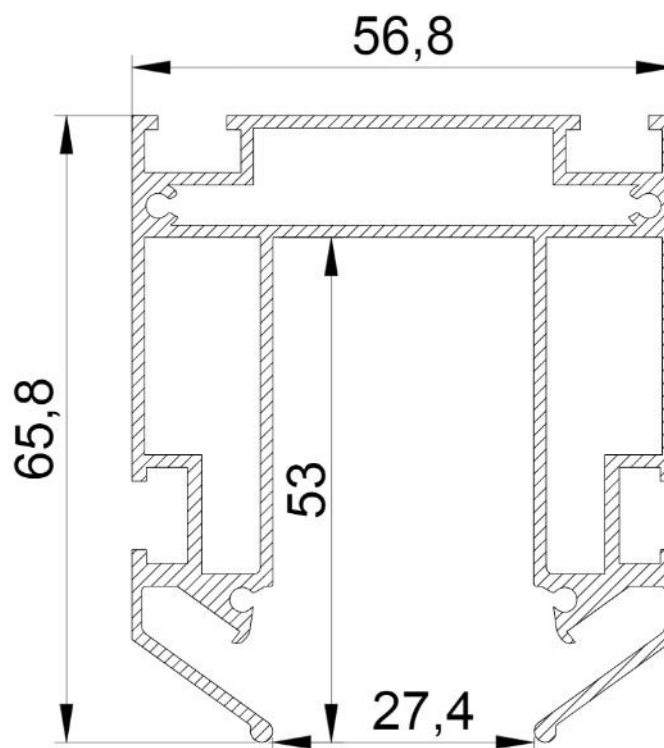
## ОПИСАНИЕ И НАЗНАЧЕНИЕ УСТРОЙСТВА

Встраиваемый профиль для установки шинпровода серии Exility в натяжной потолок. Эксплуатация профиля допустима только внутри помещений при отсутствии агрессивной среды и посторонних аэрозольных частиц при температуре от 0 °С до +50 °С и относительной влажности не более 80%.

Применим вариант монтажа в натяжные потолки. Профиль поставляется сегментами длиной 2 метра. Допустимо отрезать сегменты и формировать конфигурации различной формы.

## ТЕХНИЧЕСКИЕ ХАРАКТЕРИСТИКИ

Модель	TRA034MP-2S-1
Способ монтажа	Встраиваемый в натяжной ПВХ потолок
Температура эксплуатации	0 °С - +50 °С
Материал корпуса	Алюминий
Цвет	Серебристый
Размеры профиля	L 2000 * W 56,8 * H 65,8 мм



# МЕРЫ ПРЕДОСТОРОЖНОСТИ



Все работы по установке и монтажу должны производиться лицами, имеющие для этого соответствующие допуски и квалификацию. При необходимости обратитесь к квалифицированному электрику.

Все монтажные и демонтажные работы проводить только при обесточенной сети.

При формировании тречковой системы не превышать суммарную токовую нагрузку потребителей в 10А.







Запрещается эксплуатация изделия с поврежденным корпусом и с поврежденной изоляцией питающего кабеля.

Изделие предназначено только для эксплуатации внутри помещений.

Запрещается использовать изделие в помещениях с повышенной влажностью и с высоким содержанием пыли или аэрозольных частиц в воздухе.

Уход за изделием проводить сухой мягкой тканью при выключенном питании сети. Не использовать химически агрессивные чистящие средства.

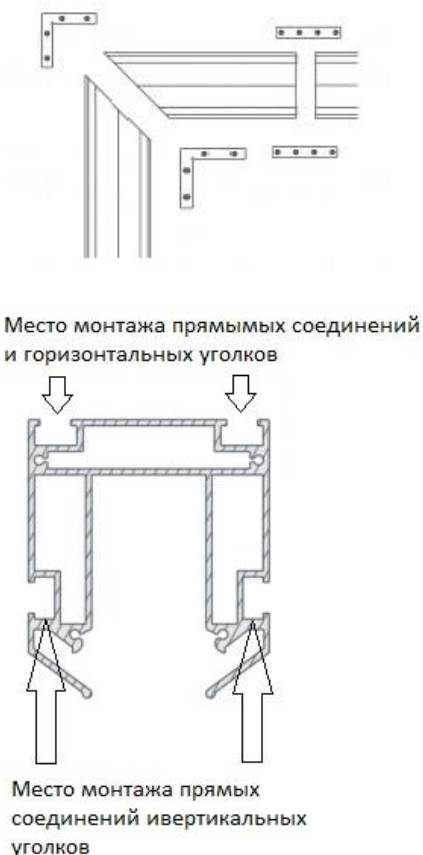
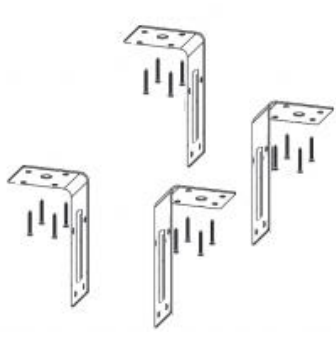
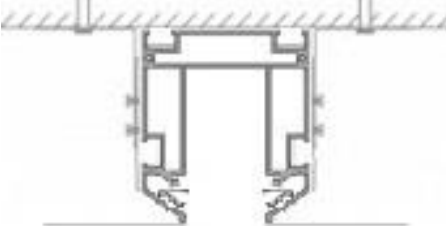
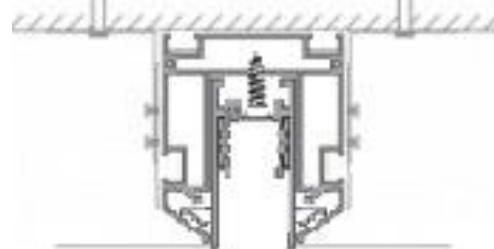
# КОМПЛЕКТАЦИЯ

<p>Профиль для монтажа Exility в натяжной ПВХ потолок, 2м</p>		<p>TRA034MP-2S-1</p>	<p>Для установки магнитного накладного шинпровода серии Exility trx034-41 в натяжной ПВХ потолок.</p> <p>Материал алюминий, цвет серебристый. Заглушки приобретаются отдельно.</p>
<p>Заглушка торцевая к профилю TRA034MP-2S-1, черный/белый 2шт</p>		<p>TRA034MPEC-1</p>	<p>Заглушка торцевая к профилю TRA034MP-2S-1. Материал Алюкобонд, цвет черно-белый (с одной стороны белый, с другой черный). В комплекте 2 штуки, 8 шурупов.</p>
<p>Комплект прямых соединителей (2соединителя + 4 винта) для профиля TRA034MP-2S-1</p>		<p>TRA034C-MP-1</p>	<p>Соединители прямые для механического соединения нескольких профилей TRA034MP-2S-1 в прямую линию. В комплект входят 2шт. соединителя и винты установочные. Для одного прямого соединения потребуется 2 комплекта.</p>
<p>Комплект уголков вертикальных (2соединителя + 4 винта) для профиля TRA034MP-2S-1</p>		<p>TRA034ICL-MP-1</p>	<p>Угловой вертикальный соединитель для профиля TRA034MP-2S-1. В комплекте 2 соединителя, винты. Для одного углового соединения потребуется 1 комплект уголков, а также один комплект горизонтальных TRA034CL-MP-1.</p>
<p>Комплект уголков 90° горизонтальных (2соединителя + 4 винта) для профиля TRA034MP-2S-1</p>		<p>TRA034CL-MP-1</p>	<p>Угловой соединитель для профиля TRA034MP-2S-1. В комплекте 2 соединителя, винты. Для одного углового соединения потребуется 1 комплект горизонтальных уголков, а также один комплект вертикальных TRA034ICL-MP-1.</p>
<p>Уголок монтажный регулируемый для шинпровода натяжного потолка, 2 шт</p>		<p>TRA034ICL-SC-42S</p>	<p>Комплект регулируемых уголков для профиля. Предназначены для крепления магнитного шинпровода или профилей для трековых систем к потолку, при встраиваемом монтаже в натяжные потолки. Имеет продольный пропил для регулировки шинпровода по высоте относительно уголков. В состав комплекта входят два уголка и необходимый набор крепежа. Рекомендуемое количество: три комплекта на два метра.</p>

# МОНТАЖ ПРОФИЛЯ

## МОНТАЖ МАГНИТНОГО ШИНОПРОВОДА

Профиль предназначен для установки шинопровода в натяжные потолки.  
Монтаж проводится следующим образом:

<p>1</p>  <p>Место монтажа прямых соединений и горизонтальных уголков</p> <p>Место монтажа прямых соединений и вертикальных уголков</p>	<p>Нарежьте профиль необходимой длины и соберите все части профиля, используя прямые и угловые соединители, если это требуется. Рекомендуемое количество соединителей при прямом соединении TRA034C-MP-1 2 комплекта и при угловом соединении TRA034CL-MP-1 и TRA034ICL-MP-1 по одному комплекту каждого углового соединения.</p>	<p>2</p> 	<p>Закрепите монтажные уголки на поверхности потолка с расстоянием между ними равным ширине профиля. Рекомендуемое количество уголков: три комплекта на два метра. Используя продольный пропил, произведите регулировку по высоте. После этого закрепите профиль.</p>
<p>3</p> 	<p>Закрепите полотно натяжного потолка к профилю с помощью гаргуна. При необходимости установите заглушки таким образом, чтобы цвет внешней стороны заглушки соответствовал цвету шинопровода (установка заглушки рекомендуется, если световую линию необходимо закончить на открытом пространстве).</p>	<p>4</p> 	<p>Установите шинопровод в профиле. Выполните подключение шинопровода согласно инструкции.</p>

**ХРАНЕНИЕ**

Хранение товара производится в упаковке и в помещении при отсутствии агрессивной среды. Температура хранения в диапазоне от -20°С до +70°С и относительной влажности воздуха не более 95%. Не допускается прямое воздействие влаги.

**ТРАНСПОРТИРОВКА**

Изделие в упаковке пригодно для транспортировки морским, железнодорожным, автомобильным и авиационным транспортом.

**УТИЛИЗАЦИЯ**

Изделие в своей конструкции не содержит токсичных и химически опасных соединений, поэтому подлежит правилам утилизации твердых бытовых отходов.

**СЕРТИФИКАЦИЯ**

Все компоненты системы при соблюдении всех правил, указанных в инструкции являются безопасными в эксплуатации и соответствуют всем требованиям технического регламента Таможенного Союза: 004/2011

---

# ГАРАНТИЙНЫЕ ОБЯЗАТЕЛЬСТВА

Гарантия на изделие составляет 24 месяца со дня продажи, дата устанавливается на основании документов, устанавливающих факт продажи.

Гарантийное обслуживание производится при условии, что возникшая неисправность связана с дефектом, связанным с производством изделия, а также при условии соблюдения всех правил эксплуатации, транспортировки и хранения, приведенных в данной инструкции.

Гарантия не действительна в случаях: если изделие использовалось в целях, не соответствующих его прямому назначению; дефект возник после передачи товара потребителю и вызван неправильным или небрежным обращением, не соблюдением требований, приведенных в данной инструкции. А также в случаях воздействия непреодолимых сил, в т. ч.: пожара, наводнения, высоковольтных разрядов и др. стихийных бедствий, несчастных случаев и умышленных действий третьих лиц, повлекших неисправность изделия.

## ИЗГОТОВИТЕЛЬ

Майтони ГмбХ, 98, Фельдстиге, Мюнстер, Германия, 48161.

## ИМПОРТЕР

ООО "ФАКЕЛ", Россия, 119454, г. Москва, ул. Лобачевского, д, 92, корп. 4, помещ. VIА

[www.maytoni.ru](http://www.maytoni.ru)

Разработано в Германии.

Сделано в Китае.

Срок годности не ограничен.

