



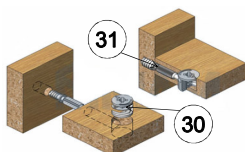
### Тумба прикроватная 33.12"Лючия"

454 x 612 x 380

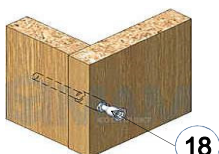


\*\*\* Предприятие - изготовитель оставляет за собой право на внесение изменений в конструкторско - технологическую документацию, усовершенствование конструкции изделия и замену фурнитуры на аналогичную. Перед сборкой внимательно ознакомьтесь с данной инструкцией. Проверьте комплектность фурнитуры и разберите ее по назначению. Упаковку и прокладочный материал можно использовать в качестве подстилочного материала при сборке. Сборку производите на ровной поверхности. Подготовьте необходимые инструменты: плоскую и крестовую отвертки, дрель, рулетку.

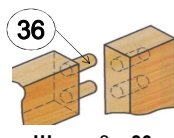
**Качество мебели зависит  
качества сборки.  
Рекомендуем доверять  
сборку специалистам!**



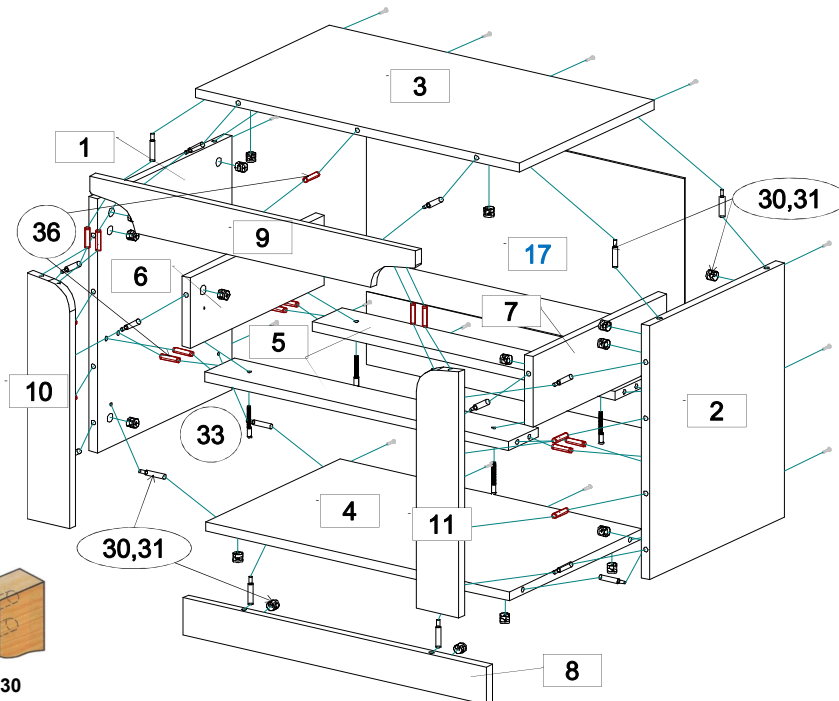
Эксцентриковая  
стяжка



Евровинт 7 x 50



Шкант 8 x 30



#### ПРАВИЛА И УСЛОВИЯ БЕЗОПАСНОЙ ЭКСПЛУАТАЦИИ.

##### 1. Рекомендации по уходу за мебелью и ее эксплуатации

1.1 Помещение, в котором хранится или эксплуатируется мебель должно быть сухим с температурой воздуха не ниже +5С и не выше 40С. Необходимо предохранять поверхность изделия от механических повреждений. Допускается протирать поверхность сухой или влажной салфеткой без применения химических веществ.

##### 2. Требования безопасности мебельной продукции при эксплуатации.

2.1 Использование мебельной продукции, выпущенной в обращение, должно осуществляться по назначению мебели, указанному в маркировке, инструкции по сборке, эксплуатации и уходу, а также (при необходимости) с учетом допустимых предельных нагрузок, указанных изготовителем.

2.2 Мебельная продукция, поставляемая в разобранном виде, должна собираться в соответствии с приложенной изготовителем инструкцией по сборке, включающей комплекточную ведомость и схему монтажа.

2.3 При эксплуатации мебельной продукции необходимо исключить попадание воды и иных жидкостей на элементы изделий мебели, соприкасающихся с полом. При монтаже моек, раковин в изделиях мебели для кухонь, ванных комнат, лабораторной мебели должна быть предусмотрена их гидроизоляция в местах контакта с поверхностью корпуса изделия мебели.

2.4 При установке изделий мебели в непосредственной близости от нагревательных и отопительных приборов их поверхности во время эксплуатации должны быть защищены от нагрева. Температура нагрева элементов мебели не должна превышать +40С.

#### Комплектовочная ведомость на детали

№	Обозначение	Наименование	Размеры,мм.	Кол.	Материал	Пакет №
1	КН.НМ.33.12.00.01.00	Стенка боковая левая	434 x 360	1	ЛДСП 16,0мм.	1/1
2	КН.НМ.33.12.00.02.00	Стенка боковая правая	434 x 360	1	ЛДСП 16,0мм.	1/1
3	КН.НМ.33.12.00.03.00	Крышка	610 x 360	1	ЛДСП 16,0мм.	1/1
4	КН.НМ.33.12.00.04.00	Стенка горизонтальная	570 x 360	1	ЛДСП 16,0мм.	1/1
5	КН.НМ.33.12.00.05.00	Стенка горизонтальная	570 x 80	2	ЛДСП 16,0мм. (белая)	1/1
6	КН.НМ.33.12.00.06.00	Стенка вертикальная	360 x 120	1	ЛДСП 16,0мм. (белая)	1/1
7	КН.НМ.33.12.00.07.00	Стенка вертикальная	360 x 120	1	ЛДСП 16,0мм. (белая)	1/1
8	КН.НМ.33.12.00.08.00	Цоколь	570 x 64	1	ЛДСП 16,0мм.	1/1
9	КН.НМ.33.12.00.09.00	Накладка	612 x 80	1	ЛДСП 16,0мм.	1/1
10	КН.НМ.33.12.00.10.00	Накладка	420 x 80	1	ЛДСП 16,0мм.	1/1
11	КН.НМ.33.12.00.11.00	Накладка	420 x 80	1	ЛДСП 16,0мм.	1/1
12	КН.НМ.33.12.00.12.00	Фасадная стенка ящика	436 x 186	1	ЛДСП 16,0мм.	1/1
13	КН.НМ.33.12.00.13.00	Стенка ящика задняя	386 x 100	1	ЛДСП 16,0мм. (белая)	1/1
14	КН.НМ.33.12.00.14.00	Стенка ящ.боков.левая	350 x 100	1	ЛДСП 16,0мм. (белая)	1/1
15	КН.НМ.33.12.00.15.00	Стенка ящ.боков.правая	350 x 100	1	ЛДСП 16,0мм. (белая)	1/1
16	КН.НМ.33.12.00.16.00	Планка декоративная	434 x 60	1	ЛДСП 16,0мм. (венге)	1/1
17	КН.НМ.33.12.00.17.00	Стенка задняя ДВПО	260 x 598	1	ДВПО 4,0мм	1/1
18	КН.НМ.33.12.00.18.00	Стенка задняя ДВПО	122 x 598	1	ДВПО 4,0мм	1/1
19	КН.НМ.33.12.00.19.00	Дно ящика ДВПО	414 x 356	1	ДВПО 4,0мм	1/1

