

Уважаемый покупатель!

Вся выпускаемая мебель, для удобства перевозки и сохранения внешнего вида, поставляется в разобранном виде, при этом упаковки с мебелью должны быть надежно защищены от сильных толчков, ударов, намокания и грязи.

При покупке мебели проверьте целостность упаковок и их количество.

Перед сборкой изделия ознакомьтесь с инструкцией по сборке и эксплуатации, подготовьте необходимые инструменты.

Сборку стола необходимо производить в перевернутом виде, на чистой и ровной поверхности, покрытой тканью или бумагой, во избежание царапин на столешнице.

Примечание. В процессе производства возможны незначительные изменения, не ухудшающие качество мебели.

Ваша мебель прослужит Вам долгие годы, если Вы будете соблюдать
Несколько простых рекомендаций.

----- НЕ РЕКОМЕНДУЕМ -----

- располагать изделие вблизи отопительных приборов (не ближе 50-70),
- содержать изделие в сырых, холодных (ниже +2С) помещениях,
- проливать на поверхности большое количество воды,
- передвигать, ударять, ронять на поверхности тяжелые, твердые предметы, чтобы не вызывать механических повреждений,
- ставить на изделие горячие предметы,
- применять при протирке изделия бытовые чистящие средства, не предусмотренные для ухода за мебелью,
- проливать на изделие кислоты, щелочи, растворители, спирт, одеколон и т.п.

----- РЕКОМЕНДУЕМ -----

- при ослаблении крепежной фурнитуры во время эксплуатации мебели необходимо периодически подтягивать винты, шурупы, болты,
- пыль с поверхностей удалять мягкой сухой тканью (фланец, плюш),
- для освежения и очистки мебели от загрязнений рекомендуем использовать слабый спиртовой раствор или специальные средства для ухода за мебелью, можно также пользоваться небольшим количеством мыльного раствора с последующей протиркой сухой тканью.

----- ГАРАНТИИ ИЗГОТОВИТЕЛЯ -----

Претензии по комплектности, качеству и по отклонениям, при котором сборка изделия невозможна, должны предъявляться в магазин, где была приобретена мебель.

Претензии покупателей принимаются в течении гарантийного срока.

Дефекты деталей с механическими повреждениями, возникшими при сборке или при самостоятельной транспортировке мебели, а также по дефектам возникшими при несоблюдении покупателем правил эксплуатации мебели, претензии не принимаются, а замена дефектных деталей осуществляется за дополнительную плату.

СРОК ГАРАНТИИ – 18 месяцев

СРОК СЛУЖБЫ МЕБЕЛИ – 10 ЛЕТ

Мебель имеет ГИГИЕНИЧЕСКИЙ СЕРТИФИКАТ и СЕРТИФИКАТ СООТВЕТСТВИЯ
НОРМАТИВНЫМ ДОКУМЕНТАМ СОГЛАСНО гост 16371-2014

Спасибо за покупку!

ИП Шипицын Александр Николаевич

Россия, г. Курган, 640027, ул. Химмашевская, 7,
Тел/факс (3522) 25 - 52 – 86, e-mail: fabrika.km@gmail.com

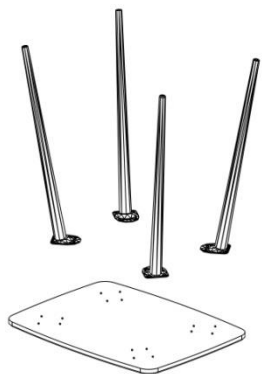
ИНСТРУКЦИЯ ПО СБОРКЕ И ЭКСПЛУАТАЦИИ



Стол журнальный «КОМО»


6-09002

1. Прикрутить крепежные пластины на тыльной стороне столешницы поз.4 саморезами и вкрутить опоры.



2. Установить на полку поз. 5 и заднюю стенку поз 3 соединительные болты, в дет.1,2,3 установить эксцентрики;

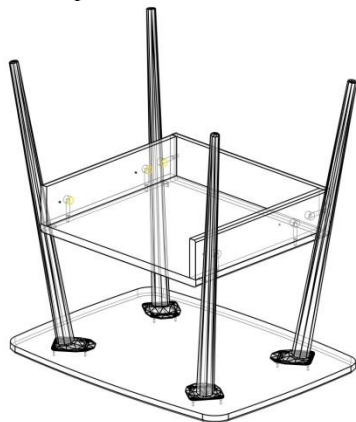
К боковинам поз.1, поз 2 прикрутить направляющие; Соединить полку 5 с дет.1,2,3, зажав эксцентрики.



Спецификация

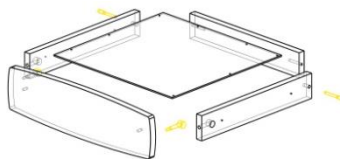
Поз.	Наименование	Кол-во	Готовая деталь	
			Длина	Ширина
1	Бок левый	1	370	84
2	Бок правый	1	370	84
3	Задняя стенка	1	428	100
4	Столешница	1	600	450
5	Полка	1	428	370
6	Фасад	1	438	120
7	Задняя панель ящика	1	336	60
8	Боковина ящика правая	1	350	60
9	Боковина ящика левая	1	350	60
11	Дно ящика ХДФ	1	364	348

3. Прикрутить полку к опорам шурупами, совместив метки на опорах с отверстиями на полке



4. Собрать ящичный блок:

- к деталям поз. 8, поз.9 прикрутить направляющие;
- деталь поз 9,поз 8 соединить с деталью поз.7 евроинтом;
- установить деталь поз 6, зажав эксцентриками;
- прикрутить шурупами деталь поз.11 к ящичному блоку.



Фурнитура

Наименование	Кол-во
Саморез с прес шайбой 4,2x16	24
Опора конус прямая 600x35x18	1
Рельс 350 (шариковый)	1
Шуруп 4x30	4
Шуруп 4x16	8
Соединительный болт	8
Эксцентрик	8
Евроинт (конфирмат) 7x54	2
Крепёж опоры 10 гр	4
Шуруп шпилька М8x60	4