


Инструкция по установке рулонных штор «День-ночь»

Замер окна

1. Ширина окна (A) + 20 см = ширина рулонной шторы.
2. Высота окна (B) + 20 см = высота рулонной шторы.
3. Измерьте глубину окна (C). Если она меньше 6 см, рекомендуется устанавливать шторы снаружи оконной рамы. Если больше, шторы можно установить внутри оконной рамы.



Штора, установленная снаружи оконной рамы



Штора, установленная внутри оконной рамы

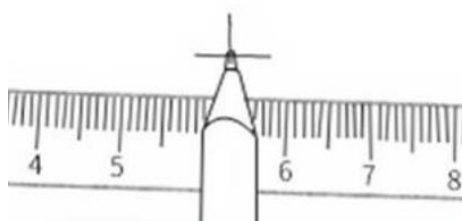


Вам понадобится:

- Карандаш
- Рулетка
- Отвёртка
- Шуруповёрт

Как установить?

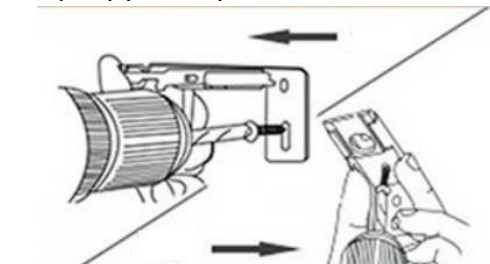
1. Перед тем, как приступить к сверлению дыр, рекомендуется замерить высоту с 2-х сторон и наметить места для дыр.



2. Просверлить дыры в местах установки штор, вставить в них компенсационные заглушки.



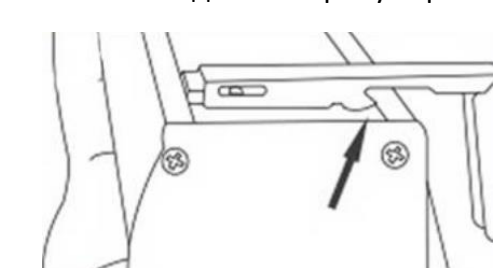
3. Прикрутить кронштейны к стене/потолку



4. Вставить переднюю сторону каркаса в слот



5. Вставить заднюю сторону каркаса в слот



Установка завершена!