

36

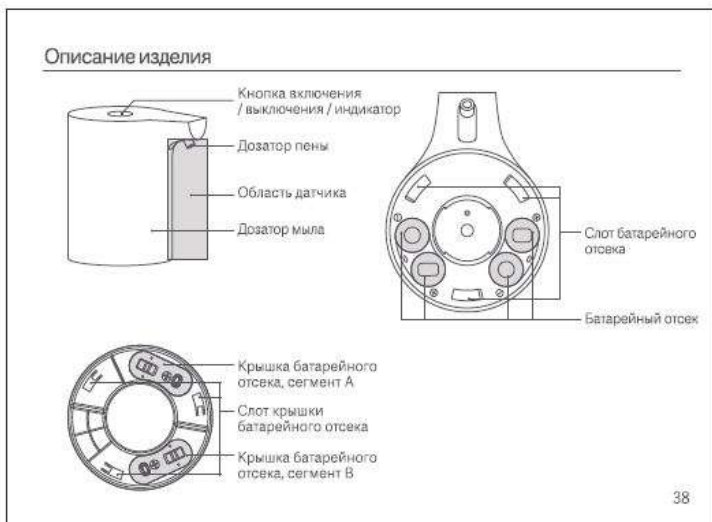
Перед использованием внимательно прочтите это руководство.
Сохраните его — оно может понадобиться вам в дальнейшем.

Дети в возрасте от 8 лет и лица с ограниченными физическими, сенсорными или умственными способностями или недостаточным опытом и знаниями могут использовать этот прибор под наблюдением или после получения инструкций по технике безопасности и осознания возможных рисков. Дети не должны играть с прибором. Не разрешайте детям чистить устройство и выполнять другие действия по уходу за ним без присмотра взрослых. (Для европейских стран или регионов)

Этот прибор не должны использовать лица (взрослые или дети) с ограниченными физическими, сенсорными или умственными возможностями и лица, не обладающие соответствующим опытом и знаниями, если они не находятся под присмотром или руководством человека, ответственного за их безопасность. Необходимо следить за детьми, чтобы они не играли с прибором (для неевропейских стран или регионов).

Неперезаряжаемые батареи не подлежат перезарядке.
Нельзя одновременно использовать новые и старые батареи или батареи разного типа.
Вставляйте батареи с правильной полярностью.
Удаляйте разряженные батареи из прибора и безопасно утилизируйте их.
Если прибор будет храниться неиспользованным в течение длительного периода времени, батареи следует извлечь.
Клеммы питания не должны быть замкнуты накоротко.

37



38

Характеристики дозатора мыла



Безконтактный и гигиенический



Кремовая пена





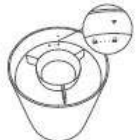



Класс водонепроницаемости IPX4



Элегантный и прочный

39

Установка

- 1  Ослабьте крышку батарейного отсека против часовой стрелки.
- 2  Правильно совместите батареи с положительными и отрицательными символами (+/-) при их установке.
- 3  Совместите символ разблокировки на крышке батарейного отсека с треугольным символом на боковой части дозатора.
- 4  Поверните крышку батарейного отсека по часовой стрелке, пока символ замка не совпадет с треугольным символом.
- 5  Открутите крышку мыла для рук против часовой стрелки и снимите силиконовую заглушку.
- 6  Совместите мыло для рук с нижней частью дозатора и осторожно поверните его против часовой стрелки, пока оно не будет надежно закреплено.

40

Инструкции

- 1  Нажмите кнопку Вкл. / Выкл., чтобы включить Автоматический дозатор пенного мыла Mi.
- 2  Рекомендуется сначала промыть руки водой, чтобы увлажнить их.
- 3  Переместите руки в область датчика, чтобы дозировать пену.
- 4  Рекомендуется тщательно помыть руки.
- 5  Высушите руки после мытья их водой.

Примечание: Когда дозатор мыла не используется, он автоматически переходит в режим ожидания. Нет необходимости вручную выключать его.

41

Состояние	Состояние Светового индикатора
Вкл.	Белый остается включенным в течение 1,5 секунд.
Выкл.*	Оранжевый мигает и вскоре выключается.
Низкий уровень заряда батареи	Оранжевый остается включенным в течение 3 секунд после срабатывания датчика.
Ошибка (область датчика заблокирована пеной)	Оранжевый быстро мигает.

*Когда дозатор включен, нажмите кнопку включения / выключения, чтобы выключить его.

Техническое обслуживание

- Для очистки рекомендуется аккуратно протирать поверхность устройства влажным полотенцем, когда оно выключено.
- Если изделие не будет использоваться в течение длительного времени, выньте батареи, чтобы они не намокли и не начали протекать.

Меры предосторожности

- Не погружайте изделие в воду и не промывайте его непосредственно водой, чтобы избежать короткого замыкания.
- Не наклоняйте бутылку при установке или замене мыла для рук. Это нормально, если небольшое количество жидкости вытекает, его все равно можно нормально использовать после очистки.
- Не используйте не пенящееся мыло для рук во избежание неисправности устройства.
- Храните этот продукт в прохладном месте, вдали от прямых солнечных лучей и источников тепла.
- Используйте дозатор только тогда, когда батареи и отсек полностью высохли. В случае, если на дозатор попали брызги воды, он перевернулся или наклонился, немедленно проверьте батареи и отсек.
- Пожалуйста, утилизируйте использованные батареи.



42

Устранение неполадок

Неисправность	Возможные причины	Решения
Не включается / выключается	Неправильно установлена батарея (+/-).	Переустановите батарею.
Индикатор не загорается	Продукт еще не включен. Неправильно установлена батарея (+/-).	Включите его. Переустановите батарею.
Не производит пену	Мыло для рук было израсходовано. Батареи разряжены.	Замените мыло для рук. Замените батареи новыми.
Быстро мигающий оранжевый	Область датчика заблокирована пеной.	Выключите продукт, очистите область датчика и снова включите его.

43

Технические характеристики

Модель	MJXSJ03XW
Основные материалы	ABS
Номинальное напряжение	6V
Тип батареи	AA LR6*
Рабочая температура	От 5 °C до 40 °C
Рабочая влажность	0%—85% относ. влажности

* AA LR6 (4 шт.) не входит в комплект и продается отдельно.

ГАРАНТИЙНОЕ УВЕДОМЛЕНИЕ

НАСТОЯЩАЯ ГАРАНТИЯ ДАЕТ ВАМ ОПРЕДЕЛЕННЫЕ ПРАВА, А В ЗАВИСИМОСТИ ОТ ЗАКОНОДАТЕЛЬСТВА ВАШЕЙ СТРАНЫ, ПРОВИНЦИИ ИЛИ ШТАТА ОНИ МОГУТ БЫТЬ БОЛЕЕ ШИРОКИМИ. В НЕКОТОРЫХ СТРАНАХ, ПРОВИНЦИЯХ И ШТАТАХ ЗАКОНОМ О ЗАЩИТЕ ПРАВ ПОТРЕБИТЕЛЕЙ ПРЕДУСМОТРЕН МИНИМАЛЬНЫЙ ГАРАНТИЙНЫЙ СРОК. КОМПАНИЯ ХАОМИ НЕ ИСКЛЮЧАЕТ, НЕ ОГРАНИЧИВАЕТ И НЕ ПРИОСТАНАВЛИВАЕТ ОСУЩЕСТВЛЕНИЕ ДРУГИХ ВАШИХ ЗАКОННЫХ ПРАВ. РЕКОМЕНДУЕМ ОЗНАКОМИТЬСЯ С ЗАКОНАМИ ВАШЕЙ СТРАНЫ, ПРОВИНЦИИ ИЛИ ШТАТА ДЛЯ ПОЛНОГО ПОНИМАНИЯ СВОИХ ПРАВ.

1. ОГРАНИЧЕННАЯ ГАРАНТИЯ НА ПРОДУКТ

Компания Xiaomi гарантирует, что материалы и качество продуктов исключают возникновение дефектов при условии их нормального использования в соответствии с руководством по эксплуатации в течение гарантийного срока.

Продолжительность и условия правовых гарантий представлены в соответствующих местных законах. Дополнительные сведения о преимуществах гарантий для потребителей см. на официальном веб-сайте Xiaomi <https://www.mi.com/en/service/warranty/>.

Компания Xiaomi гарантирует первоначальному покупателю, что материалы и качество ее продуктов исключают возникновение дефектов при условии их нормального использования в течение вышеуказанного периода.

Xiaomi не гарантирует, что работа продукта будет бесперебойной или безошибочной.

44

Xiaomi не несет ответственности за убытки, понесенные в результате несоблюдения инструкций по использованию продукта.

2. СРЕДСТВА ПРАВОВОЙ ЗАЩИТЫ

Если обнаружен дефект оборудования и компания Xiaomi получила обоснованную претензию в течение гарантийного периода, Xiaomi обязуется (1) выполнить ремонт продукта бесплатно, (2) заменить изделие или (3) возместить стоимость продукта, исключая возможные расходы по доставке.

3. КАК ПОЛУЧИТЬ ГАРАНТИЙНОЕ ОБСЛУЖИВАНИЕ

Чтобы получить гарантийное обслуживание, вы должны доставить продукт в оригинальной или аналогичной упаковке, обеспечив равную степень защиты продукта, по адресу, указанному Xiaomi. Компания Xiaomi вправе потребовать предоставить доказательства или доказательства покупки и/или выполнить требования регистрации перед получением гарантийного обслуживания, если иное не предусмотрено законодательством.

4. ИСКЛЮЧЕНИЯ И ОГРАНИЧЕНИЯ

Эта ограниченная гарантия распространяется только на продукт, изготовленный компанией Xiaomi или для нее и содержащий ее товарные знаки, торговое наименование или логотип «Xiaomi» либо «Mi», если иное не предусмотрено компанией Xiaomi.

Ограниченная гарантия не распространяется на (а) повреждения в результате стихийных бедствий, например удара молнии, смерча, наводнения, пожара, землетрясения или других экзотических факторов; (б) следствия халатности; (в) коммерческое использование; (г)

45

внесенные изменения или модификации любой части продукта; (д) повреждения, вызванные использованием продуктов других производителей; (е) повреждения в результате несчастного случая, злоупотребления или неправильного использования; (ж) повреждения, вызванные применением продукта за пределами разрешенного или допустимого использования, описанного Xiaomi, а также в результате несоответствующего напряжения или питания; (з) повреждения из-за обслуживания (включая обновления и расширения) лицом, не являющимся представителем компании Xiaomi.

Создание резервной копии данных, программного обеспечения и других материалов, которые вы можете хранить на продукте, является вашей ответственностью. Компания Xiaomi не несет ответственности за потерю или реформатирование данных, программного обеспечения и других материалов, содержащихся в оборудовании, в процессе эксплуатации.

Ни один реселлер, агент или сотрудник компании Xiaomi не уполномочен вносить изменения или дополнения в настоящую гарантию. Если какое-либо условие окажется незаконным или юридически недействительным, законность или исполнимость остальных положений не должна быть затронута или нарушена.

Послепродажное обслуживание осуществляется в стране или регионе покупки, за исключением случаев, запрещенных законом, или если иное предусмотрено компанией Xiaomi. Настоящая гарантия не покрывает продукты, которые не были должным образом импортированы, были изготовлены не компанией Xiaomi и/или приобретены не у Xiaomi либо ее официального представителя. Согласно действующему законодательству, вы можете рассчитывать на гарантии от официального дистрибьютора, который продал продукт. Поэтому компания Xiaomi предлагает обращаться к продавцу, у которого вы приобрели продукт.

5. ПОДРАЗУМЕВАЕМЫЕ ГАРАНТИИ

46

За исключением случаев, запрещенных законодательством, подразумеваемые гарантии (включая гарантии товарного состояния и пригодности для конкретной цели) имеют ограниченный срок действия, который не может превышать срок действия настоящей ограниченной гарантии. В некоторых юрисдикциях не допускается ограничение срока действия подразумеваемой гарантии. В таких случаях указанное ограничение не применяется.

6. ОГРАНИЧЕНИЕ ПОВРЕЖДЕНИЯ

За исключением случаев, запрещенных законодательством, компания Xiaomi не несет ответственности за повреждения в результате ДТП, косвенных, специальных или последующих повреждений, включая потерю прибыли, доходов или данных, убытки, возникшие в результате нарушения явных или подразумеваемых гарантий или условий, или по любой другой законной теории, даже если компания Xiaomi была предупреждена о возможности таких повреждений. В некоторых юрисдикциях не допускается исключение или ограничение ответственности за специальные, косвенные или последующие убытки. В таких случаях указанные выше ограничения не применяются.

7. КОНТАКТЫ КОМПАНИИ ХАОМИ

Подробную информацию для клиентов см. на сайте <https://www.mi.com/en/service/warranty/>

Контактным лицом для послепродажного обслуживания может быть любое лицо из авторизованной сервисной сети Xiaomi, авторизованный дистрибьютор Xiaomi или продавец, у которого вы приобрели продукт. Если у вас возникли какие-либо вопросы, обратитесь к соответствующему лицу в компании Xiaomi.

47