



说明书要求:
128g铜版纸, 黑白印刷; 尺寸: 70x105mm
正反印刷, 风琴折



Xpress sports BT speaker BS47




Instruction Manual

We are very glad that you purchase hoco wireless speaker!
We hope it brings you fun and enjoy!

BS47 Xpress sports BT speaker **SPEAKER OVERVIEW**

- Short press to play / pause in play mode.
- Press short for last song, long press to turn down the volume.
- Press short for next song, long press to turn up the volume.
- Power switch



1. DC 5V slot: Use the standard Type-C charging cable for power charging.
2. TF slot: It can decode and play MP3 format audio when put TF card into the slot.

*Press the button to switch to FM mode. Long press the play button to automatically search for radio stations (the search time can be long). After searching for the station, long press the plus and minus buttons to switch channels, short press the plus and minus buttons to increase or decrease the volume.
You need to automatically search before you can adjust the previous channel and the next channel.

BS47 Xpress sports BT speaker **EN**

- Power On / Power Off
- Play / Pause
- Previous song / volume-
- Next song / volume +
- Wireless version: Wireless 5.0
- Transmission frequency: 2.4GHz
- Stand-by time: more than 200 hours
- Playing music time: more than 3 hours
- Talk time: more than 3 hours
- Charging time: about 2.5 hours
- Support protocol: A2DP, AVRCP, HFP
- Frequency response: 100-18000Hz

How to use

- Long press * 3 seconds, until the LED indicator lights up.
- Turn on the wireless function on your mobile device.
- Search and select "HOCO BS47".
- TWS pairing: turn on the two speakers separately, double-click the pair of any one before pairing.

Speaker Controls

Function	Operation
Power On / Power Off	Long press [] for 3 seconds
Play / Pause	Press []
Next / Previous	Press [] / []
Volume + / -	Long press [] / []
Answer / Hang Up	Press []
Re-dialing calls	Double-tap []
Mode switch	Click [] to switch U disk/TF card/FM radio/Wireless mode
FM automatic search for radio stations	Long press [] to start/cancel search

BS47 Xpress sports BT speaker **ES**

- Modo encendido / apagado
- Reproducir / pausar
- Canción / volumen anterior
- Siguiente canción / volumen +
- Versión de Wireless: Wireless 5.0
- Frecuencia de transmisión: 2.4 GHz
- Tiempo en espera: más de 200 horas.
- Reproducción de música: más de 3 horas.
- Tiempo de conversación: más de 3 horas.
- Tiempo de carga: alrededor de 2,5 horas.
- Protocolos de soporte: A2DP, AVRCP, HFP
- Respuesta de frecuencia: 100-18000Hz

Cómo utilizar

- Pulsación larga * 3 segundos , hasta que el indicador LED se encienda.
- Encienda la función inalámbrica en su dispositivo móvil.
- Buscar y seleccionar "HOCO BS47".
- Emparejamiento TWS: encienda los dos altavoces por separado, haga doble clic en el par [] de cualquiera antes de emparejar.

Función de altavoz

Función	Operación
Bota / Cierre:	Pulsación larga [] 3 segundos
Reproducción de música / pausa	prensa []
siguiente canción / canción anterior	Prensa [] / []
Volumen + / -	Pulsación larga [] / []
Contesta la llamada / Cuelga la llamada	prensa []
Llamar de vuelta	Doble toque []
Cambio de modo	Haga clic en [] para cambiar el modo de disco U / tarjeta TF / radio FM / Bluetooth
Búsqueda automática de estaciones de radio FM	Pulsación larga [] para iniciar / cancelar la búsqueda

BS47 Xpress sports BT speaker **CN**

- 開機 / 關機
- 播放 / 暫停
- 上一曲 / 音量-
- 下一曲 / 音量+
- 藍牙版本: 藍牙5.0
- 傳輸頻率: 2.4GHz
- 待機時間: 200小時以上
- 音樂播放: 3小時以上
- 通話時間: 3小時以上
- 充電時間: 約2.5小時
- 支持協議: A2DP, AVRCP, HFP
- 頻率響應: 100-18000Hz

如何使用

- 長按 * 3秒, 直到LED燈亮起。
- 打開移動設備的藍牙功能。
- 並搜索 "HOCO BS47".
- TWS配對: 兩台音箱分別開機, 未配對前雙擊任意一台 []配對。

音箱功能

功能	操作方法
開機 / 關機	長按 [] 3秒
播放 / 暫停	按 []
上一曲 / 下一曲	按 [] / []
音量 + / -	長按 [] / []
接聽 / 掛斷	按 []
回撥	双击 []
模式切換	单击 [] 切換U盤/TF卡/FM收音/藍牙模式
FM自動搜索電台	長按 [] 開始/取消搜索

BS47 Xpress sports BT speaker **AR**

- السلطة على / خارج السلطة
- وضع الاقتران
- الأغنية التالية / رفع مستوى الصوت
- الأغنية التالية / خفض مستوى الصوت
- نسخة لاسلكية: لاسلكي 5.0
- تردد الإرسال: 2.4 جيجا هرتز
- وقت الانتظار: أكثر من 200 ساعة
- تعب وقت الموسيقى: أكثر من 3 ساعات
- وقت التحدث: أكثر من 3 ساعات
- وقت الشحن: حوالي 2.5 ساعة
- بروتوكول الدعم: A2DP, AVRCP, HFP
- استجابة التردد: 100-18000Hz

كيف تستعمل

- اضغط مع الاستمرار على " " لمدة 3 ثوان حتى يضيء المصباح
- قم بتشغيل الوظيفة اللاسلكية على جهازك المحمول.
- ابحث واختر "HOCO BS47".
- الاقتران: متصلة بشكل صوت مكبري بتشغيل قم, الاقتران قبل واحد لأي [] [] الزوج فوق مزودجا نفرا وانقر

ضوابط المتحدث

عملية	وظيفة
السلطة على / خارج السلطة	السلطة على / خارج السلطة
تشغيل / إيقاف مؤقت	تشغيل / إيقاف مؤقت
السلطة التالية	السلطة التالية
حجم + / -	حجم + / -
الإجابة / شنق	الإجابة / شنق
إعادة الاتصال المكالمات	إعادة الاتصال المكالمات
مفتاح الوضع	مفتاح الوضع
البحث التلقائي	البحث التلقائي
FM المحطات الراديو	FM المحطات الراديو

BS47 Xpress sports BT speaker **RU**

- Включение / Выключение
- Продвижение / пауза
- Предыдущая песня / громкость-
- Следующая песня / громкость +
- Беспроводная связь: Wireless 5.0
- Частота передачи: 2,4GHz
- В режиме ожидания: более 200 часов
- В режиме прослушивания: более 3 часов
- В режиме звонка: более 3 часов.
- Время зарядки: около 2,5 часов.
- Поддержка: A2DP, AVRCP, HFP.
- Частотная характеристика: 100-18000Hz.

Как пользоваться

- Долгое нажатие * 3 секунд, пока светодиодный индикатор не включится.
- Включите функцию беспроводной связи на вашем мобильном устройстве.
- Ищите и выберите "HOCO BS47".
- Соприжение TWS: включите два динамика по отдельности, дважды щелкните [] пару любого из них перед сопряжением.

Функции

Функция	Операция
Включение / Выключение	Долгое нажатие [] 3 секунд
Продвижение / пауза	Нажмите []
След. трек / Пред. трек	Нажмите [] / []
Громкость + / -	Долгое нажатие [] / []
Ответить на звонок / Завершить звонок	Нажмите []
Перезвонить	Дважды нажмите []
Переключатель режима	Нажмите [] , чтобы переключить Цифск / TF-карту / FM-радио / Беспроводной режим
Автоматический поиск FM радиостанций	Долгое нажатие [] , чтобы начать / отменить поиск.

BS47 Xpress sports BT speaker **DE**

- Ein / Aus
- Wiedergabe / Pause
- Vorheriges Lied / Lautstärke-
- Nächstes Lied / Lautstärke +
- Wireless-Version: Wireless 5.0
- Übertragungsfrequenz: 2,4 GHz
- Standby-Zeit: mehr als 200 Stunden
- Musikwiedergabe: mehr als 3 Stunden
- Gesprächszeit: mehr als 3 Stunden
- Ladezeit: ca. 2,5 Stunden
- Unterstützungsprotokolle: A2DP, AVRCP, HFP
- Frequenzgang: 100-18000Hz

Wie benutzt man

- Drücken Sie 3 Sekunden lang [] , bis die LED-Anzeige aufleuchtet.
- Schalten Sie die Wireless-Funktion Ihres Mobilgeräts ein.
- Suchen und wählen Sie "HOCO BS47".
- TWS-Pairing: Schalten Sie die beiden Lautsprecher separat ein und doppelklicken Sie vor dem Pairing auf das [] -Paar eines beliebigen Lautsprechers.

Lautsprecherbedienelemente

Funktion	Operation
Ein- / Ausschalten	Drücken Sie 3 Sekunden lang []
Spielpause	Drücken Sie []
Weiter / Zurück	Drücken Sie [] / []
Lautstärke + / -	Halten Sie [] / []
Annehmen / Auflegen	Drücken Sie []
Anrufe erneut wählen	Doppeltippen []
Modusschalter	Klicken Sie auf [] , um zwischen U-Disk / TF-Karte / FM-Radio / Wireless-Modus zu wechseln
Automatische FM-Suche nach Radiosendern	Halten Sie [] , um die Suche zu starten / abzubrechen

BS47 Xpress sports BT speaker **FR**

- On / Off
- Lecture / pause
- Chanson / volume précédent-
- Chanson / volume suivant +
- version Wireless: Wireless 5.0
- Fréquence de transmission: 2,4 GHz
- Temps d'attente: plus de 200 heures
- Lecture de musique: plus de 3 heures
- temps de conversation: plus de 3 heures
- temps de charge: environ 2,5 heures
- Protocoles de support: A2DP, AVRCP, HFP
- Réponse en fréquence: 100-18000Hz

Comment utiliser

- Appui long * 3 secondes , jusqu'à ce que le voyant LED s'allume.
- Activez la fonction sans fil sur votre appareil mobile.
- Rechercher et sélectionner "HOCO BS47".
- Couplage TWS: allumez les deux enceintes séparément, double-cliquez sur la paire [] de l'une d'entre elles avant de procéder au couplage.

Haut-parleurs Fonctionne

Une fonction	Opération
Démarrage / Arrêt	Appui long [] 3 secondes
Musique jouer / pause	presse []
liste suivante / liste précédente	Presse [] / []
Volume + / -	Appui long [] / []
Refuser l'appe / Raccrocher	presse []
Rappeler	Tapez deux fois []
Changement de mode	Cliquez sur [] pour changer de disque U / carte TF / radio FM / mode sans fil
Recherche automatique FM de stations de radio	Appui long [] pour démarrer / annuler la recherche

BS47 Xpress sports BT speaker **PL**

- Włączenie / wyłączenie zasilania
- odtworzenie / pauza
- Poprzedni utwór / głośność
- Następny utwór / głośność +
- Wersja bezprzewodowa: Wireless 5.0
- Częstotliwość transmisji: 2,4 GHz
- Czas czuwania: ponad 200 godzin
- Czas odtwarzania muzyki: ponad 3 godzin
- Czas rozmowy: ponad 3 godzin
- Czas ładowania: około 2,5 godziny
- Protokół obsługi: A2DP, AVRCP, HFP
- Pasma przenoszenia: 100-18000 Hz

Jak używać

- Naciśnij długo [] przez 3 sekundy, aż zaświeci się wskaźnik LED.
- Włącz funkcję bezprzewodową w urządzeniu mobilnym.
- Wyszukaj i wybierz „HOCO BS47”.
- Parowanie TWS: włącz dwa głośniki osobno, kliknij dwukrotnie parę [] dowolnego z nich przed sparowaniem.

Sterowanie głośnikami

Funkcjonować	Operacja
Włączanie / wyłączenie zasilania	Naciśnij długo [] przez 3 sekundy
Play / Pause	Naciśnij []
Następna poprzednia	Naciśnij [] / []
Objętość + / -	Naciśnij długo [] / []
Odpowiedz / Rozłącz się	Naciśnij []
Odrzucanie połączeń	Podwójne wciśnięcie []
Ponowne wybieranie numerów połączeń	Kliknij [] , aby przełączyć dysk U / kartę TF / radio FM / tryb bezprzewodowy
Automatyczne wyszukiwanie stacji radiowych FM	Naciśnij długo [] , aby rozpocząć / anulować wyszukiwanie

BS47 Xpress sports BT speaker **IT**

- On / Off
- Riproduci / Pausa
- Canzone / volume precedente
- Prossimo brano / volume +
- Versione wireless: Wireless 5.0
- Frequenza di trasmissione: 2,4 GHz
- Tempo di stand-by: più di 200 ore
- Riproduzione di musica: più di 3 ore
- Tempo di conversazione: più di 3 ore
- Tempo di ricarica: circa 2,5 ore
- Protocollo di supporto: A2DP, AVRCP, HFP
- Risposta in frequenza: 100-18000Hz

Come usare

- Premere a lungo [] per 3 secondi, fino a quando l'indicatore LED non si accende.
- Attiva la funzione wireless sul tuo dispositivo mobile.
- Cerca e seleziona "HOCO BS47".
- Accoppiamento TWS: accendere i due altoparlanti separatamente, fare doppio clic sulla coppia [] di uno qualsiasi prima dell'accoppiamento.

Controlli degli altoparlanti

Funzione	Operazione
Accensione / Spegnimento	Premere a lungo [] per 3 secondi
Play pausa	Stampa []
Successivo / Precedente	Premi [] / []
Volume + / -	Premere a lungo [] / []
Rispondi / Riaggancia	Stampa []
Ricomporre le chiamate	Toccare due volte []
Interruttore di modalità	Fare clic su [] per cambiare disco U / scheda TF / FM radio / Modalità wireless
Ricerca automatica FM per stazioni radio	Premere a lungo [] per avviare / annullare la ricerca

Warning

- Do not expose the product to high temperatures, corrosive or high-pressure environment.
- Do not attempt to disassemble the Speaker, or to replace any electronic components in it.
- If the internal devices have fluid leakage, please stop use.


警告

- 不要將產品暴露在高溫、腐蝕或者高壓環境中。
- 不要試圖拆卸耳機, 也不要試圖更換音箱中的任何電子組件。
- 如發現內部器件出現液體洩漏, 請停止使用。

低功率電波輻射性電機管理辦法

第十二條
經型式認證合格之低功率射頻電機, 非經許可, 公司、商號或使用者均不得擅自變更頻率、加大功率或變更原設計之特性及功能。

第十四條
低功率射頻電機之使用不得影響飛航安全及干擾合法通信; 經發現有干擾現象時, 應立即停用, 並改善至無干擾時方得繼續使用。前項合法通信, 指依電信法規定作業之無線電通信。低功率射頻電機須忍受合法通信或工業、科學及醫療用電波輻射性電機設備之干擾。



WEBSITE

深圳浩酷科技发展有限公司						
产品名称	BS47 说明书					
包装尺寸	70x105mm					
包装材料	128g双铜					
包装工艺	风琴折					
色卡号	无					
技术要求	双面单色印刷		设计师	冷胜联		