

САМОКАТ ГОРОДСКОЙ, КОЛЕСА 145мм

STARSHIP

ИНСТРУКЦИЯ ПО ЭКСПЛУАТАЦИИ

SF 0843



#ЛЕТНИЙЭКСТРИМ

ИНСТРУКЦИЯ

Инструкция по эксплуатации содержит важную информацию о продукте и его безопасном использовании. Пожалуйста, внимательно прочитайте данную инструкцию и соблюдайте требования по технике безопасности. Храните инструкцию по эксплуатации в надежном месте, чтобы при необходимости ею можно было воспользоваться.

ПРЕДУПРЕЖДЕНИЕ:

Перед использованием городского самоката обязательно прочитайте общие правила безопасности, инструкции по технике безопасности, а также по безопасному управлению, приведенные в данном руководстве пользователя, и соблюдайте их.

1. ОБЩИЕ ПРАВИЛА БЕЗОПАСНОСТИ

- На самокате всегда должен ездить только один человек.
- Избегайте езды на самокате ночью или в условиях плохой видимости.
- Всегда соблюдайте правила безопасного поведения на дороге. Будьте очень осторожны при езде по мокрым тротуарам из-за снижения сцепления колес с поверхностью дороги и ослабления действия тормозов.
- Пожалуйста, регулярно проверяйте и затягивайте все гайки, болты и крепления, так как они могут раскручиваться, изнашиваться.
- Если самокат имеет складную конструкцию, убедитесь в надежной работе механизма складывания, раскладывания и его фиксации. Если в комплектацию самоката входит ремень для переноски – убедитесь в надежности его материала и крепежных элементов перед использованием.
- Необходимо беречь пальцы рук и ног от прямого воздействия движущихся частей самоката.
- Не прикасайтесь к тормозному механизму после торможения, так как он может быть горячим после непрерывного использования.
- Остерегайтесь удушья: не вешайте на самокат или на пользователя веревки, шарфы и прочие подобные вещи.

2. ПРАВИЛА ТЕХНИКИ БЕЗОПАСНОСТИ

Не вносите никаких изменений в конструкцию самоката, кроме изменений, связанных с заменой комплектующих.

Максимальная нагрузка:

Bradex STARSHIP SF 0843 – 60кг,
Bradex HORIZON SF 0844 – 80 кг,
Bradex LEGAT SF 0845 – 100 кг,
Bradex VULKAN SF 0846 – 100 кг,
Bradex THUNDER SF 0847 – 80 кг,
Bradex BIG CITY SF 0848 – 100 кг.

Изделие не предназначено для детей.

Самокат не предназначен для экстремальных видов спорта.

Городской самокат предназначен для использования на чистой, сухой и плоской дорожной поверхности.

Перед использованием рекомендуется осмотреть самокат на предмет дефектов.

Во время езды на самокате всегда используйте защитную экипировку: шлем, наколенники, налокотники и специальную обувь.

Нельзя ездить на самокате по скользким поверхностям.

Не катайтесь на слишком большой скорости. Тормозная система самоката не сможет остановить его мгновенно.

Нельзя кататься на самокате в состоянии алкогольного или наркотического опьянения.

3. РУКОВОДСТВО ПО БЕЗОПАСНОМУ УПРАВЛЕНИЮ

Во время езды на самокате всегда используйте защитную экипировку: шлем, наколенники, налокотники, одежду со светоотражающими элементами, специальную обувь.

Пожалуйста, держите ноги на деке самоката и никогда не ездите, держась одной рукой.

Держите комфортную скорость, сохраняйте контроль и будьте внимательны.

Запрещено кататься на самокате на проезжей части или дорогах с активным транспортным движением.

Не катайтесь на самокате при плохих погодных условиях (дождь, снег, сильный ветер), а также в темное время суток.

Избегайте неровных тротуаров или выбоин, так как это может привести к повреждению колес.

Избегайте езды по лужам, так как это может вызвать повреждение подшипников.

Избегайте езды по лестницам, эскалаторам, так как самокат может опрокинуться, что приведет к серьезным травмам.

Нельзя использовать самокаты со складным механизмом для прыжков, так как это может вызвать изгиб конструкции и привести к несчастному случаю.

Во избежание несчастных случаев не рекомендуется во время езды использовать смартфон, наушники, солнцезащитные очки и другие аксессуары.

4. ХРАНЕНИЕ, УХОД, ТЕХНИЧЕСКОЕ ОБСЛУЖИВАНИЕ

Протирайте самокат регулярно влажной тканью, чтобы очистить от грязи и пыли. Не используйте агрессивные моющие средства или растворители, так как они могут повредить поверхность самоката.

Храните самокат в сухом, защищенном от пыли, проветриваемом помещении, избегая попадания прямых солнечных лучей. Нахождение изделия в сырых и влажных условиях, может привести к коррозии деталей. Следует регулярно проводить сервисное обслуживание самоката у квалифицированных специалистов.

5. ИНСТРУКЦИЯ ПО СБОРКЕ И РАЗБОРКЕ

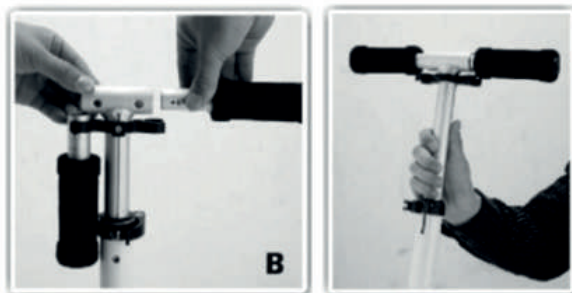
Выберите способ сборки/разборки самоката, исходя из приобретенной модели.

Разворачивание рулевой колонки



Оттяните вверх или в сторону рычаг для складывания, чтобы разблокировать механизм складывания. Поднимите вверх рулевую колонку самоката до характерного щелчка и зафиксируйте ее с помощью этого же рычага для складывания. Если в модели имеется специальный зажим, зафиксируйте стойку с его помощью.

Крепление ручки



Возьмите две рукоятки, вставьте их в правую и левую части руля до характерного щелчка.

Убедитесь, что две пружинные кнопки видны.

Возьмите две рукоятки, вставьте их в правую и левую части руля до характерного щелчка.

Убедитесь, что две пружинные кнопки видны.

Крепление ручки для моделей с зажимом



Вытяните рукоятки из креплений, затем поместите их в специальные отверстия на руле и зафиксируйте кнопками.

Затяните зажим.

Если ручки не затянулись, подтяните зажим шестигранником до полной фиксации ручек.


Регулировка высоты руля



Откройте механизм натяжения на рулевой колонке, поднимите телескопическую стойку до необходимой высоты и направьте ее в соответствующие отверстия до щелчка.

Затем плотно затяните механизм натяжения.


Складывание руля



Откройте механизм натяжения на рулевой колонке, нажмите на кнопку, опустите руль.

Затем закройте механизм натяжения.

Складывание ручки



Для каждой ручки нажмите на кнопку рядом с ней и потяните в сторону, чтобы достать ручку из руля.

Затем поместите каждую ручку в пластиковую крышку.

Складывание корпуса



Откройте механизм на рулевой колонке и нажмите фиксирующий рычаг вперед, чтобы разблокировать механизм складывания.

Затем опустите корпус и затяните рычаг.



Комплектация самокатов может отличаться в зависимости от модели.

ПРЕДУПРЕЖДЕНИЕ:

Пожалуйста, перед каждым использованием самоката всегда проверяйте:

- надежность закрепления рукояток.
- свободный ход колес.
- работу тормозной системы (ножного, ручного* тормоза).
- износ колес, чтобы заменить их при необходимости.
- раму на наличие повреждений.
- степень износа покрытия деки.

*Наличие ручного тормоза зависит от используемой модели самоката.

6. ИСПОЛЬЗОВАНИЕ

1. Крепко держите руль за ручки двумя руками.
2. Поставьте одну ногу на переднюю часть деки.
3. Другой ногой оттолкнитесь от земли, чтобы продвинуть самокат вперед.
4. Обе ноги могут поместиться на деке после разгона с места.
5. Чтобы остановиться, нажмите ногой на тормоз над задним колесом.

ТРАНСПОРТИРОВКА:

Допускается в производственной упаковке.



BRADEXRUSSIA



BRADEXMOSCOW

SF 0843

Характеристики:

Самокат городской, колеса 145мм, Bradex STARSHIP

Артикул SF 0843

Материал: алюминий, сталь.

Материал колеса: полиуретан.

Подшипник: ABEC-7.

Грипы: вспененный материал.

Складная конструкция.

Максимальный вес пользователя: 60 кг.

Диаметр колес: 145 мм.

Ширина колеса: 24 мм.

Жесткость колес: 82A.

Размеры деки: 48,2*10*2,5 см.

Размер самоката в разложенном виде: 75*10*65-86.5 см

Размер самоката в собранном виде: 65,5*10*24 см

Руль: ширина 33 см, высота 65-86.5 см, диаметр 4 см

Комплектация: самокат – 1 шт., шестигранник – 1 шт., подставка – 1 шт., инструкция – 1 шт..

Вес нетто 2,3 кг.

Вес брутто 2,8 кг.

Срок эксплуатации: 1 год.

Гарантийный срок: 1 год на руль и раму изделия. На подшипники и колеса гарантия не распространяется.

Дату производства смотрите на упаковке.

Товар не подлежит обязательной сертификации и декларированию.

Произведено по заказу «BRADEX» ISRAEL.

Trans East Metal Ltd, POB 9101, Haifa 31091, Israel.

Tel: +972-4-8521824, fax: +972-3-7256059

www.bradex.co.il

Импортер на территории РФ:

ООО «Технологии здоровья», Российская Федерация, 117405,

Москва, ул. Варшавское шоссе, д.145, корп. 8.

Тел.: 8 (495) 647-09-59, 8 (495) 648-26-66, www.bradex.ru

Импортер на территории Республики Беларусь:

ООО «БРАДЕХ», 220019, г. Минск, ул. Монтажников, д. 9 комн.

34/4. УНП 192409754.

Сайт: www.bradex.by.

E-mail: info@bradex.by.

Страна происхождения: Китай



Перед началом эксплуатации
ознакомьтесь с инструкцией



Храните в местах, недоступных
для детей и животных

Изготовитель: Нингхай Фитнес Эквипмент Ко.,Лтд. Адрес: № 7
Хэтан Роуд, Индустриальная зона Люнанжай, г.Нинбо, Китай,
315003 тел: +86 0579 87535459

Международная торговая марка «BRADEX».

Reg.№1419183

Израиль - Рег. №204012

Россия -- Рег. №444287, №683532