



# ООО МФ "Олимп - мебель"


ИНСТРУКЦИЯ ПО СБОРКЕ



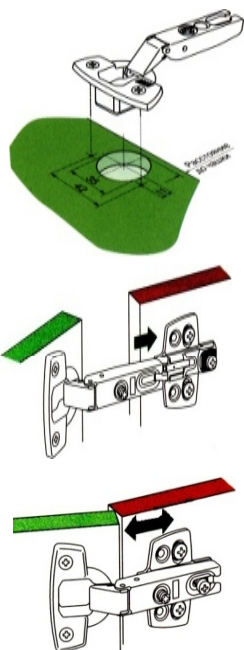
## Шкаф двухдверный комбинированный "Каролина"

2190x802x584 (ВxШxГ)

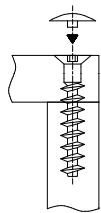
\*\*\* Предприятие - изготовитель оставляет за собой право на внесение изменений в конструкторско - технологическую документацию, усовершенствование конструкции изделия и замену фурнитуры на аналогичную. Перед сборкой внимательно ознакомьтесь с данной инструкцией. Проверьте комплектность фурнитуры и разберите ее по назначению. Упаковку и прокладочный материал можно использовать в качестве подстилочного материала при сборке. Сборку производите на ровной поверхности.



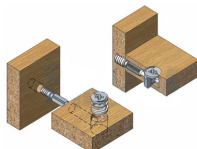
### Установка дверей



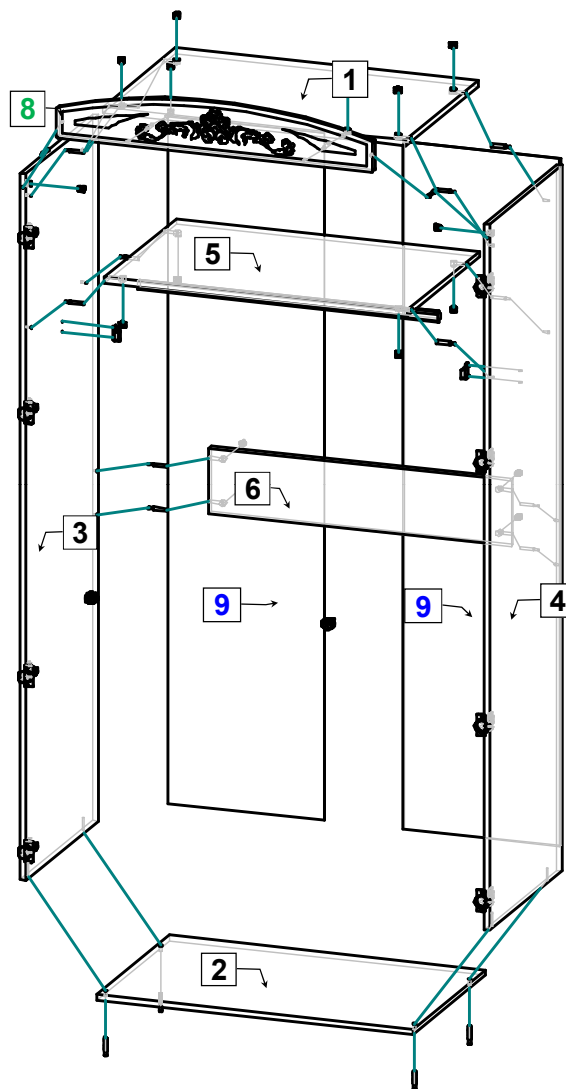
Евровинт 7\*50



Эксцентриковая стяжка



Качество мебели зависит от качества сборки.  
Рекомендуем доверять сборку специалистам!



### Комплектовочная ведомость на детали

№	Обозначение	Наименование	Размеры, мм.	Кол.	Материал	Пакет №
1	КН.НМ.29.03.00.01.00	Крышка	768x560	1	ЛДСП 16,0мм.	пакет 1/2
2	КН.НМ.29.03.00.02.00	Основание	802x560	1	ЛДСП 16,0мм.	пакет 1/2
3	КН.НМ.29.01.00.03.00	Боковина левая	2060x560	1	ЛДСП 16,0мм.	пакет 1/2
4	КН.НМ.29.01.00.04.00	Боковина правая	2060x560	1	ЛДСП 16,0мм.	пакет 1/2
5	КН.НМ.29.01.00.24.00	Горизонталь	768x550	1	ЛДСП 16,0мм.	пакет 1/2
6	КН.НМ.29.01.00.21.00	Ребро жесткости	768x192	1	ЛДСП 16,0мм.	пакет 1/2
7	КН.НМ.29.03.00.07.00	Дверь	1986x396	2	МДФ 16,0мм.	пакет 2/2
8	КН.НМ.29.03.00.08.00	Карниз	802x153	1	МДФ 16,0мм.	пакет 1/2
9	КН.НМ.29.03.00.09.00	Стенка задняя ДВПО	2005x397	2	ДВПО 4,0мм.	пакет 1/2

## Последовательность сборки

На боковинах поз. 3, 4 закрепите шурупами 3,5x16 (поз. 61) штангодержатели (поз. 63) и ответные планки петель (поз. 56). В боковины 3, 4 и карниз поз. 8 вверните дюбеля (поз. 51) для дальнейшего соединения. В основание поз. 2 установите опоры (поз.57). При помощи эксцентриков (поз.50) соедините крышу поз.1, горизонталь поз. 5, ребро жесткости поз. 6 с боковинами поз. 3, 4 и карнизом поз. 8. С помощью евровинтов 7x50 (поз.53) установите основание поз.2. Шурупами 3x16 (поз. 60) и профилем соединительным (поз. 64, 65, 66) закрепите стенки задние ДВПО поз. 9. Шурупами 3,5x16 (поз. 61) на дверях поз. 7 закрепите петли (поз. 56). Навесьте и отрегулируйте распашные двери поз. 7. Закрепите ручки (поз. 59), установите штангу (поз. 62), амортизаторы (поз. 58) и заглушки (поз. 52, 54).

### Комплектовочная ведомость на фурнитуру

№	Наименование	Кол.
50	Эксцентрик	16
51	Дюбель ввинчиваемый DU 232 оцинкован. Ø 5 мм.	16
52	Заглушка для эксцентрика	16
53	Евровинт 7 x 50	4
54	Заглушка для евровинта	4
55	Ключ для евровинта	1
56	Петля для накладной двери 0	8
57	Опора ОР 41-09	4
58	Амортизатор	4
59	Ручка-кнопка K4	2
60	Шурупы 3 * 16	44
61	3,5 * 16	36
62	Штанга овальная L = 761 мм.	1
63	Штангодержатель металлический	2
64	Профиль соединительный L = 863 мм	1
65	Профиль соединительный L = 535 мм	1
66	Профиль соединительный L = 368 мм	1

### ПРАВИЛА И УСЛОВИЯ БЕЗОПАСНОЙ ЭКСПЛУАТАЦИИ.

#### 1. Рекомендации по уходу за мебелью и ее эксплуатации

**1.1** Помещение, в котором хранится или эксплуатируется мебель должно быть сухим с температурой воздуха не ниже +5С и не выше 40С. Необходимо предохранять поверхность изделия от механических повреждений. Допускается протирать поверхность сухой или влажной салфеткой без применения химических веществ.

#### 2. Требования безопасности мебельной продукции при эксплуатации.

**2.1** Использование мебельной продукции, выпущенной в обращение, должно осуществляться по назначению мебели, указанному в маркировке, инструкции по сборке, эксплуатации и уходу, а также (при необходимости) с учетом допустимых предельных нагрузок, указанных изготовителем.

**2.2** Мебельная продукция, поставляемая в разобранном виде, должна собираться в соответствии с приложенной изготовителем инструкцией по сборке, включающей комплектовочную ведомость и схему монтажа.

**2.3** При эксплуатации мебельной продукции необходимо исключить попадание воды и иных жидкостей на элементы изделий мебели, соприкасающихся с полом

**2.4** При установке изделий мебели в непосредственной близости от нагревательных и отопительных приборов их поверхности во время эксплуатации должны быть защищены от нагрева. Температура нагрева элементов мебели не должна превышать +40С.

### ГАРАНТИЙНЫЙ ТАЛОН

Изготовитель гарантирует соответствие мебели требованиям ГОСТ 16371-2014 "Мебель. Общие технические условия." и ТР ТС 025/2012 "О безопасности мебельной продукции." при соблюдении условий транспортирования, хранения, сборки и эксплуатации. В течении действия гарантийного срока изготовитель рассматривает претензии потребителей по качеству мебели и производит ремонт или замену деталей изделия.

**Гарантийный срок эксплуатации** : мебель бытовая - 24 месяца, мебель для сидения и лежания - 18 месяцев, мебель детская - 18 месяцев, мебель детская для сидения и лежания - 12 месяцев. Гарантийный срок при розничной продаже через торговую сеть исчисляется со дня продажи мебели.

#### Условия гарантии.

Претензии по некомплектности фурнитуры принимаются с предъявлением инструкции по сборке и гарантийным талоном (копия).

Претензии по качеству деталей принимаются с предъявлением этикетки от упаковки.

Все гарантийные работы производятся только при предъявлении настоящего гарантийного талона.

#### СВИДЕТЕЛЬСТВО О ПРИЕМКЕ. ЗАКАЗ №

Мебель соответствует ТРТС 025/2012, ГОСТ 16371-2014 и признана годной к эксплуатации.

Дата выпуска изделия \_\_\_\_\_

Дата реализации \_\_\_\_\_

С условиями гарантийного обслуживания ознакомлен \_\_\_\_\_

Талон сохранять в течении гарантийного срока. (подпись покупателя)

**Срок службы изделия 10 лет.**

Претензии принимаются по адресу:

606400 Российская Федерация, Нижегородская обл., г.Балахна, ул. Челюскинцев, д. 27.

WEB-адрес: www.olmeko.ru Тел./факс: 8(83144)6-67-77

