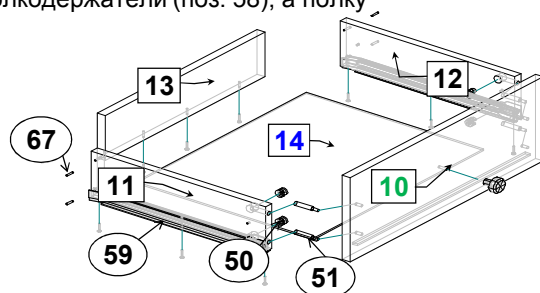


С помощью евровинтов 7x50 (поз. 53) соедините основание поз. 2 с боковинами поз. 3, 4, средниками поз. 5, 6 и планками поз. 16, 17. Закрепите на шканты (поз. 65), а затем на евровинты (поз. 53) стенку горизонтальную поз. 7. Шурупами 3x16 (поз. 65) закрепите стенки задние ДВПО поз. 19, 20. На дверях поз. 15 установите петли (поз. 56) с помощью шурупов 3,5x16 (поз. 66). Навесьте и отрегулируйте двери. Установите полки поз. 8 на полкодержатели (поз. 58), а полку поз. 18 - на полкодержатели (поз. 57).

Соберите выдвигающие ящики.

1. Шурупами 4*30 (поз. 67) соедините стенки ящика поз. 11, 12, 13.
2. Эксцентровыми стяжками (поз. 50, 51) соедините фасадную стенку ящика поз. 10 со стенками ящика боковыми поз. 11, 12.
3. В паз фасадной стенки ящика установите дно ящика поз. 14 и закрепите его шурупами 3*16 (поз. 65) к стенкам ящика поз. 11, 12, 13.
4. К боковым стенкам ящика поз. 11, 12 шурупами 3,5*16 (поз. 66) закрепите ответные планки от направляющих (поз. 59). Установите ящики в проем. Установите заглушки (поз. 52, 54), амортизаторы (поз. 61) и ручки (поз. 63).



Комплектовочная ведомость на фурнитуру

№	Наименование	Кол.
50	Эксцентрик	16
51	Дюбель ввинчиваемый DU 232 оцинкован. Ø 5 мм.	16
52	Заглушка для эксцентрика	16
53	Евровинт 7 x 50	16
54	Заглушка для евровинта	16
55	Ключ для евровинта	1
56	Петля для накладной двери 0	4
57	Полкодержатель металлический с регулируемым фиксатором для полок стеклянных	4
58	Полкодержатель металлический	8
59	Шариковая направляющая L=350мм.	1
60	Опора ОП 41-09	8
61	Амортизатор	4
62	Заглушка для технических отверстий ф5 мм	2
63	Ручка-кнопка К4	3
64	Шкант 8x30	2
65	Шурупы 3 * 16	69
66	3,5 * 16	24
67	4 * 30	4

ПРАВИЛА И УСЛОВИЯ БЕЗОПАСНОЙ ЭКСПЛУАТАЦИИ.

1. Рекомендации по уходу за мебелью и ее эксплуатации

1.1 Помещение, в котором хранится или эксплуатируется мебель должно быть сухим с температурой воздуха не ниже +5С и не выше 40С. Необходимо предохранять поверхность изделия от механических повреждений. Допускается протирать поверхность сухой или влажной салфеткой без применения химических веществ.

2. Требования безопасности мебельной продукции при эксплуатации.

2.1 Использование мебельной продукции, выпущенной в обращение, должно осуществляться по назначению мебели, указанному в маркировке, инструкции по сборке, эксплуатации и уходу, а также (при необходимости) с учетом допустимых предельных нагрузок, указанных изготовителем.

2.2 Мебельная продукция, поставляемая в разобранном виде, должна собираться в соответствии с приложенной изготовителем инструкцией по сборке, включающей комплектовочную ведомость и схему монтажа.

2.3 При эксплуатации мебельной продукции необходимо исключить попадание воды и иных жидкостей на элементы изделий мебели, соприкасающихся с полом

2.4 При установке изделий мебели в непосредственной близости от нагревательных и отопительных приборов их поверхности во время эксплуатации должны быть защищены от нагрева. Температура нагрева элементов мебели не должна превышать +40С.

ГАРАНТИЙНЫЙ ТАЛОН

Изготовитель гарантирует соответствие мебели требованиям ГОСТ 16371-2014 "Мебель. Общие технические условия." и ТР ТС 025/2012 "О безопасности мебельной продукции." при соблюдении условий транспортирования, хранения, сборки и эксплуатации. В течении действия гарантийного срока изготовитель рассматривает претензии потребителей по качеству мебели и производит ремонт или замену деталей изделия.

Гарантийный срок эксплуатации : мебель бытовая - 24 месяца, мебель для сидения и лежания - 18 месяцев, мебель детская - 18 месяцев, мебель детская для сидения и лежания - 12 месяцев. Гарантийный срок при розничной продаже через торговую сеть исчисляется со дня продажи мебели.

Условия гарантии.

Претензии по некомплектности фурнитуры принимаются с предъявлением инструкции по сборке и гарантийным талоном (копия).

Претензии по качеству деталей принимаются с предъявлением этикетки от упаковки.

Все гарантийные работы производятся только при предъявлении настоящего гарантийного талона.

СВИДЕТЕЛЬСТВО О ПРИЕМКЕ. ЗАКАЗ №

Мебель соответствует ТРТС 025/2012, ГОСТ 16371-2014 и признана годной к эксплуатации.

Дата выпуска изделия _____

Дата реализации _____

С условиями гарантийного обслуживания ознакомлен _____

Талон сохранять в течении гарантийного срока.

(подпись покупателя)

Срок службы изделия 10 лет.

Претензии принимаются по адресу:

606400 Российская Федерация, Нижегородская обл., г. Балахна, ул. Челюскинцев, д. 27.

WEB-адрес: www.olmeko.ru Тел./факс: 8(83144)6-67-77






Тумба под ТВ "Каролина"

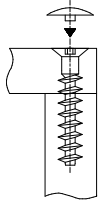
525x1230x465 (ВхШхГ)

*** Предприятие - изготовитель оставляет за собой право на внесение изменений в конструкторско - технологическую документацию, усовершенствование конструкции изделия и замену фурнитуры на аналогичную. Перед сборкой внимательно ознакомьтесь с данной инструкцией. Проверьте комплектность фурнитуры и разберите ее по назначению. Упаковку и прокладочный материал можно использовать в качестве подстилочного материала при сборке.

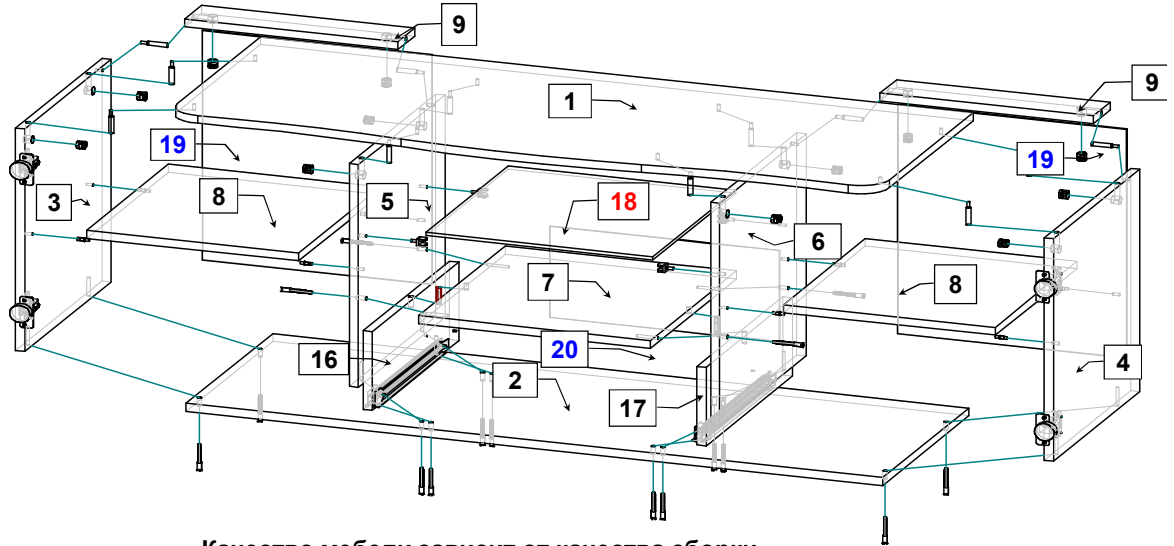



10,11,12,13,14

15



Евровинт 7*50

Эксцентриковая
стяжка

Качество мебели зависит от качества сборки.
Рекомендуем доверять сборку специалистам!

Комплектовочная ведомость на детали

№	Обозначение	Наименование	Размеры, мм.	Кол.	Материал	Пакет №
1	КН.НМ.29.16.00.01.00	Крышка	1230x465	1	МДФ 16,0мм.	пакет 2/2
2	КН.НМ.29.16.00.02.00	Основание	1202x410	1	ЛДСП 16,0мм.	пакет 1/2
3	КН.НМ.29.16.00.03.00	Боковина левая	448x410	1	ЛДСП 16,0мм.	пакет 1/2
4	КН.НМ.29.16.00.04.00	Боковина правая	448x410	1	ЛДСП 16,0мм.	пакет 1/2
5	КН.НМ.29.16.00.05.00	Средник левый	448x410	1	ЛДСП 16,0мм.	пакет 1/2
6	КН.НМ.29.16.00.06.00	Средник правый	448x410	1	ЛДСП 16,0мм.	пакет 1/2
7	КН.НМ.29.16.00.07.00	Стенка горизонтальная	400x410	1	ЛДСП 16,0мм.	пакет 1/2
8	КН.НМ.29.16.00.08.00	Полка	366x390	2	ЛДСП 16,0мм.	пакет 1/2
9	КН.НМ.29.16.00.09.00	Ребро жесткости	368x80	2	ЛДСП 16,0мм.	пакет 1/2
10	КН.НМ.29.49.00.08.00	Фасад ящика	396x188	1	МДФ 16,0мм.	пакет 2/2
11	КН.НМ.29.49.00.09.00	Стенка ящика левая	350x100	1	ЛДСП 16,0мм.	пакет 1/2
12	КН.НМ.29.49.00.10.00	Стенка ящика правая	350x100	1	ЛДСП 16,0мм.	пакет 1/2
13	КН.НМ.29.49.00.11.00	Стенка ящика задняя	310x100	1	ЛДСП 16,0мм.	пакет 1/2
14	КН.НМ.29.49.00.12.00	Дно ящика ДВПО	358x338	1	ДВПО 4,0мм.	пакет 1/2
15	КН.НМ.29.16.00.15.00	Дверь	460x396	2	МДФ 16,0мм.	пакет 2/2
16	КН.НМ.29.16.00.16.00	Планка левая	410x158	1	ЛДСП 16,0мм.	пакет 1/2
17	КН.НМ.29.16.00.17.00	Планка правая	410x158	1	ЛДСП 16,0мм.	пакет 1/2
18	КН.НМ.29.16.00.18.00	Полка	392x392	1	Стекло 6 мм	пакет 1/2
19	КН.НМ.29.16.00.19.00	Стенка задняя ДВПО	462x396	2	ДВПО 4,0мм.	пакет 1/2
20	КН.НМ.29.16.00.20.00	Стенка задняя ДВПО	184x396	1	ДВПО 4,0мм.	пакет 1/2

Последовательность сборки

На стенках вертикальных поз. 3, 4 закрепите шурупами 3,5x16 (поз. 66) ответные планки петель (поз. 56). На планках поз. 16, 17 закрепите шурупами 3,5x16 (поз. 66) ответные планки направляющих (поз. 59) и установите шканты (поз. 64). В стенки 1, 3, 4, 5, 6 вверните дюбеля (поз.51). В основание поз. 2 установите опоры (поз.60). При помощи эксцентриков (поз.50) соедините ребро жесткости поз. 9 с боковинами поз. 3, 4 и средниками поз. 5, 6. При помощи эксцентриков (поз.50) соедините крышку поз.1 с боковинами поз. 3, 4 и средниками поз. 5, 6.