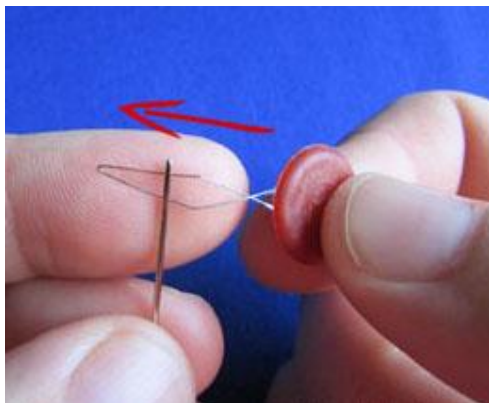





### Инструкция по использованию нитевдевателя с лупой

Быстро и легко вдеть нитку в иглу вам поможет нитевдеватель с лупой. Вы потратите на это лишь пару секунд.


1. Вставьте нитевдеватель в ушко иглы.



2. Одной рукой придерживайте иглу, а второй проденьте нитку в нитевдеватель.



3. Передвиньте иглу к нитке и плавно снимайте их вместе с нитевдевателя.



**Совет:** если ушко иглы слишком тонкое и его с трудом видно, воспользуйтесь лупой.