



FAVOURITE


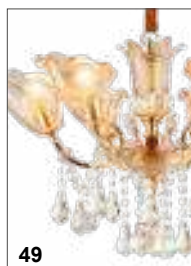
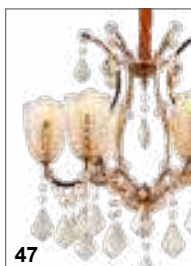



FAVOURITE
International Gold (IG) - Final Round 2018




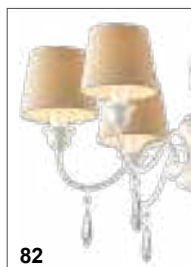
2018





CONTENTS



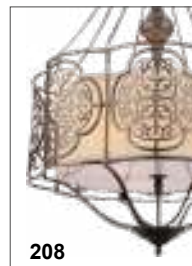


CONTENTS



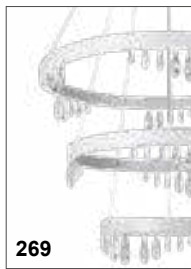
CONTENTS



CONTENTS





CONTENTS




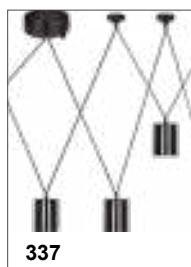
CONTENTS



CONTENTS



CONTENTS



CONTENTS



CONTENTS





CLASSIC


CLEMENTINE

2054-6P

D 670 H 600/1140

Ⓛ 6 x E14 x 40W

metal, fabric, glass



2054-2W

D 480 W 450 H 470

Ⓛ 2 x E14 x 40W

metal, fabric, glass



2054-8P

D 770 H 600/1140

Ⓛ 8 x E14 x 40W

metal, fabric, glass



GOLD ELECTROPLATING METAL FRAME
КАРКАС ЦВЕТА ЗОЛОТОЙ ГАЛЬВАНИКИ
CHAMPAGNE COLOR GLASS ELEMENTS
СТЕКЛЯННЫЕ ЭЛЕМЕНТЫ ЦВЕТА ШАМПАНСКОЕ
BEIGE ORGANZA SHADES
АБАЖУРЫ ИЗ БЕЖЕВОЙ ОРГАНЗЫ

2054-10P

D 860 H 600/1140

⊙ 10 x E14 x 40W

metal, fabric, glass



CLEOPATRA

2055-6P

D 740 H 630/1170

⦿ 6 x E14 x 40W

metal, fabric, glass



2055-2W

D 310 W 550 H 420

⦿ 2 x E14 x 40W

metal, fabric, glass



2055-10P

D 940 H 630/1170

⦿ 10 x E14 x 40W

metal, fabric, glass



CHROME ELECTROPLATING METAL FRAME

КАРКАС ЦВЕТА ХРОМ

ARMS AND DECORATIVE ELEMENTS MADE OF BLACK BLOWN GLASS

РОЖКИ И ДЕКОРАТИВНЫЕ ЭЛЕМЕНТЫ ИЗ ЧЕРНОГО ВЫДУВНОГО СТЕКЛА

SHADES MADE OF BLACK ATLAS ON WHITE VINYL FRAME

АБАЖУРЫ ВЫПОЛНЕНЫ ИЗ ЧЕРНОГО АТЛАСА НА БЕЛОМ ВИНИЛОВОМ КАРКАСЕ

2055-15P

D 1000 H 630/1170

⊙ 15 x E14 x 40W

metal, fabric, glass

1170 mm

630 mm

⌀ 1000 mm

ATLANTA




ATLANTA

2056-6P

D 620 H 500/1260

Ⓛ 6 x E14 x 40W

metal, crystal,
fabric, glass



2056-2W

D 310 W 400 H 420

Ⓛ 2 x E14 x 40W

metal, crystal,
fabric, glass



CHROME ELECTROPLATING METAL FRAME

КАРКАС ЦВЕТА ХРОМ

SHADES MADE OF WHITE COTTON FABRIC

АБАЖУРЫ ВЫПОЛНЕНЫ ИЗ БЕЛОГО ХЛОПКА

BEST QUALITY CRYSTAL

ХРУСТАЛЬ ВЫСШЕГО КАЧЕСТВА

ARMS AND DECORATIVE ELEMENTS MADE OF WHITE AND CLEAR BLOWN GLASS

РОЖКИ И ДЕКОРАТИВНЫЕ ЭЛЕМЕНТЫ ИЗ БЕЛОГО И ПРОЗРАЧНОГО ВЫДУВНОГО СТЕКЛА

ATLANTA

2056-8P

D 670 H 500/1260

8 x E14 x 40W

metal, crystal,
fabric, glass



2056-10P

D 770 H 500/1260

10 x E14 x 40W

metal, crystal,
fabric, glass



CHROME ELECTROPLATING METAL FRAME

КАРКАС ЦВЕТА ХРОМ

SHADES MADE OF WHITE COTTON FABRIC

АБАЖУРЫ ВЫПОЛНЕНЫ ИЗ БЕЛОГО ХЛОПКА

BEST QUALITY CRYSTAL

ХРУСТАЛЬ ВЫСШЕГО КАЧЕСТВА

ARMS AND DECORATIVE ELEMENTS MADE OF WHITE AND CLEAR BLOWN GLASS

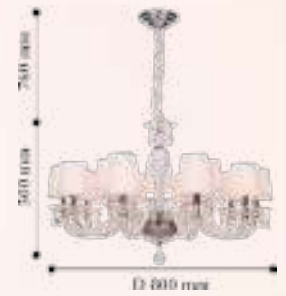
РОЖКИ И ДЕКОРАТИВНЫЕ ЭЛЕМЕНТЫ ИЗ БЕЛОГО И ПРОЗРАЧНОГО ВЫДУВНОГО СТЕКЛА

2056-15P

D 800 H 500/1260

⦿ 15 x E14 x 40W

metal, crystal,
fabric, glass




CONCORDIA

2137-6P

D 660 H 430/1020

⊙ 6 x E14 x 40W

metal, ceramic,
fabric



2137-1W

D 260 W 150 H 305

⊙ 1 x E14 x 40W

metal, ceramic,
fabric



2137-8P

D 850 H 425/1015

⊙ 8 x E14 x 40W

metal, ceramic,
fabric



GOLD ELECTROPLATING METAL FRAME
КАРКАС ЦВЕТА ЗОЛОТОЙ ГАЛЬВАНИКИ

WHITE COLOR CERAMIC ELEMENTS

ДЕКОРАТИВНЫЕ ЭЛЕМЕНТЫ ИЗ БЕЛОЙ КЕРАМИКИ

SHADES MADE OF WHITE CREPE FABRIC

АБАЖУРЫ ИЗ БЕЛОЙ ГОФРИРОВАННОЙ ТКАНИ


CONCORDIA

2137-15P

D 970 H 560/1150

⊕ 15 x E14 x 40W

metal, ceramic,
fabric



MIRACULUM

2138-6P

D 660 H 450/1040

Ⓛ 6 x E14 x 40W

metal, fabric
ceramic



2138-2W

D 210 W 390 H 370

Ⓛ 2 x E14 x 40W

metal, fabric,
ceramic



2138-8P

D 820 H 460/1050

Ⓛ 8 x E14 x 40W

metal, fabric
ceramic



GOLD ELECTROPLATING METAL FRAME
КАРКАС ЦВЕТА ЗОЛОТОЙ ГАЛЬВАНИКИ
AMBER COLOR CERAMIC ELEMENTS
ДЕКОРАТИВНЫЕ ЭЛЕМЕНТЫ ИЗ КЕРАМИКИ ЯНТАРНОГО ЦВЕТА
SHADES MADE OF DUSTY BEIGE FABRIC
АБАЖУРЫ ИЗ ПЫЛЬНО БЕЖЕВОЙ ТКАНИ

MIRACULUM

2138-12P

D 820 H 510/1100

⊕ 12 x E14 x 40W

metal, fabric,
ceramic



HYACINTH

2139-6P

D 580 H 470/1060

Ⓛ 6 x E14 x 40W

metal, fabric

ceramic



2139-1W

D 265 W 140 H 370

Ⓛ 1 x E14 x 40W

metal, fabric,

ceramic



2139-8P

D 810 H 460/1050

Ⓛ 8 x E14 x 40W

metal, fabric

ceramic



GOLD ELECTROPLATING METAL FRAME
КАРКАС ЦВЕТА ЗОЛОТОЙ ГАЛЬВАНИКИ
SHADES MADE OF DUSTY BEIGE FABRIC

АБАЖУРЫ ИЗ ПЫЛЬНО БЕЖЕВОЙ ТКАНИ

BEIGE COLOR CERAMIC ELEMENTS WITH WHITE CERAMIC FLOWERS AND SUSPENSIONS

ДЕКОРАТИВНЫЕ ЭЛЕМЕНТЫ ИЗ КЕРАМИКИ БЕЖЕВОГО ЦВЕТА С БЕЛЫМИ КЕРАМИЧЕСКИМИ ЦВЕТАМИ И ПОДВЕСКАМИ



MATILDA

2140-6P

D 665 H 410/1000

⦿ 6 x E14 x 40W

metal, fabric
ceramic

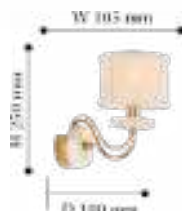


2140-1W

D 100 W 105 H 250

⦿ 1 x E14 x 40W

metal, fabric,
ceramic

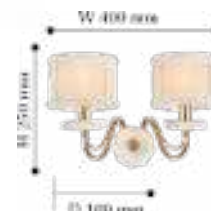


2140-2W

D 100 W 400 H 250

⦿ 2 x E14 x 40W

metal, fabric,
ceramic



GOLD ELECTROPLATING METAL FRAME
КАРКАС ЦВЕТА ЗОЛОТОЙ ГАЛЬВАНИКИ
WHITE COLOR CERAMIC ELEMENTS WITH FLOWERS S
ДЕКОРАТИВНЫЕ ЭЛЕМЕНТЫ ИЗ КЕРАМИКИ БЕЛОГО ЦВЕТА
SHADES MADE OF WHITE ORGNZA WITH WHITE DECORATIVE BRAID
АБАЖУРЫ ИЗ БЕЛОЙ ОРГАНЗЫ С БЕЛОЙ ДЕКОРАТИВОЙ ЛЕНТОЙ

MATILDA



2140-8P

D 845 H 425/1015

8 x E14 x 40W

metal, fabric

ceramic



FELICIA

2141-6P

D 650 H 520/1110

Ⓛ 6 x E14 x 40W

metal, fabric

ceramic, crystal



2141-1W

D 140 W 120 H 360

Ⓛ 1 x E14 x 40W

metal, fabric,

ceramic, crystal



2141-8P

D 800 H 520/1110

Ⓛ 8 x E14 x 40W

metal, fabric

ceramic, crystal



FELICIA

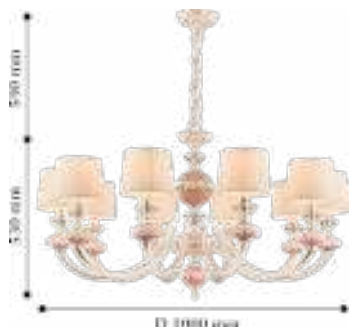
2141-10P

D 1000 H 530/1120

⚡ 10 x E14 x 40W

metal, fabric

ceramic, crystal



SILVER PAINTED METAL FRAME

КАРКАС ОКРАШЕН В СЕРЕБРЯНЫЙ ЦВЕТ

SHADES MADE OF WHITE COTTON FABRIC

АБАЖУРЫ ВЫПОЛНЕНЫ ИЗ БЕЛОГО ХЛОПКА

BEIGE COLOR CERAMIC ELEMENTS WITH WHITE CERAMIC FLOWERS

ДЕКОРАТИВНЫЕ ЭЛЕМЕНТЫ ИЗ КЕРАМИКИ БЕЖЕВОГО ЦВЕТА С БЕЛЫМИ КЕРАМИЧЕСКИМИ ЦВЕТАМИ



LISSA



2170-6P

D 670 H 550/1550

⊙ 6 x E14 x 40W

metal, fabric, crystal

2170-1W

D 200 W 130 H 300

⊙ 1 x E14 x 40W

metal, fabric, crystal



2170-8P

D 750 H 570/1570

⊙ 8 x E14 x 40W

metal, fabric, crystal



GOLD PAINTED METAL FRAME WITH WHITE ENAMEL DECORATIVE ELEMENTS
КАРКАС ОКРАШЕН В ЗОЛОТОЙ ЦВЕТ С ЭЛЕМЕНТАМИ, ПОКРЫТЫМИ БЕЛОЙ ЭМАЛЬЮ
LIGHT CREAM FABRIC SHADES WITH BROWN DECORATIVE BRAID
АБАЖУРЫ ИЗ СВЕТЛО КРЕМОВОЙ ТКАНИ С КОРИЧНЕВОЙ ДЕКОРАТИВНОЙ ЛЕНТОЙ

GLORY

2171-6P

D 700 H 550/1550

Ⓛ 6 x E14 x 40W

metal, fabric

crystal



2171-1T

D 270 H 470

Ⓛ 1 x E14 x 40W

metal, fabric

crystal



2171-1W

D 190 W 210 H 390

Ⓛ 1 x E14 x 40W

metal, fabric

crystal



GLORY



2171-8P

D 810 H 560/1550

⊙ 8 x E14 x 40W

metal, fabric
crystal



ANTIQUÉ SILVER COLOR METAL FRAME
АРМАТУРА ЦВЕТА АНТИЧНОЕ СЕРЕБРО
LIGHT CREAM FABRIC SHADES
АБАЖУРЫ ИЗ СВЕТЛО КРЕМОВОЙ ТКАНИ
BEST QUALITY CRYSTAL
ХРУСТАЛЬ ВЫСШЕГО КАЧЕСТВА



PENNA

2172-8P

D 810 H 650/1650

⊙ 8 x E14 x 40W

metal, fabric, crystal



2172-1T

D 260 H 520

⊙ 1 x E14 x 40W

metal, fabric
crystal



2172-1W

D 190 W 180 H 320

⊙ 1 x E14 x 40W

metal, fabric
crystal



PENNA

2172-6P

D 660 H 650/1660

Ⓢ 6 x E14 x 40W

metal, fabric, crystal



ANTIQUÉ SILVER COLOR METAL FRAME
АРМАТУРА ЦВЕТА АНТИЧНОЕ СЕРЕБРО
WHITE FABRIC SHADES
АБАЖУРЫ ИЗ БЕЛОЙ ТКАНИ
BEST QUALITY CRYSTAL
ХРУСТАЛЬ ВЫСШЕГО КАЧЕСТВА

LAUREL

2173-6P

D 740 H 450/1450

⦿ 6 x E14 x 40W

metal, fabric
crystal



2173-1T

D 260 H 450

⦿ 1 x E14 x 40W

metal, fabric
crystal



2173-1W

D 200 W 270 H 330

⦿ 1 x E14 x 40W

metal, fabric
crystal



LAUREL

2173-8P

D 830 H 520/1520

8 x E14 x 40W

metal, fabric
crystal



LIGHT GOLD PAINTED METAL FRAME
АРМАТУРА СВЕТЛО ЗОЛОТОГО ЦВЕТА
WARM GREY FABRIC SHADES
АБАЖУРЫ ИЗ ТКАНИ ТЕПЛО СЕРОГО ЦВЕТА
BEST QUALITY CRYSTAL
ХРУСТАЛЬ ВЫСШЕГО КАЧЕСТВА



LAUREL BLACK

2174-6P

D 670 H 460/1460

⦿ 6 x E14 x 40W

metal, fabric
crystal



2174-1T

D 260 H 520

⦿ 1 x E14 x 40W

metal, fabric
crystal

2174-1W

D 100 W 150 H 300

⦿ 1 x E14 x 40W

metal, fabric
crystal



BEIGE COTTON FABRIC SHADES

ТКАНЕВЫЕ АБАЖУРЫ ИЗ БЕЖЕВОГО ХЛОПКА

WHITE CRYSTAL

БЕЛЫЙ ХРУСТАЛЬ

BLACK PAINTED METAL FRAME WITH WHITE DECORATIVE ELEMENTS

АРМАТУРА ОКРАШЕНА В ЧЕРНЫЙ ЦВЕТ С ДЕКОРАТИВНЫМИ ЭЛЕМЕНТАМИ БЕЛОГО ЦВЕТА

LAUREL BLACK

2174-8P

D 760 H 520/1520

8 x E14 x 40W

metal, fabric
crystal



CROWN



2175-1T

D 270 H 540
1 x E27 x 60W
metal, fabric
crystal, glass

2175-1W

D 195 W 130 H 440
1 x E14 x 40W
metal, fabric
crystal, glass



2175-6P

D 740 H 520/1520
6 x E14 x 40W
metal, fabric
crystal, glass



CROWN



2175-8P

D 830 H 530/1530

8 x E14 x 40W

metal, fabric
crystal, glass



ANTIQUE BRASS ELECTROPLATING METAL FRAME
КАРКАС ЦВЕТА АНТИЧНОЙ БРОНЗЫ
WARM BEIGE FABRIC SHADES
АБАЖУРЫ ИЗ ТКАНИ ТЕПЛО БЕЖЕВОГО ЦВЕТА
BEST QUALITY CRYSTAL
ХРУСТАЛЬ ВЫСШЕГО КАЧЕСТВА

CAMPANULA

1941-6P

D 630 H 470/1470

Ⓛ 6 x E14 x 40W

metal, crystal,
fabric, glass

1941-1W

D 290 H 360 W 120

Ⓛ 1 x E14 x 40W

metal, crystal, glass



1941-8P

D 730 H 470/1470

Ⓛ 8 x E14 x 40W

metal, crystal,
fabric, glass



ZINC ALLOY METAL FRAME
КАРКАС ЛИТОЙ ИЗ ЦИНКА
ANTIQU BRASS ELECTROPLATING
ПОКРЫТИЕ ЦВЕТА АНТИЧНАЯ БРОНЗА
CHAMPAGNE COLOR GLASS PLAFOND
СТЕКЛЯННЫЕ ПЛАФОНЫ ЦВЕТА ШАМПАНСКОЕ
BEST QUALITY CRYSTAL
ХРУСТАЛЬ ВЫСШЕГО КАЧЕСТВА

CORONATION



1942 -1W

D 250 H 420 W 120

⊙ 1 x E14 x 40W

metal, crystal, glass



1942-6P

D 500 H 490/1490

⊙ 6 x E14 x 40W

metal, crystal,
fabric, glass




1942-8P

D 570 H 500/1500

⊙ 8 x E14 x 40W

metal, crystal,
fabric, glass



GOLD ELECTROPLATING METAL FRAME
КАРКАС ЦВЕТА ЗОЛОТОЙ ГАЛЬВАНИКИ
CHAMPAGNE COLOR GLASS PLAFOND
СТЕКЛЯННЫЕ ПЛАФОНЫ ЦВЕТА ШАМПУАНСКОЕ
BEST QUALITY CRYSTAL
ХРУСТАЛЬ ВЫСШЕГО КАЧЕСТВА

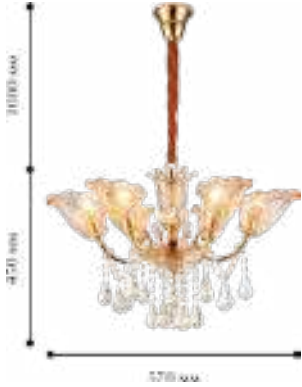
LOTOS

1943-6P

D 570 H 450/1450

⦿ 6 x E14 x 40W

metal, crystal,
glass, fabric



1943-1W

D 250 H 280 W 120

⦿ 1 x E14 x 40W

metal, crystal, glass



1943-8P

D 650 H 450/1450

⦿ 8 x E14 x 40W

metal, crystal,
glass, fabric



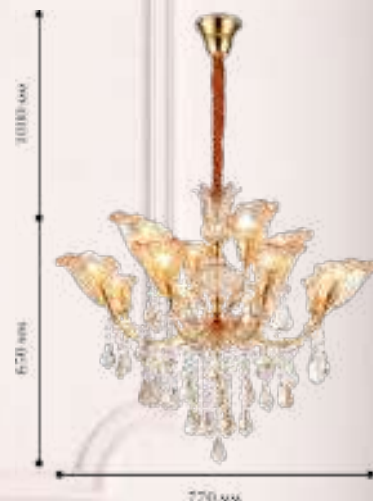
GOLD ELECTROPLATING METAL FRAME
КАРКАС ЦВЕТА ЗОЛОТОЙ ГАЛЬВАНИКИ
CHAMPAGNE COLOR GLASS PLAFOND AND ARMS
СТЕКЛЯННЫЕ ПЛАФОНЫ И РОЖКИ ЦВЕТА ШАМПАНСКОЕ
BEST QUALITY CRYSTAL
ХРУСТАЛЬ ВЫСШЕГО КАЧЕСТВА

1943-12P

D 770 H 650/1650

⊙ 12 x E14 x 40W

metal, crystal,
glass, fabric



GELSOMINO

1944-1W

D 230 W 100 H 350

Ⓛ 1 x E14 x 40W

metal, crystal, glass



1944-8P

D 580 H 460/1460

Ⓛ 8 x E14 x 40W

metal, crystal,
glass, fabric



GOLD ELECTROPLATING METAL FRAME
КАРКАС ЦВЕТА ЗОЛОТОЙ ГАЛЬВАНИКИ
COGNAC COLOR GLASS PLAFOND
СТЕКЛЯННЫЕ ПЛАФОНЫ ЦВЕТА КОНЬЯК
CLEAR COLOR GLASS ARMS
ВЫДУВНЫЕ РОЖКИ ИЗ ПРОЗРАЧНОГО СТЕКЛА
BEST QUALITY CRYSTAL
ХРУСТАЛЬ ВЫСШЕГО КАЧЕСТВА

1944-15P

D 770 H 650/1650

⦿ 15 x E14 x 40W

metal, crystal,
glass, fabric



CROCUS

2023-8P

D 820 H 580/1580

⊙ 8 x E14 x 40W

metal, crystal,
glass, fabric




2023-2W

W 400 H 310 D 220

⊙ 2 x E14 x 40W

metal, crystal, glass



2023-10P

D 870 H 580/1580

⊙ 10 x E14 x 40W

metal, crystal,
glass, fabric



GOLD ELECTROPLATING METAL FRAME

КАРКАС ЦВЕТА ЗОЛОТОЙ ГАЛЬВАНИКИ

ARMS AND GLASS ELEMENTS MADE OF BLOWN GLASS IN BLACK AND CLEAR COLOR

РОЖКИ И ДЕКОРАТИВНЫЕ ЭЛЕМЕНТЫ ИЗ ВЫДУВНОГО СТЕКЛА ЧЕРНОГО И ПРОЗРАЧНОГО ЦВЕТОВ

BEST QUALITY CRYSTAL

ХРУСТАЛЬ ВЫСШЕГО КАЧЕСТВА



MARQUISE

1921-6P

D 680 H 630/1630

⦿ 6 x E14 x 40W

metal, fabric, crystal



1921-1T

D 430 H 620

⦿ 1 x E27 x 60W

metal, fabric, crystal



1921-2W

W 290 H 500 D 100

⦿ 2 x E27 x 60W

metal, fabric, crystal



ANTIQUÉ SILVER COLOR METAL FRAME
МЕТАЛЛИЧЕСКАЯ АРМАТУРА ЦВЕТА АНТИЧНОЕ СЕРЕБРО
WHITE COTTON FABRIC SHADES
АБАЖУРЫ ИЗ БЕЛОЙ ХЛОПКОВОЙ ТКАНИ
BEST QUALITY CRYSTAL BEADS
БУСИНЫ ИЗ ХРУСТАЛЯ ВЫСШЕГО КАЧЕСТВА

MARQUISE

1921-8P

D 780 H 630/1630

⦿ 8 x E14 x 40W

metal, crystal, fabric



MARQUISE

1922-6P

D 680 H 630/1630

⦿ 6 x E14 x 40W

metal, fabric, crystal



1922-2W

W 290 H 500 D 100

⦿ 2 x E27 x 60W

metal, fabric, crystal



1922-1T

D 430 H 620

⦿ 1 x E27 x 60W

metal, fabric, crystal



MARQUISE

1922-8P

D 780 H 630/1630

8 x E14 x 40W

metal, fabric, crystal



METAL FRAME PAINTED WITH GOLD FOIL
МЕТАЛЛИЧЕСКАЯ АРМАТУРА ПОКРЫТА ЗОЛОТОЙ ФОЛЬГОЙ
BEIGE COTTON FABRIC SHADES
АБАЖУРЫ ИЗ БЕЖЕВОЙ ХЛОПКОВОЙ ТКАНИ
BEST QUALITY CRYSTAL BEADS
БУСИНЫ ИЗ ХРУСТАЛЯ ВЫСШЕГО КАЧЕСТВА

TESORO

1926-6P

D 680 H 500/1540

⦿ 6 x E14 x 40W

metal, crystal, fabric



1926-1W

W 180 H 300 D 100

⦿ 1 x E14 x 40W

metal, crystal, fabric



1926-9P

D 800 H 540/1580

⦿ 9 x E14 x 40W

metal, crystal, fabric



COFFE PAINTED METAL FRAME

МЕТАЛЛИЧЕСКАЯ АРМАТУРА ОКРАШЕНА В КОФЕЙНЫЙ ЦВЕТ

BEST QUALITY BIG CRYSTALS

КРУПНЫЕ КРИСТАЛЛЫ ВЫСШЕГО КАЧЕСТВА

TESORO

1927-6P

D 680 H 500/1540

⊕ 6 x E14 x 40W

metal, crystal, fabric



1927-1W

W 180 H 300 D 100

⊕ 1 x E14 x 40W

metal, crystal, fabric



1927-9P

D 800 H 540/1580

⊕ 9 x E14 x 40W

metal, crystal, fabric



GOLD FOIL PAINTED METAL FRAME

МЕТАЛЛИЧЕСКАЯ АРМАТУРА ПОКРЫТА ЗОЛОТОЙ ФОЛЬГОЙ

BEST QUALITY BIG CRYSTALS

КРУПНЫЕ КРИСТАЛЛЫ ВЫСШЕГО КАЧЕСТВА

ROYALTY

2021-1W

W 180 H 240 D 100

1 x E14 x 40W

metal, crystal



2021-5P

D 450 H 400/1400

5 x E14 x 40W

metal, crystal



2021-3P

D 350 H 650/1650

3 x E14 x 40W

metal, crystal



ROYALTY

2021-8P

D 620 H 430/1430

8 x E14 x 40W

metal, crystal



2021-6P

D 600 H 460/1460

6 x E14 x 40W

metal, crystal



GOLDEN BROWN PAINTED METAL FRAME
КАРКАС ЗОЛОТИСТО-КОРИЧНЕВОГО ЦВЕТА
BEST QUALITY CRYSTAL
ХРУСТАЛЬ ВЫСШЕГО КАЧЕСТВА

NIKA

1937-6P

D 940 H 574/1574

⊙ 6 x E14 x 40W

metal, fabric



ANTIQUÉ SILVER COLOR METAL FRAME
МЕТАЛЛИЧЕСКАЯ АРМАТУРА ЦВЕТА АНТИЧНОЕ СЕРЕБРО
WHITE COTTON FABRIC SHADES WITH DECORATIVE BAND
АБАЖУРЫ ИЗ БЕЛОЙ ХЛОПКОВОЙ ТКАНИ С ДЕКОРАТИВНОЙ ТЕСЬМОЙ

1937-8P

D 940 H 574/1694

⊙ 8 x E14 x 40W

metal, fabric



1937-2W

W 350 D 175 H 352

⊙ 2 x E14 x 40W

metal, fabric



NIKA



1938-6P

D 940 H 574/1574

Ⓛ 6 x E14 x 40W

metal, fabric



1938-2W

W 350 D 175 H 352

Ⓛ 2 x E14 x 40W

metal, fabric



1938-8P

D 940 H 574/1694

Ⓛ 8 x E14 x 40W

metal, fabric

GOLDEN BROWN COLOR METAL FRAME
МЕТАЛЛИЧЕСКАЯ АРМАТУРА ЗОЛОТИСТО-КОРИЧНЕВОГО ЦВЕТА
WHITE COTTON FABRIC SHADES WITH DECORATIVE BAND
АБАЖУРЫ ИЗ БЕЛОЙ ХЛОПКОВОЙ ТКАНИ С ДЕКОРАТИВНОЙ ТЕСЬМОЙ

ALLA

1729-5P

D 560 H 400/1400

5 x E14 x 40W

metal, crystal,
glass, fabric

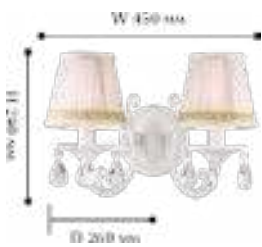


1729-2W

D 260 W 450 H 240

2 x E14 x 40W

metal, crystal, fabric



WHITE FABRIC SHADES WITH GOLDEN DECORATED BAND.
АБАЖУРЫ ИЗ БЕЛОЙ ТКАНИ С ЗОЛОТИСТОЙ УЗОРНОЙ ТЕСЬМОЙ.
MATT WHITE COLOR FRAME.
МЕТАЛЛ БЕЛОГО МАТОВОГО ЦВЕТА.
BEST QUALITY CRYSTAL.
ХРУСТАЛЬНЫЕ ПОДВЕСКИ ВЫСШЕГО КАЧЕСТВА.

ALLA

1729-7P

D 710 H 400/1400

⦿ 7 x E14 x 40W

metal, crystal,
glass, fabric



1729-1W

D 280 W 140 H 240

⦿ 1 x E14 x 40W

metal, crystal, fabric



LOTTA

1731-5P

D 560 H 430/1430

⊕ 5 x E14 x 40W

metal, fabric



1731-1W

D 290 W 140 H 250

⊕ 1 x E14 x 40W

metal, fabric



1731-2W

D 260 W 370 H 250

⊕ 2 x E14 x 40W

metal, fabric



WHITE-GOLD METAL FRAME.

АРМАТУРА ЦВЕТА БЕЛОЕ ЗОЛОТО.

WHITE FABRIC SHADES WITH PATTERN BRAID.

АБАЖУРЫ ИЗ БЕЛОЙ ТКАНИ С УЗОРНОЙ ТЕСЬМОЙ.

MALTA

ANTIQUE WHITE PAINTED METAL FRAME.
АРМАТУРА АНТИЧНО БЕЛОГО ЦВЕТА.
WHITE ORGANZA FABRIC SHADES.
АБАЖУРЫ ИЗ БЕЛОЙ ОРГАНЗЫ.

1730-7P

D 710 H 380/1380

⊕ 7 x E14 x 40W

metal, fabric

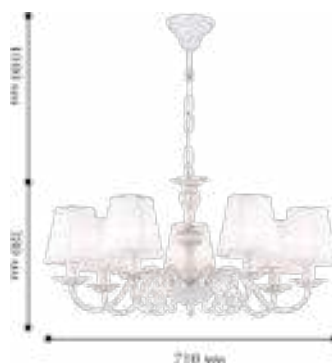


1730-1W

D 260 W 140 H 250

⊕ 1 x E14 x 40W

metal, fabric



1730-2W

D 240 W 350 H 250

⊕ 2 x E14 x 40W

metal, fabric



1730-5P

D 560 H 360/1360

⊕ 5 x E14 x 40W

metal, fabric




MELISSA

1732-5P

D 560 H 450/1450

5 x E14 x 40W

metal, crystal

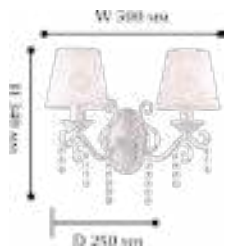


1732-2W

D 250 W 500 H 340

2 x E14 x 40W

metal, crystal

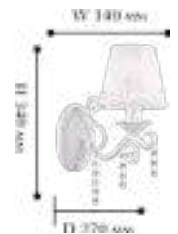


1732-1W

D 270 W 140 H 340

1 x E14 x 40W

metal, crystal





WHITE SILVER PAINTED METAL FRAME
АРМАТУРА ОКРАШЕНА В ЦВЕТ БЕЛОЕ СЕРЕБРО
WHITE ORGANZA FABRIC SHADES, WITH LACE APPLIQUE
АБАЖУРЫ ИЗ БЕЛОЙ ОРГАНЗЫ С КРУЖЕВНОЙ АППЛИКАЦИЕЙ
BEST QUALITY CRYSTAL
ХРУСТАЛЬ ВЫСШЕГО КАЧЕСТВА

1732-8P

D 810 H 500/1500

⊙ 8 x E14 x 40W

metal, crystal



MUSA

1734-5P

D 560 H 450/1450

5 x E14 x 40W

metal, crystal, fabric



1734-1W

D 250 W 140 H 320

1 x E14 x 40W

metal, crystal, fabric



1734-2W

D 220 W 380 H 320

2 x E14 x 40W

metal, crystal, fabric



1734-7P

D 800 H 450/1450

⊙ 7 x E14 x 40W

metal, crystal, fabric



IVORY-GOLD METAL FRAME

АРМАТУРА ЦВЕТА СЛОНОВОЙ КОСТИ С ЗОЛОЧЕНИЕМ

WHITE FABRIC SHADES WITH PATTERN BRAID

АБАЖУРЫ ИЗ БЕЛОЙ ТКАНИ С УЗОРНОЙ ТЕСЬМОЙ

BEST QUALITY CRYSTAL

ХРУСТАЛЬ ВЫСШЕГО КАЧЕСТВА

LANTA

WHITE PAINTED METAL FRAME
АРМАТУРА ОКРАШЕНА В БЕЛЫЙ ЦВЕТ
BEST QUALITY CRYSTAL
ХРУСТАЛЬ ВЫСШЕГО КАЧЕСТВА




1733-7P

D 720 H 490/1490

⊕ 7 x E14 x 40W

metal, crystal


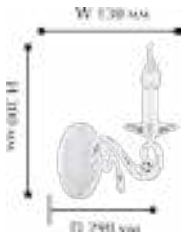


1733-1W

D 290 W 130 H 300

⊕ 1 x E14 x 40W

metal, crystal

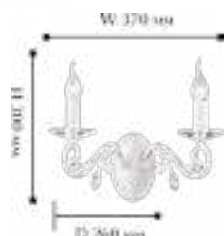


1733-5P

D 570 H 450/1450

⊕ 5 x E14 x 40W

metal, crystal



1733-2W

D 260 W 370 H 300

⊕ 2 x E14 x 40W

metal, crystal



POEM




1837-6P

D 780 H 330/1330

⦿ 6 x E 14 x 40W

metal, crystal




1837-8P

D 920 H 330/1330

⦿ 8 x E14 x 40W

metal, crystal



WHITE PAINTED METAL FRAME
АРМАТУРА ОКРАШЕНА В БЕЛЫЙ ЦВЕТ
BEST QUALITY CRYSTAL
ХРУСТАЛЬ ВЫСШЕГО КАЧЕСТВА


CANARY

1835-7P

D 860 H 420/1420

⊙ 7 x E14 x 40W

metal, crystal, gypsum




1835-5P

D 710 H 390/1390

⊙ 5 x E14 x 40W

metal, crystal, gypsum

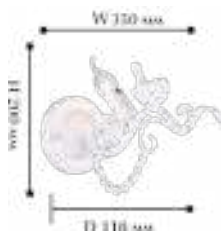


1835-1W

W 350 D 110 H 200

⊙ 1 x E14 x 40W

metal, crystal, gypsum



WHITE-GOLD PAINTED FRAME
АРМАТУРА БЕЛОГО ЦВЕТА С ЗОЛОТОЙ ПАТИНОЙ
BEST QUALITY CRYSTAL
ХРУСТАЛЬ ВЫСШЕГО КАЧЕСТВА
BIRDS MADE OF GYPSUM
ПТИЧКИ СДЕЛАНЫ ИЗ ГИПСА

CARDELLINO

WHITE COLOR PAINTED METAL FRAME
 АРМАТУРА ОКРАШЕНА В БЕЛЫЙ ЦВЕТ
 BIRDS MADE OF GYPSUM
 ПТИЧКИ СДЕЛАНЫ ИЗ ГИПСА
 BEST QUALITY CRYSTAL
 ХРУСТАЛЬ ВЫСШЕГО КАЧЕСТВА

1836-7P

D 720 H 390/1390

⊕ 7 x E14 x 40W

metal, crystal, gypsum

1836-1T

D 250 H 410

⊕ 1 x E14 x 40W

metal, fabric, gypsum



1836-2W

W 320 D 270 H 250

⊕ 2 x E14 x 40W

metal, crystal, gypsum

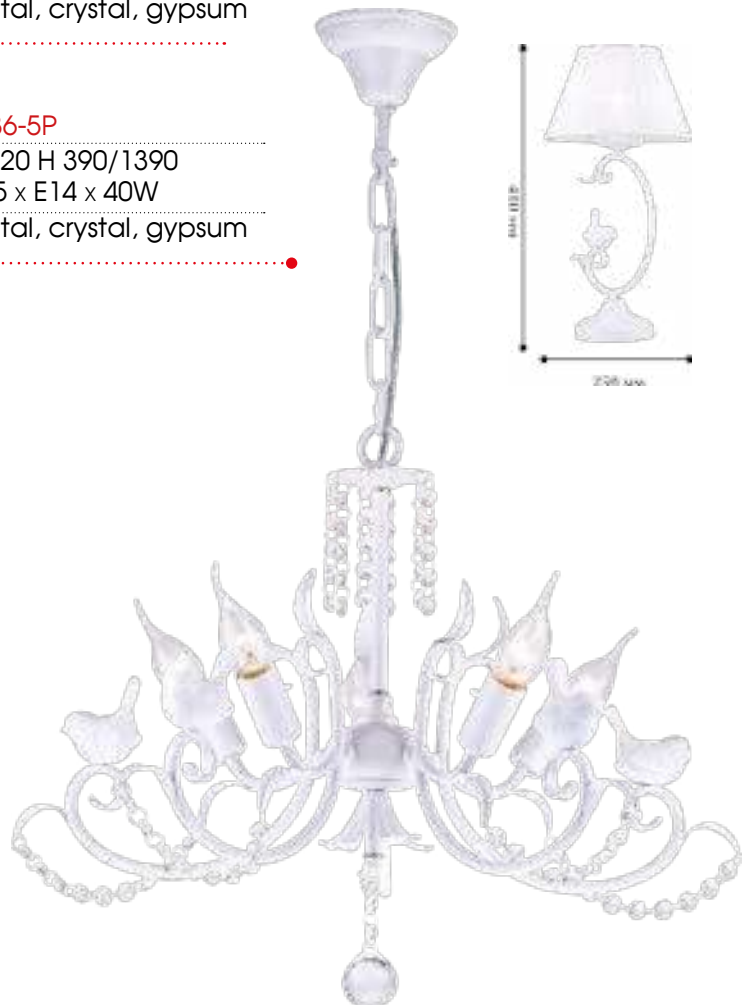
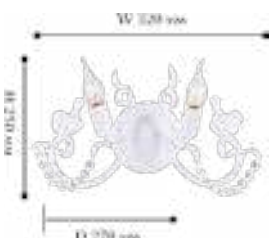




1836-5P

D 620 H 390/1390

⊕ 5 x E14 x 40W

metal, crystal, gypsum



SNOW



1698-6P

D 650 H 580/1300

⊕ 6 x E14 x 40W

metal, glass,
crystal, fabric



1698-3P

D 550 H 550/1240

⊕ 3 x E14x40W

metal, glass,
crystal, fabric



1698-2W

D 450 H 330 D 285

⊕ 2 x E14 x 40W

metal, glass, fabric



CRYSTAL PLATES AND PENDANTS
ХРУСТАЛЬНЫЕ БЛЮДЦА И ПОДВЕСКИ
FABRIC SHADES MADE OF ORGANZA
АБАЖУР ИЗ БЕЛОЙ ОРГАНЗЫ
ARMS AND DECORATIVE ELEMENTS OF HANDMADE BLOWN GLASS
РОЖКИ И ДЕКОР ИЗ ВЫДУВНОГО СТЕКЛА

MARIPOSA

1839-5P

D 560 H 440/1440

⊙ 5 x E14 x 40W

metal, fabric

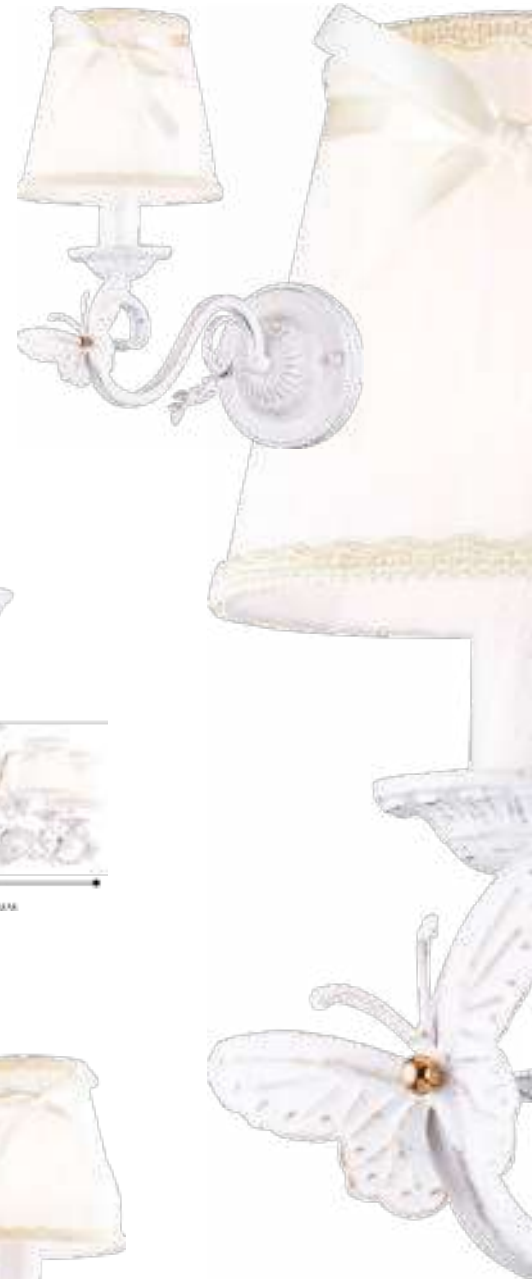


1839-1W

W 140 D 290 H 310

⊙ 1 x E14 x 40W

metal, fabric





1839-7P

D 720 H 460/1460

⊙ 7 x E14 x 40W

metal, crystal, fabric



WHITE-GOLD PAINTED FRAME

АРМАТУРА БЕЛОГО ЦВЕТА С ЗОЛОТОЙ ПАТИНОЙ

IVORY FABRIC SHADES WITH BAIGE DECORATED BAND

АБАЖУРЫ ИЗ ТКАНИ ЦВЕТА СЛОНОВОЙ КОСТИ ОТДЕЛАНЫ БЕЖЕВОЙ ТЕСЬМОЙ

SORENTO



1584-1W

W 151 H 100 D 124

☉ 1 x GU10 x 35W

metal



1585-1W

W 151 H 100 D 124

☉ 1 x GU10 x 35W

metal



1586-1W

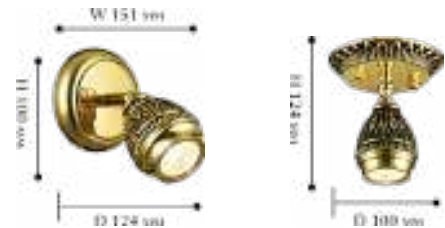
W 151 H 100 D 124

☉ 1 x GU10 x 35W

metal

«2IN1» FIXING SYSTEM

PENDANT=CEILING / ПОДВЕС=ПОТОЛОЧНЫЙ



1584-1P

D 100 H 124/1124

☉ 1 x GU10 x 35W

metal



1585-1P

D 100 H 124/1124

☉ 1 x GU10 x 35W

metal



1586-1P

D 100 H 124/1124

☉ 1 x GU10 x 35W

metal



3 COLORS AVAILABLE: BLACKENED GOLD, BLACKENED BRASS AND GOLDEN WHITE

3 ЦВЕТА НА ВЫБОР: ЧЕРНЕНОЕ ЗОЛОТО, ЧЕРНЕНАЯ БРОНЗА И БЕЛЫЙ С ЗОЛОЧЕНИЕМ

GU10 BULBS ARE INCLUDED

ЛАМПЫ GU10 В КОМПЛЕКТЕ

SORENTO

1585-3W

W 350 H 160 D 105
3 x GU10 LED x 5W
metal



1584-3W

W 350 H 160 D 105
3 x GU10 LED x 5W
metal



1586-3W

W 350 H 160 D 105
3 x GU10 LED x 5W
metal



DORATA

1469-1U

D 200 H 230

⦿ 1 x E27 x 60W

metal




1469-1P

D 300 H 300/1300

⦿ 1 x E27 x 60W

metal



1469-1W

W 120 H 300 D 160

⦿ 1 x E27 x 60W

metal



PENDANT AND CEILING FRAME BALLS MADE OF TWO HALFS WHICH ARE FIXING WITH CLIPS

МЕТАЛЛИЧЕСКИЕ ШАРЫ ЛЮСТРЫ И ПОТОЛОЧНОГО СВЕТИЛЬНИКА.

СДЕЛАНЫ ИЗ ДВУХ ПОЛОВИНОК, КОТОРЫЕ ФИКСИРУЮТСЯ ЗАЖИМАМИ

MATT GOLD METAL FRAME

АРМАТУРА МАТОВОГО ЗОЛОТОГО ЦВЕТА

IRIS




1697-1W

W 250 H 210 D 160

⊙ 1 x E14 x 40W

metal, glass




1696-1W

W 250 H 210 D 160

⊙ 1 x E14 x 40W

metal, glass



AWALL LAMPS MADE OF BLOWN GLASS.
НАСТЕННЫЕ СВЕТИЛЬНИКИ ИЗ ВЫДУВНОГО СТЕКЛА.
CHROME METAL FRAME.
ЦВЕТ МЕТАЛЛА - ХРОМ.

NELUMBO

2029-3W

W 440 D 160 H 190

⊙ 3 x GU10 LED x 5W

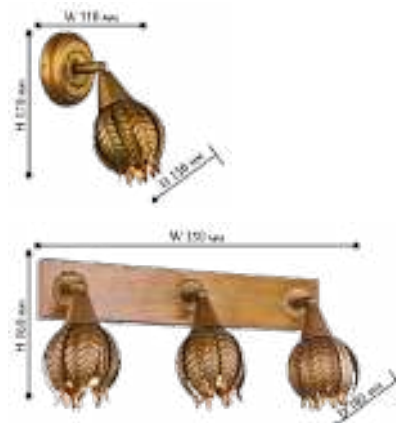
metal

2029-1W

W 110 D 150 H 170

⊙ 1 x GU10 LED x 5W

metal



ANTIQUÉ PRASS PAINTED METAL FRAME
АРМАТУРА ОКРАШЕНА В БРОНЗОВЫЙ ЦВЕТ
GU10 BULBS ARE INCLUDED
ЛАМПЫ GU10 В КОМПЛЕКТЕ

MODICA



1379-1W

W 160 H 400 D 240

1 x E14 x 40W

metal, glass, crystal



1379-6P

D 730 H 650/1020

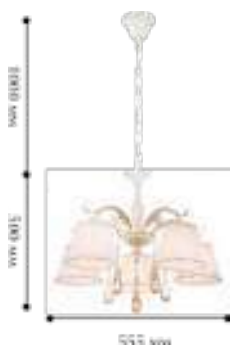
6 x E14 x 40W

metal, glass, crystal



HIGH QUALITY CRYSTAL PENDANTS
ХРУСТАЛЬНЫЕ ПОДВЕСКИ ВЫСШЕГО КАЧЕСТВА
BAIGE COTTON FABRIC SHADES
ТКАНЕВЫЕ АБАЖУРЫ ИЗ БЕЖЕВОГО ХЛОПКА
BRITE WHITE COLOR PAINTED FRAME
АРМАТУРА ОКРАШЕНА В БЕЛЫЙ ГЛЯНЦЕВЫЙ ЦВЕТ

TRISTE



1409-5PS

D 555 H 500/1500

⦿ 5 x E14 x 40W

metal, glass, fabric



1409-2W

W 430 H 230 D 200

⦿ 2 x E14 x 40W

metal, glass, fabric

1409-1W

W 150 H 270 D 270

⦿ 1 x E14 x 40W

metal, glass, fabric

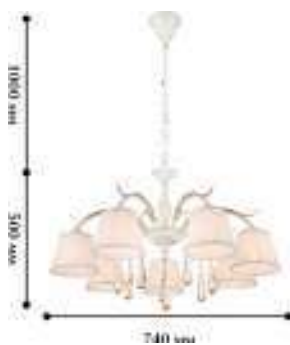


1409-7PC

D 740 H 500/1500

⦿ 7 x E14 x 40W

metal, glass, fabric



«2IN1»



«2IN1» FIXING SYSTEM

СИСТЕМА 2В1 - ПРИ УДАЛЕНИИ ЦЕПИ ПОДВЕС

ПРЕВРАЩАЕТСЯ В ПОТОЛОЧНЫЙ СВЕТИЛЬНИК

CHAMPAGNE COLOR GLASS PENDANTS

СТЕКЛЯННЫЕ ПОДВЕСКИ ЦВЕТА ШАМПАНСКОГО

WHITE COLOR FABRIC SHADES

ТКАНЕВЫЕ АБАЖУРЫ БЕЛОГО ЦВЕТА



CORFU

1405-8P

D 800 H 820/1820

8 x E14 x 40W

metal, gypsum



1405-5P

D 600 H 630/1630

5 x E14 x 40W

metal, gypsum



1405-1W

W 235 D 140 H 510

1 x E14 x 40W

metal, gypsum



BLACK PAINTED FRAME WITH IVORY GYPSUM DECORATIONS
ЧЕРНАЯ ОКРАШЕННАЯ АРМАТУРА С ГИПСОВЫМИ ЭЛЕМЕНТАМИ
ЦВЕТА СЛОНОВОЙ КОСТИ
ELEGANT DESIGN THANKS TO THE REFINED METAL ARMS
ЭЛЕГАНТНЫЙ ДИЗАЙН БЛАГОДАРЯ ТОНКИМ МЕТАЛЛИЧЕСКИМ РОЖКАМ

ACCOGLIENTE

1410-6P

D 710 H 230/1230

⦿ 6 x E14 x 40W

metal, fabric,
ceramics



1410-1W

W 102 H 360 D 150

⦿ 1 x E14 x 40W

metal, fabric,
ceramics



1410-1P

D 160 H 254/1254

⦿ 1 x E27 x 60W

metal, fabric,
ceramics



BEIGE COTTON FABRIC SHADES

ТКАНЕВЫЕ АБАЖУРЫ ИЗ БЕЖЕВОГО ХЛОПКА

BLACK PAINTED FRAME WITH WHITE GLAZED CERAMIC ELEMENTS

ЧЕРНАЯ ОКРАШЕННАЯ АРМАТУРА С ПОКРЫТЫМИ БЕЛОЙ ГЛАЗУРЬЮ

КЕРАМИЧЕСКИМИ ЭЛЕМЕНТАМИ

GESSO



1308-8P

D 630 H 580/1580

⊕ 8 x E14 x 40W

metal, crystal



1308-6P

D 530 H 560/1560

⊕ 6 x E14 x 40W

metal, crystal



1308-1W

W 110 D 240 H 360

⊕ 1 x E14 x 40W

metal, crystal



IVORY PAINTED METAL FRAME WITH GOLD
МЕТАЛЛ ЦВЕТА СЛОНОВОЙ КОСТИ С ЗОЛОЧЕНИЕМ
EXTRA QUALITY CRYSTAL PENDANTS
ПОДВЕСКИ ИЗ ХРУСТАЛЯ ВЫСШЕГО КАЧЕСТВА

GARA



«2IN1»



1408-5P

D 495 H 480/1480

⦿ 5 x E14 x 40W

metal, fabric, crystal



1408-1W

W 160 D 270 H 350

⦿ 1 x E14 x 40W

metal, fabric, crystal

1408-2W

W 350 D 270 H 350

⦿ 2 x E14 x 40W

metal, fabric, crystal



HIGH QUALITY CRYSTAL PENDANTS
 ХРУСТАЛЬНЫЕ ПОДВЕСКИ ВЫСШЕГО КАЧЕСТВА
 WHITE COLOR FABRIC SHADES
 ТКАНЕВЫЕ АБАЖУРЫ БЕЛОГО ЦВЕТА
 IVORY WITH GOLD PAINTED FRAME
 АРМАТУРА ОКРАШЕНА В ЦВЕТ СЛОНОВОЙ КОСТИ С ЗОЛОЧЕНИЕМ
 CAN BE USED WITHOUT LAMP SHADES
 МОЖНО ИСПОЛЬЗОВАТЬ БЕЗ АБАЖУРОВ

GEDSO

1141-15P

D 900 H 610/1600

⦿ 15 x E14 x 60W

metal, gypsum



ANTIQUE WHITE PAUNTED METAL FRAME.
АРМАТУРА ОКРАШЕНА
В АНТИЧНО-БЕЛЫЙ ЦВЕТ.
GYPSUM DECORATIVE ELEMENTS.
ГИПСОВЫЕ ДЕКОРАТИВНЫЕ ЭЛЕМЕНТЫ.


GESSO

1141-10P

D 850 H 530/1600

⊙ 10 x E14 x 60W

metal, gypsum

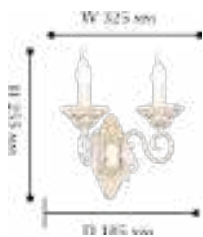


1141-2W

W 325 H 255 D 185

⊙ 2 x E14 x 60W

metal, gypsum



1141-6P

D 620 H 450/1400

⊙ 6 x E14 x 60W

metal, gypsum

ORPHEUS

1148-15P

D 1000 H 625/1625

⊙ 15 x E14 x 60W

metal, wood



THE ANTIQUE STYLE DESIGN
КОЛЛЕКЦИЯ В АНТИЧНОМ СТИЛЕ
ANTIQUÉ BRASS PAINTED METAL FRAME
АРМАТУРА ЦВЕТА ОКРАШЕННОЙ БРОНЗЫ
WOODEN DECORATIVE ELEMENTS
ДЕКОРАТИВНЫЕ ЭЛЕМЕНТЫ ВЫПОЛНЕНЫ ИЗ ДЕРЕВА

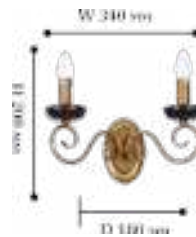


ORPHEUS

1148-8P

D 720 H 420/1420

⦿ 8 x E14 x 60W

metal, wood



1148-1W

W 100 H 310 D 160

⦿ 1 x E14 x 60W

metal, wood



1148-2W

W 340 H 200 D 180

⦿ 2 x E14 x 60W

metal, wood

GREECE

1323-6P

D 600 H 430/1430

⦿ 6 x E14 x 60W

metal, gypsum



1323-2W

W 340 H 350 D 220


⦿ 2 x E14 x 60W

metal, gypsum



THE ANTIQUE STYLE DESIGN
КОЛЛЕКЦИЯ В АНТИЧНОМ СТИЛЕ
WHITE-GOLD COLOR METAL FRAME
АРМАТУРА БЕЛОГО С ЗОЛОТОМ ЦВЕТА
GYPSUM DECORATIVE ELEMENTS
ГИПСОВЫЕ ДЕКОРАТИВНЫЕ ЭЛЕМЕНТЫ

LIRA



1125-6P

D 600 H 465/800

⊙ 6 x E14 x 40W

metal, fabric



1125-1W

W 150 H 250 D 230

⊙ 1 x E14 x 40W

metal, fabric

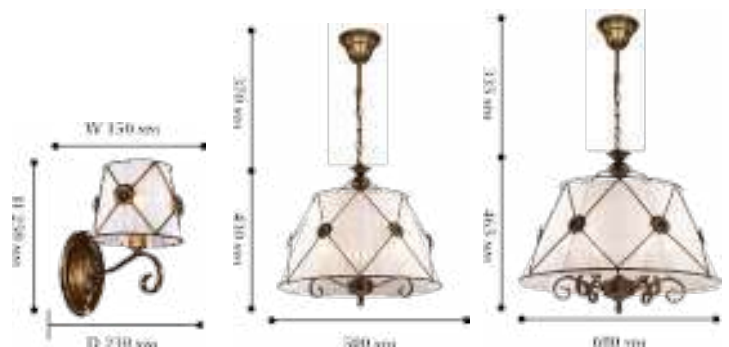


1125-3P

D 500 H 430/800

⊙ 3 x E14 x 40W

metal, fabric



BROWN PAINTED METAL FRAME.
 АРМАТУРА КОРИЧНЕВОГО ЦВЕТА.
 WHITE OR BURGUNDY ORGANZA FABRIC LAMP SHADES.
 АБАЖУРЫ ИЗ ОРГАНЗЫ БОРДОВОГО ИЛИ БЕЛОГО ЦВЕТА.

PINTURA

1481-1W

W 370 H 150 D 185

1 x E14 x 40W

metal, gypsum



1479-1W

W 270 H 130 D 140

1 x E14 x 40W

metal, gypsum



WALL LAMPS ARE MADE OF GYPSUM
НАСТЕННЫЕ СВЕТИЛЬНИКИ ИЗ ГИПСА
PAINTABLE
ПОД ПОКРАСКУ

FLORINA

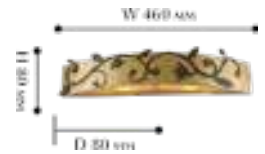


1464-3W

W 460 H 80 D 80

⊕ 3 x G9 x 40W

metal, glass




1465-3W

W 460 H 80 D 80

⊕ 3 x G9 x 40W

metal, glass



1464-1W

W 90 H 90 D 90

⊕ 1 x G9 x 40W

metal, glass



1465-1W

W 90 H 90 D 90

⊕ 1 x G9 x 40W

metal, glass



FROSTED GLASS DIFFUSER

МАТОВЫЙ СТЕКЛЯННЫЙ РАССЕИВАТЕЛЬ

SILVER OR MATT GOLD COLOR FRAME WITH PATTERN DECORATION

МЕТАЛЛ СЕРЕБРЯНОГО ИЛИ ЗОЛОТОГО ЦВЕТА С УЗОРНЫМ ДЕКОРОМ

G9 BULBS ARE INCLUDED, CHANGABLE

ЛАМПЫ G9 В КОМПЛЕКТЕ, ПОДЛЕЖАТ ЗАМЕНЕ

KREMLIN



1274-3P1

D 370 H 1000

3 x E14 x 40W

metal, fabric



1274-3T

D 370 H 520

3 x E14 x 40W

metal, fabric

RETRO STYLE COLLECTION

КОЛЛЕКЦИЯ В СТИЛЕ РЕТРО

ANTIQUÉ BRASS METAL FRAME

АРМАТУРА ЦВЕТА АНТИЧНАЯ БРОНЗА

BRONSE CASTED DECORATIVE ELEMENTS

ДЕКОРАТИВНЫЕ ЭЛЕМЕНТЫ ИЗ ЛИТОЙ БРОНЗЫ

LAMPSHADES ARE MADE GREEN FABRIC

АБАЖУРЫ СДЕЛАНЫ ИЗ ХЛОПКОВОЙ ТКАНИ ЗЕЛЕНОВОГО ЦВЕТА

CORNISA




1324-1W

W 340 H 130 D 120

Ⓛ 1 x E14 x 40W

metal, gypsum



1325-1W

W 340 H 130 D 120

Ⓛ 1 x E14 x 40W

metal, gypsum



1326-1W

W 340 H 130 D 120

Ⓛ 1 x E14 x 40W

metal, gypsum

WALL LAMPS ARE MADE OF GYPSUM
НАСТЕННЫЕ СВЕТИЛЬНИКИ ИЗ ГИПСА
3 COLORS AVAILABLE
3 ЦВЕТА НА ВЫБОР

PICTURION

1287-3W

W 680 H 100 D 200

⊕ 3 x E14 x 40 W

metal



1287-2W

W 480 H 100 D 200

⊕ 2 x E14 x 40 W

metal



1287-1W

W 330 H 100 D 200

⊕ 1 x E14 x 40 W

metal

1288-3W

W 680 H 100 D 210

⊕ 3 x E14 x 40 W

metal



1288-2W

W 480 H 100 D 200

⊕ 2 x E14 x 40 W

metal


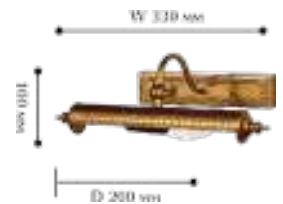


1288-1W

W 330 H 100 D 200

⊕ 1 x E14 x 40 W

metal



BROWN OR ANTIQUE WHITE METAL FRAME
МЕТАЛЛ КОРИЧНЕВОГО ИЛИ АНТИЧНО БЕЛОГО ЦВЕТА
FREELY ADJUSTABLE DIFFUSER
РЕГУЛИРУЕМЫЙ РАССЕИВАТЕЛЬ

PICTURION

1155-2W

W 370 H 115 D 240

⦿ 2 x E14 x 25W

metal



1155-1W

W 245 H 115 D 240

⦿ 1 x E14 x 25W

metal



1155-4W

W 600 H 115 D 240

⦿ 4 x E14 x 25W

metal



ANTIQUE WHITE METAL FRAME
МЕТАЛЛ АНТИЧНО БРОНЗОВОГО ЦВЕТА
FREELY ADJUSTABLE DIFFUSER
РЕГУЛИРУЕМЫЙ РАССЕЙВАТЕЛЬ

1261-4W

W 710 H 150 D 210

⦿ 4 x E14 x 25W

metal



1259-2W

W 420 H 150 D 210

⦿ 2 x E14 x 25W

metal

1260-2W

W 420 H 150 D 210

⦿ 2 x E14 x 25W

metal


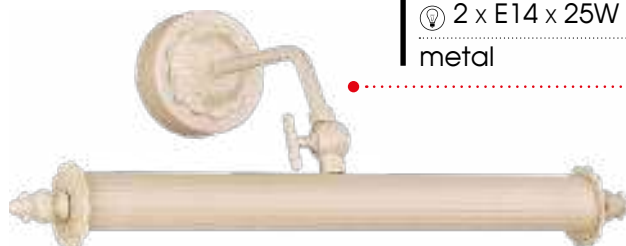


1261-2W

W 420 H 150 D 210

⦿ 2 x E14 x 25W

metal



3 COLORS METAL FRAME
МЕТАЛЛ 3-Х ЦВЕТОВ НА ВЫБОР
FREELY ADJUSTABLE DIFFUSER
РЕГУЛИРУЕМЫЙ РАССЕЙВАТЕЛЬ





CRYSTAL

GRANDE

2091-3W

D 150 W 250 H 430

⊕ 3 x E14 x 40W

metal, crystal



2091-8P

D 630 H 630/1310

⊕ 8 x E14 x 40W

⊕ 5 x G9 x 40W

metal, crystal



BRONZE ELECTROPLATING METAL FRAME
КАРКАС ЦВЕТА ЛАТУНИ
CLEAR GLASS PLATES
БЛЮДЦА ИЗ ПРОЗРАЧНОГО СТЕКЛА
BEST QUALITY CRYSTAL
ХРУСТАЛЬ ВЫСШЕГО КАЧЕСТВА

2091-15P

D 800 H 820/1500

⦿ 15 x E14 x 40W

⦿ 9 x G9 x 40W

metal, crystal



DAZZLE



GOLD ELECTROPLATING METAL FRAME
КАРКАС ЦВЕТА ЗОЛОТОЙ ГАЛЬВАНИКИ
CLEAR GLASS PLATES
БЛЮДЦА ИЗ ПРОЗРАЧНОГО СТЕКЛА
BEST QUALITY CRYSTAL
ХРУСТАЛЬ ВЫСШЕГО КАЧЕСТВА

DAZZLE

2092-12P

D 640 H 640/1320

⊕ 12 x E14 x 40W

metal, crystal, glass



DAZZLE

2092-2W

D 200 W 300 H 390

⊕ 2 x E14 x 40W

metal, crystal, glass



2092-6P

D 540 H 530/1210

⊕ 6 x E14 x 40W

metal, crystal, glass



GOLD ELECTROPLATING METAL FRAME
КАРКАС ЦВЕТА ЗОЛОТОЙ ГАЛЬВАНИКИ
CLEAR GLASS PLATES
БЛЮДЦА ИЗ ПРОЗРАЧНОГО СТЕКЛА
BEST QUALITY CRYSTAL
ХРУСТАЛЬ ВЫСШЕГО КАЧЕСТВА



FABERGE

2093-4P

D 400 H 450/1130

4 x E14 x 40W

metal, crystal



2093-10P

D 800 H 850/1430

10 x E14 x 40W

metal, crystal



CHROME ELECTROPLATING METAL FRAME
КАРКАС ЦВЕТА ХРОМ
BEST QUALITY CRYSTAL
ХРУСТАЛЬ ВЫСШЕГО КАЧЕСТВА



TRIUMPHANT

2047-4C

D 530 H 300

Ⓛ 4 x E14 x 40W

metal, crystal



2047-6P

D 530 H 750/1750

Ⓛ 6 x E14 x 40W

metal, crystal

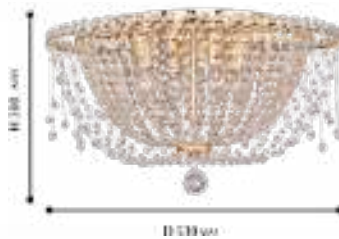


2046-4C

D 530 H 300

Ⓛ 4 x E14 x 40W

metal, crystal



2046-1W

W 250 H 200 D 140

Ⓛ 1 x E14 x 40W

metal, crystal



2047-1W

W 250 H 200 D 140

Ⓛ 1 x E14 x 40W

metal, crystal



2 COLORS OF METAL FRAME TO CHOOSE: GOLD OR CHROME ELECTROPLATING
МЕТАЛЛИЧЕСКИЙ КАРКАС В ДВУХ ЦВЕТАХ ГАЛЬВАНИКИ НА ВЫБОР: ЗОЛОТО ИЛИ ХРОМ
BEST QUALITY CRYSTAL
ХРУСТАЛЬ ВЫСШЕГО КАЧЕСТВА

2046-6P

D 530 H 750/1750

⦿ 6 x E14 x 40W

metal, crystal



FAIRIES

1165-6PC

D 600 H 900/1500

⊕ 6 x E27 x 60W

metal, crystal, plastic

«2IN1»



1165-4PC

D 400 H 750/1500

⊕ 4 x E27 x 60W

metal, crystal, plastic

«2IN1»



1165-2W

W 300 H 450 D 150

⊕ 2 x E27 x 60W

metal, crystal, plastic



«2IN1» SYSTEM
СИСТЕМА 2В1: ПОДВЕС МОЖЕТ
БЫТЬ ПОТОЛОЧНЫМ СВЕТИЛЬНИКОМ
CHROME METAL FRAME
АРМАТУРА ЦВЕТА ХРОМ
EXTRA QUALITY CRYSTAL
ХРУСТАЛЬ ВЫСШЕГО КАЧЕСТВА
DECORATIVE FAIRIES ARE MADE OF GYPSUM
ДЕКОРАТИВНЫЕ ЭЛЕМЕНТЫ ИЗ ГИПСА



LAVANDA

2022-8P

D 570 H 600/1600

⊙ 8 x E14 x 40W

metal, crystal,
glass, fabric



2022-2W

W 400 H 310 D 220

⊙ 2 x E14 x 40W

metal, crystal, glass



2022-12P

D 810 H 620/1620

⊙ 12 x E14 x 40W

metal, crystal,
glass, fabric



CHROME ELECTROPLATING METAL FRAME

КАРКАС ЦВЕТА ХРОМ

ARMS AND DECORATIVE ELEMENTS MADE OF CLEAR GLASS

РОЖКИ И ДЕКОРАТИВНЫЕ ЭЛЕМЕНТЫ ИЗ ПРОЗРАЧНОГО СТЕКЛА

BEST QUALITY CRYSTAL

ХРУСТАЛЬ ВЫСШЕГО КАЧЕСТВА

CELEBRITY



2048-1P

D 205 H 300/800

⦿ 1 x E27 x 40W

metal, crystal



2049-1P

D 205 H 300/800

⦿ 1 x E27 x 40W

metal, crystal



2049-1W

W 205 H 200 D 115

⦿ 1 x E14 x 40W

metal, crystal



2048-1W

W 205 H 200 D 115

⦿ 1 x E14 x 40W

metal, crystal



2 COLORS OF METAL FRAME TO CHOOSE: GOLD OR CHROME ELECTROPLATING
МЕТАЛЛИЧЕСКИЙ КАРКАС В ДВУХ ЦВЕТАХ ГАЛЬВАНИКИ НА ВЫБОР: ЗОЛОТО ИЛИ ХРОМ.
BEST QUALITY CRYSTAL
ХРУСТАЛЬ ВЫСШЕГО КАЧЕСТВА



2048-6P

D 430 H 200/640

6 x E14 x 40W

metal, crystal



2049-6P

D 430 H 200/640

6 x E14 x 40W

metal, crystal



SALTO

1971-9U

D 610 H 420/1420

9 x E14 x 40W

metal, crystal



«2IN1»



1971-6U

D 400 H 420/1420

6 x E14 x 40W

metal, crystal



«2IN1»



1971-1W

D 180 W 120 H 205

1 x E14 x 40W

metal, crystal



GOLD ELECTROPLATING METAL FRAME
КАРКАС ЦВЕТА ЗОЛОТОЙ ГАЛЬВАНИКИ
BEST QUALITY CRYSTAL
ХРУСТАЛЬ ВЫСШЕГО КАЧЕСТВА

SALTO



SPLENDOR

1945-3U

D 395 H 285

3 x E27 x 60W

metal, crystal



1945-5U

D 530 H 330

5 x E27 x 60W

metal, crystal




WHITE MATT METAL FRAME

КАРКАС ОКРАШЕН В БЕЛЫЙ МАТОВЫЙ ЦВЕТ

BEST QUALITY CRYSTAL

ХРУСТАЛЬ ВЫСШЕГО КАЧЕСТВА




SPLENDOR

1945-1W

W 285 D 150 H 170

1 x E14 x 40W

metal, crystal



1945-1P

D 300 H 315/1170

1 x E27 x 60W

metal, crystal



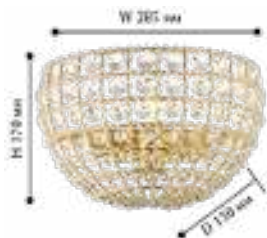
SPLENDOR

1946-1W

W 285 D 150 H 170

⊙ 1 x E14 x 40W

metal, crystal



1946-1P

D 300 H 315/1170

⊙ 1 x E27 x 60W

metal, crystal



1946-5U

D 530 H 330

⊙ 5 x E27 x 60W

metal, crystal



GOLD ELECTROPLATING METAL FRAME
КАРКАС ЦВЕТА ЗОЛОТОЙ ГАЛЬВАНИКИ
BEST QUALITY CRYSTAL
ХРУСТАЛЬ ВЫСШЕГО КАЧЕСТВА

SPLENDOR

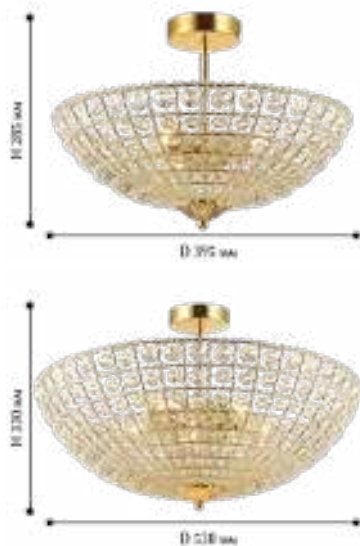


1946-3U

D 395 H 285

3 x E27 x 60W

metal, crystal





FEERIE

1932-9P

D 720 H 650/1650

⊙ 9 x E14 x 40W

metal, crystal



1932-6P

D 640 H 600/1600

⊙ 6 x E14 x 40W

metal, crystal



ANTIQUÉ SILVER COLOR METAL FRAME.

МЕТАЛЛИЧЕСКАЯ АРМАТУРА ЦВЕТА АНТИЧНОЕ СЕРЕБРО.

BEST QUALITY CRYSTAL.

ХРУСТАЛЬ ВЫСШЕГО КАЧЕСТВА.

FEERIE




1932-1W

W 300 H 350 D 200

⊙ 1 x E14 x 40W

metal, crystal



1932-5P

D 480 H 680/1680

⊙ 5 x E14 x 40W

metal, crystal



FEERIE

1933-5P

D 480 H 680/1680

⦿ 5 x E14 x 40W

metal, crystal

1933-1W

W 300 H 350 D 200

⦿ 1 x E14 x 40W

metal, crystal





1933-6P

D 640 H 600/1600

⦿ 6 x E14 x 40W

metal, crystal



ANTIQUÉ GOLD COLOR METAL FRAME
МЕТАЛЛИЧЕСКАЯ АРМАТУРА ЦВЕТА АНТИЧНОЕ ЗОЛОТО
BEST QUALITY CRYSTAL.
ХРУСТАЛЬ ВЫСШЕГО КАЧЕСТВА


FEERIE

1933-9P

D 720 H 650/1650

9 x E14 x 40W

metal, crystal



BRENDY



1738-12P

D 810 H 500/1500

12 x E14 x 40W

metal, crystal, glass

GLASS AND CRYSTAL ELEMENTS OF CHAMPAGNE COLOR
СТЕКЛЯННЫЕ И ХРУСТАЛЬНЫЕ ЭЛЕМЕНТЫ ЦВЕТА ШАМПАНСКОГО
GOLD METAL FRAME
АРМАТУРА ЗОЛОТОГО ЦВЕТА
BEST QUALITY CRYSTAL PENDANTS
ХРУСТАЛЬНЫЕ ПОДВЕСКИ ВЫСШЕГО КАЧЕСТВА

BRENDY

1738-8P

D 570 H 450/1450

⊙ 8 x E14 x 40W

metal, crystal, glass



1738-1W

W 140 H 290 D 240

⊙ 1 x E14 x 40W

metal, crystal, glass



1738-5P

D 450 H 450/1450

⊙ 5 x E14 x 40W

metal, crystal, glass



1738-2W

W 400 D 240 H 290

⊙ 2 x E14 x 40W

metal, crystal, glass



MONREAL

1735-12P

D 820 H 570/1570

⊕ 12 x E14 x 40W

metal, crystal, glass



1735-1W

W 120 D 210 H 330

⊕ 1 x E14 x 40W

metal, crystal, glass



1735-2W

W 470 D 240 H 300

⊕ 2 x E14 x 40W

metal, crystal, glass



1735-5P

D 500 H 450/1450

Ⓛ 5 x E14 x 40W

metal, crystal, glass



1735-8P

D 580 H 450/1450

Ⓛ 8 x E14 x 40W

metal, crystal, glass



MONREAL



1735-10P

D 650 H 450/1450

Ⓛ 10 x E14 x 40W

metal, crystal, glass



GOLD METAL FRAME

АРМАТУРА ЗОЛОТОГО ЦВЕТА

BEST QUALITY CRYSTAL

ХРУСТАЛЬ ВЫСШЕГО КАЧЕСТВА

CLEAR GLASS AND CRYSTAL ELEMENTS

СТЕКЛЯННЫЕ И ХРУСТАЛЬНЫЕ ЭЛЕМЕНТЫ ПРОЗРАЧНОГО ЦВЕТА



GOLD METAL FRAME
АРМАТУРА ЗОЛОТОГО ЦВЕТА
BEST QUALITY CRYSTAL
ХРУСТАЛЬ ВЫСШЕГО КАЧЕСТВА.
CLEAR GLASS AND CRYSTAL ELEMENTS
СТЕКЛЯННЫЕ И ХРУСТАЛЬНЫЕ ЭЛЕМЕНТЫ
ПРОЗРАЧНОГО ЦВЕТА

SIMONE



1736-12P

D 820 H 480/1480

⊙ 12 x E14 x 40W

metal, crystal, glass

1736-6P

D 520 H 460/1460

6 x E14 x 40W

metal, crystal, glass



1736-8P

D 570 H 470/1470

8 x E14 x 40W

metal, crystal, glass



SIMONE



1736-1W

W 130 D 230 H 300

1 x E14 x 40W

metal, crystal, glass



1736-2W

W 450 D 230 H 300

2 x E14 x 40W

metal, crystal, glass





1650-20P

D 1120 H 630/2000

20 x E14 x 40W

metal, crystal


TERESIA

1650-14P

D 790 H 590/1590

14 x E14 x 40W

metal, crystal



GOLD METAL FRAME

МЕТАЛЛ ЗОЛОТОГО ЦВЕТА

EXTRA QUALITY CRYSTAL CANDEL CUPS AND PENDANTS

ХРУСТАЛЬНЫЕ БЛЮДЦА И ПОДВЕСКИ ВЫСШЕГО КАЧЕСТВА

ARMS MADE OF CRYSTAL GLASS

РОЖКИ ВЫПОЛНЕНЫ ИЗ ХРУСТАЛЬНОГО СТЕКЛА

1650-8P

D 670 H 470/1470

⊕ 8 x E14 x 40W

metal, crystal



TERESIA

1650-2W

W 270 H 210 D 190

⊕ 2 x E14 x 40W

metal, crystal




SKYFALL

1671-5C

D 460 H 550

⦿ 5 x E14 x 40W

metal, crystal



EXTRA QUALITY CRYSTAL

ХРУСТАЛЬ ВЫСШЕГО КАЧЕСТВА

CEILING LAMPS WITH LACE CHROME METAL BASE

ПОТОЛОЧНЫЕ СВЕТИЛЬНИКИ С ХРОМИРОВАННЫМ КРУЖЕВНЫМ МЕТАЛЛИЧЕСКИМ ОСНОВАНИЕМ

RAIN

1692-3C

L 400 W 140 H 360

⦿ 3 x E14 x 40W

metal, crystal



1692-5C

L 690 W 230 H 490

⦿ 5 x E14 x 40W


metal, crystal

OVAL CEILING LAMPS WITH CHROME METAL BASE.

ОВАЛЬНЫЕ ПОТОЛОЧНЫЕ СВЕТИЛЬНИКИ С ХРОМИРОВАННЫМ МЕТАЛЛИЧЕСКИМ ОСНОВАНИЕМ.

EXTRA QUALITY CRYSTAL

ХРУСТАЛЬ ВЫСШЕГО КАЧЕСТВА.



RAIN



1692-3P

L 390 W 145 H 450/1450

3 x E14 x 40W

metal, crystal



1692-5P

L 650 W 240 H 450/1450

5 x E14 x 40W

metal, crystal



EXTRA QUALITY CRYSTAL
ХРУСТАЛЬ ВЫСШЕГО КАЧЕСТВА
CHROME METAL FRAME
ХРОМИРОВАННАЯ МЕТАЛЛИЧЕСКАЯ АРМАТУРА

RAIN

1692-1W

W 200 D 129 H 233

⊕ 1 x E14 x 40W

metal, crystal



1684-8C

D 400 H 305

⊕ 8 x G9 x 40W

metal, crystal



1684-12C

D 600 H 340

⊕ 12 x G9 x 40W

metal, crystal



EXTRA QUALITY CRYSTAL.

ХРУСТАЛЬ ВЫСШЕГО КАЧЕСТВА.

G9 BULBS ARE INCLUDED, CHANGABLE.

G9 ЛАМПЫ В КОМПЛЕКТЕ, ПОДЛЕЖАТ ЗАМЕНЕ.

CEILING LAMPS WITH CHROME METAL BASE.

ПОТОЛОЧНЫЕ СВЕТИЛЬНИКИ С ХРОМИРОВАННЫМ МЕТАЛЛИЧЕСКИМ ОСНОВАНИЕМ.

PANTERA

1571-7P

D 550 H 450/1450

7 x E14 x 40W

metal, crystal



1571-5P

D 550 H 450/1450

5 x E14 x 40W

metal, crystal




1571-1W

W 120 H 450 D 190

1 x E14 x 40W

metal, crystal



BLACK PAINTED METAL FRAME

АРМАТУРА ОКРАШЕНА В ЧЕРНЫЙ ЦВЕТ

BLACK COLOR OF CRYSTAL AND OTHER DECORATION ELEMENTS

ХРУСТАЛЬ И ПРОЧИЕ ДЕКОРАТИВНЫЕ ЭЛЕМЕНТЫ ЧЕРНОГО ЦВЕТА

STERNCHEN

1392-1U

D 140 H 120

1 x E14 x 40W

metal, crystal



1390-1U

D 140 H 120

1 x E14 x 40W

metal, crystal



1391-1U

D 140 H 120

1 x E14 x 40W

metal, crystal



CEILING LAMP IS AVAILABLE IN 3 COLORS: CHROME, GOLD, BRASS
ПОТОЛОЧНАЯ ПОДСВЕТКА В ТРЕХ ЦВЕТАХ МЕТАЛЛА НА ВЫБОР:
ХРОМ, ЗОЛОТО, БРОНЗА
HIGH QUALITY CRYSTAL
ХРУСТАЛЬ ВЫСШЕГО КАЧЕСТВА



CARAMEL

1024-1W

W 120 D 280 H 220

⦿ 1 x E14 x 40W

metal, crystal



1025-1W

W 120 D 280 H 220

⦿ 1 x E14 x 40W

metal, crystal



1024-1P

D 120 H 680

⦿ 1 x E14 x 40W

metal, crystal

1025-1P

D 120 H 680

⦿ 1 x E14 x 40W

metal, crystal

CHROME OR GOLD METAL FRAME
АРМАТУРА ЦВЕТА ХРОМ ИЛИ ЗОЛОТО
EXTRA QUALITY CRYSTAL
ХРУСТАЛЬ ВЫСШЕГО КАЧЕСТВА

GESCHOSSE



1490-10U

D 600 H 490
10 x E14 x 40W
metal, crystal



1490-4U

D 350 H 400
4 x E14 x 40W
metal, crystal



1490-2W

W 350 H 400 D 175
2 x E14 x 40W
metal, crystal



WHITE PAINTED METAL FRAME
МЕТАЛЛ БЕЛОГО МАТОВОГО ЦВЕТА
EXTRA QUALITY CRYSTAL
ХРУСТАЛЬНЫЕ ПОДВЕСКИ ВЫСШЕГО КАЧЕСТВА

MODICA

1086-4P

D 340 H 540/1540

⊙ 4 x E14 x 40W

metal, crystal



1085-1P

D 200 H 380/1380

⊙ 1 x E14 x 40W

metal, crystal



1085-3P

D 270 H 500/1500

⊙ 3 x E14 x 40W

metal, crystal



1085-2W

W 200 H 250 D 130

⊙ 2 x E14 x 40W

metal, crystal



BROWN PAINTED METAL FRAME
 АРМАТУРА ОКРАШЕНА В КОРИЧНЕВЫЙ ЦВЕТ
 EXTRA QUALITY CRYSTAL
 ХРУСТАЛЬ ВЫСШЕГО КАЧЕСТВА



COUNTRY



VENEZIA

2148-12P

D 810 H 600/1600

⦿ 12 x E14 x 40W

metal, crystal



2149-1W

W 180 D 180 H 320

⦿ 1 x E14 x 40W

metal, crystal



BROWN PAINTED FRAME WITH BLACK POINTS
АРМАТУРА ОКРАШЕНА В КОРИЧНЕВЫЙ ЦВЕТ С ЧЕРНЫМИ ТОЧКАМИ
OLDED GOLD PAINTED DECORATIVE ELEMENTS
ДЕКОРАТИВНЫЕ ЭЛЕМЕНТЫ ЦВЕТА СТАРОГО ЗОЛОТА
BEST QUALITY CRYSTAL
ХРУСТАЛЬ ВЫСШЕГО КАЧЕСТВА





ВЕНЕЦИЯ



2149-5P

D 635 H 500/1500

Ⓛ 5 x E14 x 40W

metal, crystal



2148-5P

D 605 H 500/1500

Ⓛ 7 x E27 x 60W

metal, crystal



OLD GOLD PAINTED DECORATIVE ELEMENTS
ДЕКОРАТИВНЫЕ ЭЛЕМЕНТЫ ЦВЕТА СТАРОГО ЗОЛОТА
BEST QUALITY CRYSTAL
ХРУСТАЛЬ ВЫСШЕГО КАЧЕСТВА
BROWN PAINTED FRAME WITH BLACK POINTS
АРМАТУРА ОКРАШЕНА В КОРИЧНЕВЫЙ ЦВЕТ С ЧЕРНЫМИ ТОЧКАМИ

CAPANNA

2059-1W

W 280 H 495 D 170

1 x E14 x 40W

metal, glass



2059-2P

D 170 H 380/1380

1 x E14 x 40W

1 x LED x 3W


metal, glass

RUST COFFEE COLOR PAINTED METAL FRAME

КАРКАС ОКРАШЕН В УСТАРЕННЫЙ КОФЕЙНЫЙ ЦВЕТ

CANDLE STYLE GLASS

СТЕКЛО В СТИЛЕ СВЕЧИ



BANKER



2058-8P

D 630 H 840/1840

⊙ 8 x E14 x 40W

metal, crystal



2058-4P

D 370 H 690/1690

⊙ 4 x E14 x 40W

metal, crystal



BROWN COLOR OF METAL WITH GOLD PATINA
МЕТАЛЛ КОРИЧНЕВОГО ЦВЕТА С ЗОЛОТОЙ ПАТИНОЙ
BEST QUALITY CRYSTAL
ХРУСТАЛЬ ВЫСШЕГО КАЧЕСТВА

KIARA

2057-3P

D 350 H 430/1430

3 x E14 x 40W

metal, glass



2059-1W

D 180 H 290 W 120

1 x E14 x 40W

metal, glass



2057-5P

D 450 H 440/1440

5 x E14 x 40W

metal, glass



BLACK PAINTED METAL FRAME
МЕТАЛЛ ОКРАШЕН В ЧЕРНЫЙ ЦВЕТ
SMOKY GREU GLASSES
СТЕКЛЯННЫЕ ПЛАФОНЫ ДЫМЧАТО СЕРОГО ЦВЕТА

KIARA

2057-8P

D 650 H 560/1560

8 x E14 x 40W

metal, glass



PUZZLE

2064-1W

W 220 H 290 D 150

Ⓛ 1 x E14 x 40W

metal, glass



2064-3P

D 310 H 240/1240

Ⓛ 3 x E14 x 40W

metal, glass

2064-7P

D 510 H 470/1610

Ⓛ 7 x E14 x 40W

metal, glass



ANTIQUÉ BRONZE PAINTING FRAME
КАРКАС ОКРАШЕН В ЦВЕТ АНТИЧНОЙ БРОНЗЫ
CLEAR GLASS DECORATION
ДЕКОРАТИВНЫЕ ПОДВЕСКИ ИЗ УЗОРНОГО СТЕКЛА



ASSEMBLY

2060-7P

D 650 H 320/1320

7 x E14 x 40W

metal, glass



2060-1W

W 190 H 300 D 120

1 x E14 x 40W

metal, glass




2060-18P

D 810 H 480/1480

18 x E14 x 40W

metal, glass



ASSEMBLY



METAL PLATED GOLD BRONZE
МЕТАЛЛ ЦВЕТА ЗОЛОТИСТОЙ БРОНЗЫ
CLEAR GLASS WITH CRACKED PATTERN ПРОЗРАЧНЫЕ
СТЕКЛА С ЭФФЕКТОМ ТРЕЩИН

CONGRESS

2096-9P

D 510 H 360/1140

9 x E14 x 40W

metal, glass



«2IN1»



2096-12P

D 610 H 420/1100

12 x E14 x 40W

metal, glass



«2IN1»



CHROME ELECTROPLATED METAL FRAME
КАРКАС ПОКРЫТ ГАЛЬВАНИКОЙ ЦВЕТА ХРОМ
WHITE COLOR SUSPENSIONS
СТЕКЛЯННЫЕ ПОДВЕСКИ БЕЛОГО ЦВЕТА

CONGRESS

2095-9P

D 510 H 360/1140

9 x E14 x 40W

metal, glass



2095-12P

D 610 H 420/1100

12 x E14 x 40W

metal, glass



GOLD ELECTROPLATED METAL FRAME
КАРКАС ПОКРЫТ ЗОЛОТОЙ ГАЛЬВАНИКОЙ
COGNAC COLOR SUSPENSIONS
СТЕКЛЯННЫЕ ПОДВЕСКИ КОНЬЯЧНОГО ЦВЕТА

CONVENTION

2098-6P

D 480 H 480

⊕ 6 x E14 x 40W

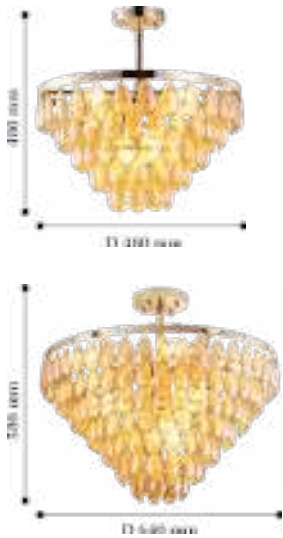
metal, glass

2098-11P

D 640 H 580

⊕ 11 x E14 x 40W

metal, glass



GOLD ELECTROPLATED METAL FRAME
КАРКАС ПОКРЫТ ЗОЛОТОЙ ГАЛЬВАНИКОЙ
COGNAC COLOR SUSPENSIONS
СТЕКЛЯННЫЕ ПОДВЕСКИ КОНЬЯЧНОГО ЦВЕТА

CONVENTION



2097-6P

D 480 H 480

⊕ 6 x E14 x 40W

metal, glass



2097-11P

D 640 H 580

⊕ 11 x E14 x 40W

metal, glass

CHROME ELECTROPLATED METAL FRAME
КАРКАС ПОКРЫТ ГАЛЬВАНИКОЙ ЦВЕТА ХРОМ
WHITE COLOR SUSPENSIONS
СТЕКЛЯННЫЕ ПОДВЕСКИ БЕЛОГО ЦВЕТА



MYSTERIUM

1972-9P

D 610 H 480/ 1480

⦿ 9 x E14 x 40W

metal, crystal



1972-1W

D 180 W 130 H 200

⦿ 1 x E14 x 40W

metal, crystal



1972-1P

D 210 H 340/ 1340

⦿ 1 x E27 x 60W

metal, crystal



GOLDEN COFFEE PAINTED METAL FRAME
 АРМАТУРА ОКРАШЕНА В ЗОЛОТИСТО КОФЕЙНЫЙ ЦВЕТ
 BEST QUALITY CRYSTAL
 ХРУСТАЛЬ ВЫСШЕГО КАЧЕСТВА

QUADRATUM

1949-1P

L 275 W 275 H 400/1190

⦿ 1 x E27 x 60W

metal, glass



1948-1P

L 275 W 275 H 400/1190

⦿ 1 x E27 x 60W

metal, glass



1949-4P

L 390 W 390 H 525/1330

⦿ 4 x E14 x 40W

metal, glass



1948-4P

L 390 W 390 H 525/1330

⦿ 4 x E14 x 40W

metal, glass



PATINATED WHITE PAINTED METAL FRAME
КАРКАС ОКРАШЕН В ПАТИНИРОВАННЫЙ БЕЛЫЙ ЦВЕТ
CLEAR GLASS
ПРОЗРАЧНОЕ СТЕКЛО

GOLD PAINTED METAL FRAME
КАРКАС ОКРАШЕН В ЗОЛОТОЙ ЦВЕТ
AIR BUBBLE EFFECT GLASS
СТЕКЛО С ВОЗДУШНЫМИ ПУЗЫРЬКАМИ



MIRUM



1954-1P

L 220 W 210 H 430/1230

⊕ 1 x E27 x 60W

metal, glass




1954-3P

L 295 W 280 H 490/1290

⊕ 3 x E14 x 40W

metal, glass



1955-1P

L 220 W 210 H 430/1230

⊕ 1 x E27 x 60W

metal, glass

1955-3P

L 295 W 280 H 490/1290

⊕ 3 x E14 x 40W

metal, glass



AIR BUBBLE EFFECT GLASS

СТЕКЛО С ВОЗДУШНЫМИ ПУЗЫРЬКАМИ

METAL FRAME PAINTED WITH COFFEE COLOR OR PATINATED WHITE COLOR

КАРКАС ОКРАШЕН В СИЯЮЩИЙ КОФЕЙНЫЙ ЦВЕТ ИЛИ ПАТИНИРОВАННЫЙ БЕЛЫЙ ЦВЕТ

MIRUM



СТЕКЛО С ВОЗДУШНЫМИ
ПУЗЫРЬКАМИ

TRAPEZE



2019-4P

L 425 W 425 H 595 /1400

Ⓛ 4 x E14 x 40W

metal, glass

1956-4P

L 425 W 425 H 595 /1400

Ⓛ 4 x E14 x 40W

metal, glass



СТЕКЛО С ЭФФЕКТОМ
СТРУЯЩЕЙСЯ ВОДЫ



MATT BLACK OR PAINTED GOLD METAL FRAME
КАРКАС ОКРАШЕН В МАТОВЫЙ ЧЕРНЫЙ ИЛИ ЗОЛОТОЙ ЦВЕТА
GLASS WITH FLOWING WATER EFFECT
СТЕКЛО С ЭФФЕКТОМ СТРУЯЩЕЙСЯ ВОДЫ



LUMINAS

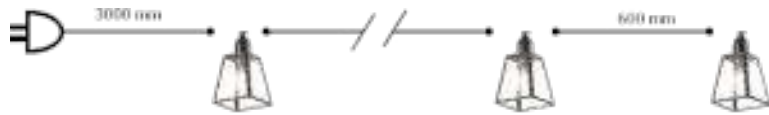
IP 21

2044-10P

D100 x 9 x 600 L3000

10 x E14 x 40W

metal, glass



2045-10P

D100 x 9 x 600 L3000

10 x E14 x 40W

metal, glass



MATT BLACK OR WHITE PAINTED METAL FRAME

КАРКАС ОКРАШЕН В МАТОВЫЙ ЧЕРНЫЙ ИЛИ БЕЛЫЙ ЦВЕТА

CLEAR GLASS SHADES

ПЛАФОНЫ ИЗ ПРОЗРАЧНОГО СТЕКЛА

60CM WIRE BETWEEN SHADES, 3M WIRE TILL PLUG

60CM ПРОВОД МЕЖДУ ПЛАФОНАМИ, 3М ПРОВОД ДО ВИЛКИ





IP 21

LUMINAS



2042-10P

10 x E14 x 40W

metal



2043-10P

10 x E14 x 40W

metal



MATT BLACK OR WHITE PAINTED METAL FRAME
КАРКАС ОКРАШЕН В МАТОВЫЙ ЧЕРНЫЙ ИЛИ БЕЛЫЙ ЦВЕТА
60CM WIRE BETWEEN SHADES, 3M WIRE TILL PLUG
60CM ПРОВОД МЕЖДУ ПЛАФОНАМИ, 3М ПРОВОД ДО ВИЛКИ

BATUN

2020-3P

D 330 H 380/ 730

⦿ 3 x E14 x 40W

metal, crystal



2020-1W

W 230 H 320 D 130

⦿ 1 x E14 x 40W

metal, crystal



2020-5P

D 420 H 450/800

⦿ 5 x E14 x 40W

metal, crystal



GOLDEN BROWN PAINTED METAL FRAME
КАРКАС ЗОЛОТИСТО-КОРИЧНЕВОГО ЦВЕТА
BEST QUALITY CRYSTAL
ХРУСТАЛЬ ВИСШЕГО КАЧЕСТВА

TURNOVER



1947-1P

D 250 H 250/1350

⦿ 1 x E27 x 60W

metal

1947-7P

D 500 H 475/1280

⦿ 7 x E27 x 60W

metal



MATT BLACK PAINTED OUTSIDE AND GOLD PAINTED INSIDE METAL FRAME
КАРКАС ОКРАШЕН В МАТОВЫЙ ЧЕРНЫЙ ЦВЕТ СНАРУЖИ И В ЗОЛОТОЙ ЦВЕТ ВНУТРИ
PATTERN MADE WITH LASER
УЗОР ВЫПОЛНЕН ЛАЗЕРОМ

FAROLA

2027-1U

D 200 H 233

1 x E14 x 40W

metal, glass



2027-3U

D 420 H 210

3 x E14 x 40W

metal, glass



ANTIQUÉ PRASS PAINTED METAL FRAME
АРМАТУРА ОКРАШЕНА В БРОНЗОВЫЙ ЦВЕТ
BALL PLAFOND MADE OF BLOWN FROSTED GLASS
ШАРООБРАЗНЫЙ ПЛАФОН ИЗ ВЫДУВНОГО СТЕКЛА КРАКЛЕ

CLOCHETTE



2024-1W

W 120 D 180 H 180

⊕ 1 x E27 x 60W

metal



2024-2W

W 350 D 180 H 180

⊕ 2 x E27 x 60W

metal




2024-3W

W 510 D 180 H 180

⊕ 3 x E27 x 60W

metal



DIRTY GOLDEN PAINTED METAL FRAME
МЕТАЛЛИЧЕСКИЙ КАРКАС ОКРАШЕН В ГРЯЗНО ЗОЛОТОЙ ЦВЕТ

FLUTE

1850-1W

D 240 H 560

⦿ 2 x E27 x 60W

metal

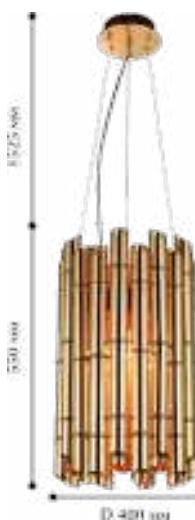


1850-1P

D 200 H 500/2025

⦿ 1 x E27 x 60W

metal



1850-6P

D 400 H 550/2075

⦿ 6 x E14 x 60W

metal

GOLD ELECTROPLATING METAL FRAME
АРМАТУРА ЗОЛОТОГО ЦВЕТА



TIRO

MATT BLACK PAINTED METAL FRAME
АРМАТУРА ЧЕРНОГО МАТОВОГО ЦВЕТА
COGNAC COLOR DECORATIVE BALLS MADE OF BLOWN GLASS
ДЕКОРАТИВНЫЕ ШАРЫ КОНЬЯЧНОГО ЦВЕТА ИЗ ВЫДУВНОГО СТЕКЛА

1879-4P

D 380 H 430/1430

4 x E 14 x 40W

metal, glass



BLUMEN-KUGEL



1889-6P

D 520 H 610/1610

6 x E14 x 40W

metal

1888-6P

D 520 H 610/1610

6 x E14 x 60W

metal



MIRMA

1630-4P

L 320 W 320 H 600/1360

⊕ 4 x E14 x 40W

metal, glass



CLEAR GLASS

ПРОЗРАЧНОЕ СТЕКЛО

IVORY-GOLD PAINTED FRAME

АРМАТУРА ЦВЕТА

СЛОНОВОЙ КОСТИ С ЗОЛОЧЕНИЕМ



GLOCKE

1802-1P

L 250 W 250 H 245/1060

⊕ 1 x E27 x 60W

metal

1802-4P

L 300 W 300 H 340/1150

⊕ 4 x E14 x 40W

metal



BLACK COLOR PAINTED FRAME WITH GOLD
PAINTED DECORATION

АРМАТУРА ЧЕРНОГО ЦВЕТА С ЗОЛОЧЕНИЕМ
ДЕКОРАТИВНЫХ ЭЛЕМЕНТОВ

ZAUBER

1882-1P

D 300 H 470/1470

⦿ 1 x E27 x 60W

metal, fabric



1883-1P

D 300 H 600/1600

⦿ 1 x E27 x 60W

metal, fabric



1880-1P

D 300 H 470/1470

⦿ 1 x E27 x 60W

metal, fabric



1881-1P

D 300 H 600/1600

⦿ 1 x E27 x 60W

metal, fabric



WHITE AND CHERRY COLOR METAL FRAME
АРМАТУРА БЕЛОГО И ВИШНЕВОГО ЦВЕТА
WHITE AND CHERRY FABRIC SHADE INSIDE
ВНУТРЕННИЙ АБАЖУР ИЗ БЕЛОЙ И ВИШНЕВОЙ ТКАНИ

PILA

1951-1P

W 330 H 335/1430

Ⓛ 1 x E27 x 60W

metal, glass

1950-1P

W 330 H 335/1430

Ⓛ 1 x E27 x 60W

metal, glass



COFFE COLOR PAINTED METAL FRAME

КАРКАС ОКРАШЕН В КОФЕЙНЫЙ ЦВЕТ

CLEAR OR CLEAR+COGNAC GLASS

ПРОЗРАЧНОЕ ИЛИ ПРОЗРАЧНОЕ В СОЧЕТАНИИ С КОНЬЯЧНЫМ СТЕКЛОМ

TERRA

1800-3P

D 315 H 435/1250

⊕ 3 x E14 x 60W

metal



1800-1P

D 205 H 290/1350

⊕ 1 x E27 x 60W

metal



BLACK COLOR PAINTED FRAME WITH
GOLD PAINTED DECORATION
АРМАТУРА ЧЕРНОГО ЦВЕТА
С ЗОЛОЧЕНИЕМ ДЕКОРАТИВНЫХ ЭЛЕМЕНТОВ

LIADA



1635-1P

W 250 H 200/1000

⊕ 1 x E27 x 40W

metal, glass



1636-1P

W 250 H 200/1000

⊕ 1 x E27 x 40W

metal, glass

BLACK OR BRASS FRAME WITH INSTALLED CLEAR GLASS
ЧЕРНАЯ ИЛИ БРОНЗОВАЯ АРМАТУРА СО ВСТРОЕННЫМИ ПРОЗРАЧНЫМИ СТЕКЛАМИ

EISLAGER



1916-4P

D 370 H 500/1290

⊙ 4 x E14 x 40W

metal, glass

1915-4P

D 370 H 500/1290

⊙ 4 x E14 x 40W

metal, glass



1916-1P

D 260 H 335/1350

⊙ 1 x E27 x 60W

metal, glass

1915-1P

D 260 H 335/1350

⊙ 1 x E27 x 60W

metal, glass



1916-1W

W 220 D 255 H 340

⊙ 1 x E14 x 40W

metal, glass



1915-1W

W 220 D 255 H 340

⊙ 1 x E14 x 40W

metal, glass



BLACK PAINTED METAL FRAME.

АРМАТУРА ОКРАШЕНА В ЧЕРНЫЙ ЦВЕТ.

CLEAR AND WHITE TIFFANY GLASS.

СТЕКЛО ПРОЗРАЧНОЕ И ТИФФАНИ БЕЛОГО ЦВЕТА.

SHATIR



1629-1P

L 225 W 225 H 450/1170

💡 1 x E27 x 60W

metal, glass



1628-1P

L 225 W 225 H 450/1170

💡 1 x E27 x 40W

metal, glass



1629-3P

L 310 W 310 H 550/1290

💡 3 x E14 x 60W

metal, glass



1628-3P

L 310 W 310 H 550/1290

💡 3 x E14 x 40W

metal, glass



BRASS PAINTED METAL FRAME.
АРМАТУРА ОКРАШЕННА В БРОНЗОВЫЙ ЦВЕТ .
CLEAR AND COGNAC GLASSES.
СТЕКЛА ПРОЗРАЧНОГО И КОНЬЯЧНОГО ЦВЕТА.

POLIHEDRO

1919-1P

D 210 H 255/1400

⚡ 1 x E27 x 60W

metal, glass



1919-4P

D 350 H 405/1190

⚡ 4 x E14 x 40W

metal, glass



1919-1W

W 150 D 230 H 325

⚡ 1 x E14 x 40W

metal, glass



BLACK PAINTED METAL FRAME
АРМАТУРА ОКРАШЕНА В ЧЕРНЫЙ ЦВЕТ
CLEAR AND LIGHT GREY GLASS
СТЕКЛО ПРОЗРАЧНОЕ И СВЕТЛО-СЕРОЕ

POLIHEDRO



1920-1P

D 210 H 255/1400

⦿ 1 x E27 x 60W

metal, glass

1920-4P

D 350 H 405/1190

⦿ 4 x E14 x 40W

metal, glass



1920-1W

W 150 D 230 H 325

⦿ 1 x E27 x 60W

metal, glass



BLACK PAINTED METAL FRAME
АРМАТУРА ОКРАШЕНА В ЧЕРНЫЙ ЦВЕТ
CLEAR AND COGNAC GLASS
СТЕКЛО ПРОЗРАЧНОЕ И КОНЬЯЧНОГО ЦВЕТА

FORTEZZA

1144-10P

D 700 H 2000

⦿ 10 x E14 x 60W

metal



1144-2W

W 308 H 193 D 170

⦿ 2 x E14 x 60W

metal



1144-15P

D 1124 H 2000

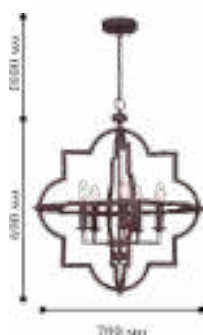
⦿ 15 x E14 x 60W

metal



BROWN PAINTED FRAME
АРМАТУРА КОРИЧНЕВОГО ЦВЕТА

CANDELA



1924-5P

D 700 H 600/1600

⦿ 5 x E14 x 40W

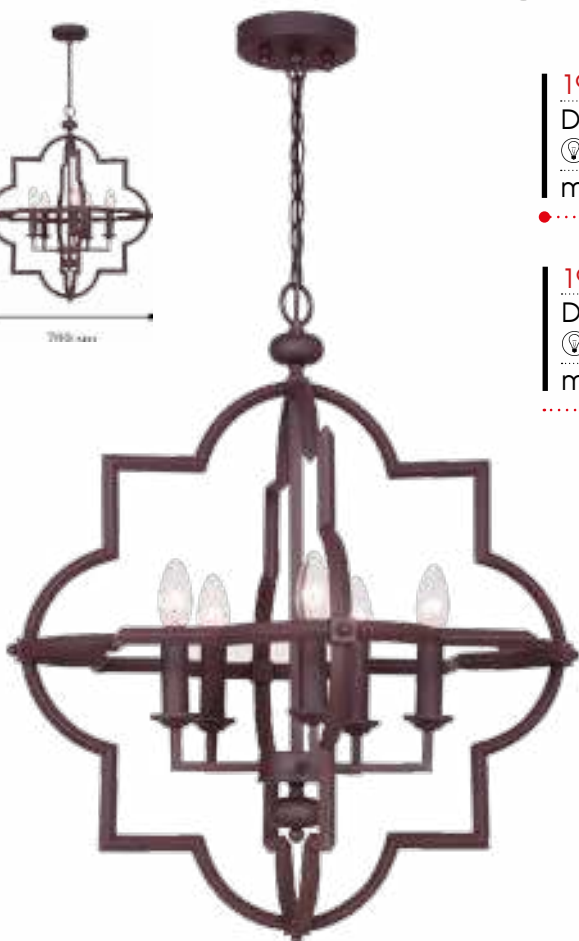
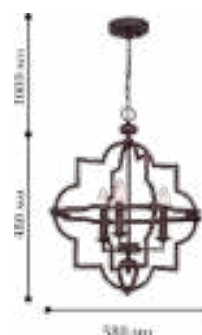
metal

1924-3P

D 580 H 480/1480

⦿ 3 x E14 x 40W

metal



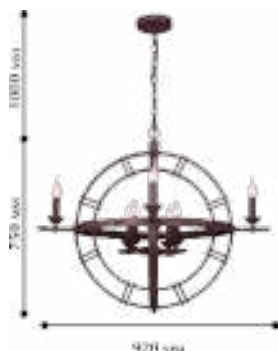
OROLOGGIO

1925-8P

D 920 H 750/1750

⦿ 8 x E14 x 40W

metal



COFFEE COLOR PAINTED METAL FRAME
АРМАТУРА КОФЕЙНОГО ЦВЕТА

MODELLO

1744-5P

D 650 H 850/1500

5 x E14 x 40W

metal, glass



BROWN-GOLD PAINTED METAL FRAME

АРМАТУРА ОКРАШЕНА В КОРИЧНЕВЫЙ ЦВЕТ С ЗОЛОТОЙ ПАТИНОЙ

CRYSTAL BEADS AND GLASS DROPS DECORATION

СВЕТИЛЬНИК ДЕКОРИРОВАН ХРУСТАЛЬНЫМИ БУСИНАМИ И СТЕКЛЯННЫМИ КАПЛЯМИ

TERRA

1745-5P

D 420 H 500/1200

5 x E14 x 40W

metal



BROWN OR GOLD PAINTED FRAME

АРМАТУРА КОРИЧНЕВОГО

ИЛИ ЗОЛОТОГО ЦВЕТА

ADJUSTABLE HEIGHT

ВЫСОТА РЕГУЛИРУЕТСЯ

SCHILTD



1787-2W

D 350 W 200 H 570

⊕ 2 x E14 x 40W

metal



1786-2W

D 350 W 200 H 570

⊕ 2 x E14 x 40W

metal

BROWN PAINTED METAL FRAME.

АРМАТУРА ОКРАШЕНА В КОРИЧНЕВЫЙ ЦВЕТ.



ALBERO



ALBERO

1763-2W

w 400 H 425 D 165

⦿ 2 x E14 x 40W

metal, wood



1763-8P

D 660 H 740/1740

⦿ 8 x E14 x 40W

metal, wood

1763-5P

D 500 H 620/1620

⦿ 5 x E14 x 40W

metal, wood



DIRTY GREY COLOR PAINTED METAL FRAME
АРМАТУРА ОКРАШЕНА В ГРЯЗНО СЕРЫЙ ЦВЕТ
DECORATIVE ELEMENTS MADE OF WOOD
ДЕКОРАТИВНЫЕ ЭЛЕМЕНТЫ ВЫПОЛНЕННЫ ИЗ ДЕРЕВА

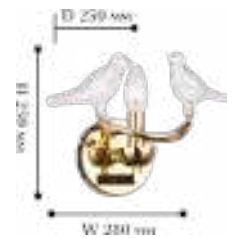
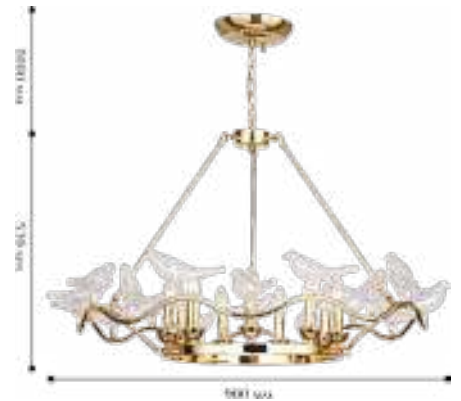


PAJARITOS

1750-6P

D 680 H 500/1500

⦿ 6 x E14 x 40W

metal, glass



1750-1W

W 280 H 250 D 250

⦿ 1 x E14 x 40W

metal, glass



1750-9P

D 900 H 530/1530

⦿ 9 x E14 x 40W

metal, glass



GOLD METAL FRAME

АРМАТУРА ЗОЛОТОГО ЦВЕТА

BIRDS MADE OF CLEAR GLASS

ПТИЦЫ ИЗГОТОВЛЕНЫ ИЗ ПРОЗРАЧНОГО СТЕКЛА

PAJARITOS

1751-1W

W 280 H 250 D 250
⊕ 1 x E14 x 40W
metal, glass



1751-6P

D 680 H 500/1500
⊕ 6 x E14 x 40W
metal, glass



1751-9P

D 900 H 530/1530
⊕ 9 x E14 x 40W
metal, glass



MATT WHITE PAINTED METAL FRAME
АРМАТУРА БЕЛОГО МАТОВОГО ЦВЕТА
BIRDS MADE OF CLEAR GLASS
ПТИЦЫ ИЗГОТОВЛЕНЫ ИЗ ПРОЗРАЧНОГО СТЕКЛА

VOGEL

1705-1W

W 150 H 310 D 200

⊙ 1 x E14 x 40W

metal, fabric, ceramic



1705-6P

D 770 H 1100

⊙ 6 x E14 x 40W

metal, fabric, ceramic



WHITE PAINTED METAL FRAME

АРМАТУРА ОКРАШЕНА В БЕЛЫЙ ЦВЕТ

MULTICOLOR CRYSTAL DECORATION

ОФОРМЛЕНИЕ РАЗНОЦВЕТНЫМ ХРУСТАЛЕМ

BIRDS

1594-6P

D 750 H 400/1400

⦿ 6 x E14 x 40W

metal, fabric, gypsum



1594-2W

W 420 H 440 D 280

⦿ 2 x E14 x 40W

metal, fabric, gypsum



1594-1P

D 250 H 420/1420

⦿ 1 x E14 x 40W

metal, fabric, gypsum



BLACK PAINTED METAL FRAME

МЕТАЛЛ ЧЕРНОГО ЦВЕТА

BEIGE COTTON FABRIC SHADES

ТКАНЕВЫЕ АБАЖУРЫ ИЗ БЕЖЕВОГО ХЛОПКА

GYPNUM BIRDS AND DECORATIVE ELEMENTS

ФИГУРКИ ПТИЦ И ДЕКОРАТИВНЫЕ ЭЛЕМЕНТЫ ИЗ ГИПСА

SANDAL

1634-3P

W 360 H 345/1160

⊙ 3 x E14 x 40W

metal, glass



1634-1W

W 215 H 310 D 230

⊙ 1 x E14 x 40W

metal, glass



1634-6P

W 470 H 365/1170

⊙ 6 x E14 x 40W

metal, glass



BROWN PAINTED METAL FRAME
АРМАТУРА КОРИЧНЕВОГО ЦВЕТА
CLEAR GLASS WITH WHITE PATTERN
ПРОЗРАЧНОЕ СТЕКЛО С БЕЛЫМ УЗОРОМ

MARTOS

1798-2U

L 380 W 160 H 175

⊙ 2 x E14 x 40W

metal



1798-1W

W 100 H 155 D150

⊙ 1 x E14 x 40W

metal




1798-3U

D 370 H 150

⊙ 3 x E14 x 40W

metal



1798-4U

L 775 W 160 H 175

⊙ 4 x E14 x 40W

metal



WHITE-GOLD PAINTED METAL FRAME

АРМАТУРА ОКРАШЕНА В БЕЛЫЙ ЦВЕТ С ЗОЛОТОЙ ПАТИНОЙ

GUMBATA

1794-1W

W 110 H 175 D 150

⊙ 1 x E14 x 40W

metal, glass



1794-3U

D 420 H 150

⊙ 3 x E14 x 40W

metal, glass



1794-2U

L 380 W 180 H 180

⊙ 2 x E14 x 40W

metal, glass



1794-4U

L 775 W 180 H 180

⊙ 4 x E14 x 40W

metal, glass



GLASS SHADES

СТЕКЛЯННЫЕ ПЛАФОНЫ

IVORY-GOLD OR BLACK-GOLD PAINTED METAL FRAME

АРМАТУРА ОКРАШЕНА В ЦВЕТ СЛОНОВОЙ КОСТИ

С ЗОЛОТОЙ ПАТИНОЙ

GUMBATA




1795-1W

W 110 H 175 D 150

⦿ 1 x E14 x 40W

metal, glass



1795-2U

L 380 W 180 H 180

⦿ 2 x E14 x 40W

metal, glass



1795-3U

D 420 H 150

⦿ 3 x E14 x 40W

metal, glass



1795-4U

L 775 W 180 H 180

⦿ 4 x E14 x 40W

metal, glass



GLASS SHADES

СТЕКЛЯННЫЕ ПЛАФОНЫ

IVORY-GOLD OR BROWN-GOLD PAINTED METAL FRAME

АРМАТУРА ОКРАШЕНА В КОРИЧНЕВЫЙ ЦВЕТ

С ЗОЛОТОЙ ПАТИНОЙ

ARABIAN DRIM

1796-2U

L 380 W 195 H 175

💡 2 x E14 x 40W

metal, crystal



1796-3U

D 420 H 160

💡 3 x E14 x 40W

metal, crystal



WHITE-GOLD OR BROWN-GOLD PAINTED METAL FRAME

АРМАТУРА ОКРАШЕНА В БЕЛЫЙ

ИЛИ КОРИЧНЕВЫЙ ЦВЕТ С ЗОЛОТОЙ ПАТИНОЙ

1796-1W

W 135 H 195 D150

💡 1 x E14 x 40W

metal, crystal



ARABIAN DRIM




1797-2U

L 380 W 195 H 175

⦿ 2 x E14 x 40W

metal, crystal




1797-1W

W 135 H 195 D 150

⦿ 1 x E14 x 40W

metal, crystal



1797-3U

D 420 H 160

⦿ 3 x E14 x 40W

metal, crystal

WHITE-GOLD OR BROWN-GOLD PAINTED METAL FRAME

АРМАТУРА ОКРАШЕНА В БЕЛЫЙ ИЛИ КОРИЧНЕВЫЙ ЦВЕТ С ЗОЛОТОЙ ПАТИНОЙ

MAROCCO

2312-1P

D 185 H 150/1150

⦿ 1 x E27 x 40W

metal, glass



2312-1W

W 133 H 265 D 165

⦿ 1 x E27 x 60W

metal, glass



2312-1T

D 160 H 245

⦿ 1 x E27 x 60W

metal, glass

BROWN PAINTED METAL FRAME
АРМАТУРА КОРИЧНЕВОГО ЦВЕТА
COGNAC CRYSTAL DECORATION
ХРУСТАЛЬ КОНЬЯЧНОГО ЦВЕТА

HERAKLION



1403-1P

W 197 L 197 H 1360

⦿ 1 x E27 x 40W

metal, glass

1403-2W

W 197 H 360 D 98

⦿ 2 x E14 x 40W

metal, glass



BROWN PAINTED METAL FRAME WITH GOLD PAINTED DECORATION
АРМАТУРА КОРИЧНЕВОГО ЦВЕТА С ЗОЛОТИСТИМ ДЕКОРОМ
MATT YELLOW GLASSES
МАТОВЫЕ ЖЕЛТЫЕ СТЕКЛА

ARABIA

1621-1P

D 130 H 1200
 1 x E14 x 40W
 metal, crystal



1623-1P

D 130 H 1200
 1 x E14 x 40W
 metal, crystal



1623-3P

D 270 H 1200
 3 x E14 x 40W
 metal, crystal



1623-1W

W 130 H 230 D 210
 1 x E14 x 40W
 metal, crystal



1621-3P

D 270 H 1200
 3 x E14 x 40W
 metal, crystal



1621-1W

W 130 H 230 D 210
 1 x E14 x 40W
 metal, crystal



BROWN AND IVORY PAINTED METAL FRAME
 АРМАТУРА КОРИЧНЕВОГО ЦВЕТА И СЛОНОВОЙ КОСТИ
 CRYSTAL PENDANTS
 ХРУСТАЛЬНЫЕ ПОДВЕСКИ
 TOP CUP MADE OF GLASS
 ВЕРХНЯЯ КРЫШКА ПОДВЕСА СДЕЛАНА ИЗ СТЕКЛА

BAZAR

1624-1P

W 220 H 405/1140

⊙ 1 x E27 x 60W

metal, crystal

1624-1W

W 205 H 215 D 125

⊙ 1 x E14 x 40W

metal, crystal



1624-3P

W 288 H 450/1185

⊙ 3 x E14 x 40W

metal, crystal



BROWN PAINTED METAL FRAME
АРМАТУРА ОКРАШЕНА В КОРИЧНЕВЫЙ ЦВЕТ
COGNAC COLOR CRYSTAL PENDANTS
ХРУСТАЛЬНЫЕ ПОДВЕСКИ КОНЬЯЧНОГО ЦВЕТА

BAZAR

1625-3P

W 288 H 450/1185

⊕ 3 x E14 x 40W

metal, crystal



1625-1P

W 220 H 405/1140

⊕ 1 x E27 x 60W

metal, crystal



1625-1W

W 205 H 215 D 125

⊕ 1 x E14 x 40W

metal, crystal



IVORY-GOLD PAINTED METAL FRAME
АРМАТУРА ЦВЕТА СЛОНОВОЙ КОСТИ С ЗОЛОЧЕНИЕМ
CLEAR CRYSTAL PENDANTS
ПРОЗРАЧНЫЕ ХРУСТАЛЬНЫЕ ПОДВЕСКИ

CAVALIERE

1402-4P

D 545 H 830/1830

⦿ 4 x E27 x 60W

metal, fabric, acryl



1402-2W

W 235 D 145 H 225

⦿ 2 x E27 x 60W

metal, fabric, acryl




1402-4U

D 525 H 460

⦿ 4 x E27 x 60W

metal, fabric, acryl



BROWN PAINTED METAL FRAME
АРМАТУРА КОРИЧНЕВОГО ЦВЕТА
LIGHT BEIGE COTTON FABRIC LAMP SHADE
АБАЖУР ИЗ СВЕТЛО-БЕЖЕВОЙ ХЛОПКОВОЙ ТКАНИ
ACRYLIC BOTTOM PLAFOND
НИЖНИЙ ПЛАФОН ИЗ АКРИЛА

BARHAN



1632-9U

W 570 H 285

⦿ 9 x E14 x 40W

metal, glass



1632-1W

W 240 H 235 D 135

⦿ 1 x E14 x 40W

metal, glass



1632-6U

W 460 H 285

⦿ 6 x E14 x 40W

metal, glass



IVORY-GOLD PAINTED METAL FRAME
АРМАТУРА ЦВЕТА СЛОНОВОЙ КОСТИ С ЗОЛОЧЕНИЕМ
CLEAR CRYSTAL PENDANTS
ПРОЗРАЧНЫЕ СТЕКЛЯННЫЕ ПОДВЕСКИ

DUBAI

1579-5PC

D 500 H 495/1495

5 x E14 x 40W

metal, fabric, plastic

1579-3PC

D 300 H 450/1450

3 x E14 x 40W

metal, fabric, plastic



«2IN1»



«2IN1»



«2IN1» FIXING SYSTEM
СИСТЕМА 2В1 - ПРИ УДАЛЕНИИ ЦЕПИ
ПОДВЕС ПРЕВРАЩАЕТСЯ В ПОТОЛОЧНЫЙ СВЕТИЛЬНИК
BLACK PAINTED METAL FRAME
АРМАТУРА ЧЕРНОГО ЦВЕТА
AMBER ORGANZA LAMP SHADE
АБАЖУР ИЗ ЯНТАРНОЙ ОРГАНЗЫ

CAPELLA



1145-3P

D 500 H 410/1000

⊕ 3 x E27 x 40W

metal, glass

fabric, plastic



1145-1W

W 355 H 406 D 230

⊕ 1 x E27 x 40W

metal, glass

fabric, plastic


BROWN PAINTED METAL FRAME WITH GOLD ELEMENTS
АРМАТУРА КОРИЧНЕВОГО ЦВЕТА С ЗОЛОЧЕНЫМИ ЭЛЕМЕНТАМИ
LAMP SHADE MADE OF SHAMPAGNE COLOR ORGANSA
АБАЖУР ИЗ ОРГАНЗЫ ЦВЕТА ШАМПАНСКОГО
WHITE GLASS LAMP SHADES
БЕЛЫЕ СТЕКЛЯННЫЕ ПЛАФОНЫ

1382-1P

D 200 H 280/1280

1 x E14 x 40W

metal, crystal



* Вся информация взята из открытых источников сети интернет.
Все идеи интерьеров, представленные в данном каталоге, принадлежат их авторам.

FES



1382-3P

D 400 H 540/1540

3 x E14 x 40W

metal, crystal



1382-1W

W 200 H 320 D 270

1 x E14 x 40W

metal, crystal



SHINY BROWN PAINTED FRAME
АРМАТУРА ЗОЛОТИСТО-КОРИЧНЕВОГО ЦВЕТА
HIGH QUALITY CHAMPAGNE CRYSTAL DECORATION
ХРУСТАЛЬ ВИЩЕГО КАЧЕСТВА ЦВЕТА ШАМПАНСКОГО



KENIA

1674-8P

D 800 H 520/1000

⊙ 8 x E14 x 40W

metal, crystal




1674-2W

W 425 H 300 D 200

⊙ 2 x E14 x 40W

metal, crystal



1674-6P

D 700 H 330/1000

⊙ 6 x E14 x 40W

metal, crystal



MATT WHITE PAINTED METAL FRAME
АРМАТУРА ОКРАШЕНА В БЕЛЫЙ МАТОВЫЙ ЦВЕТ
CLEAR CRYSTAL SOSPENSION
ПОДВЕСКИ ИЗ ПРОЗРАЧНОГО ХРУСТАЛЯ

LATIFA

1666-1P

D 200 H 600
 1 x E27 x 40W
 metal, glass



1666-1W

W 200 H 320 D 300
 1 x E27 x 40W
 metal, glass



1666-3P

D 320 H 600
 3 x E14 x 40W
 metal, glass



1668-1P

D 160 H 330
 1 x E27 x 40W
 metal, glass



WHITE PAINTED METAL FRAME
 АРМАТУРА ОКРАШЕНА В КОРИЧНЕВЫЙ ЦВЕТ
 MULTICOLOR CRYSTAL DECORATION
 ОФОРМЛЕНИЕ РАЗНОЦВЕТНЫМ ХРУСТАЛЕМ

COCKLE

IVORY-GOLD PAINTED METAL FRAME

АРМАТУРА ЦВЕТА СПОНОВОЙ КОСТИ С ЗОЛОЧЕНИЕМ

LAMPSHADES MADE OF SHELLS


АБАЖУРЫ ИЗ РАКУШЕК

1302-2W

W 300 H 280 D 250

⊙ 2 x E14 x 40W

metal, cockleshells



1302-6P

D 620 H 420/1000

⊙ 6 x E14 x 40W

metal, cockleshells



1302-1W

W 150 H 280 D 260

⊙ 1 x E14 x 40W

metal, cockleshells



1302-8P

D 720 H 450/1000

⊙ 8 x E14 x 40W

metal, cockleshells



RABAT

«2IN1»

«2IN1»




1578-5PC
 D 300 H 480/1480
 ⚡ 5 x E14 x 40W
 metal, crystal

1578-1PC
 D 150 H 290/1290
 ⚡ 1 x E14 x 40W
 metal, crystal



1578-1W
 W 205 H 290 D 150
 ⚡ 1 x E14 x 40W
 metal, crystal



ANTIQUE WHITE METAL FRAME
 АРМАТУРА АНТИЧНО БЕЛОГО ЦВЕТА
 HIGH QUALITY CRYSTAL
 ХРУСТАЛЬ ВЫСШЕГО КАЧЕСТВА
 «2IN1» FIXING SYSTEM. СИСТЕМА 2В1 - ПРИ УДАЛЕНИИ ЦЕПИ
 ПОДВЕС ПРЕВРАЩАЕТСЯ В ПОТОЛОЧНЫЙ СВЕТИЛЬНИК

CAMPOLINA

1466-12P

D 1030 H 1300/2300

12 x E27 x 40W

metal, glass



BROWN PAINTED METAL FRAME
АРМУТУРА ОКРАШЕНА В КОРИЧНЕВЫЙ ЦВЕТ
BEIGE BLOWN GLASSE LAMPSHADES
ВЫДУВНЫЕ СТЕКЛА БЕЖЕВОГО ЦВЕТА

CAMPOLINA

1466-9P

D 1030 H 800/1800

9 x E27 x 40W

metal, glass



1466-1W

W 170 H 560 D 250

1 x E27 x 40W

metal, glass



1466-1P

W 170 H 470/1470

1 x E27 x 40W

metal, glass



LUCCIOLA

1460-1P

D 120 H 290/1290

⦿ 1 x E14 x 40W

metal, glass



1461-1P

D 120 H 290/1290

⦿ 1 x E14 x 40W

metal, glass



1460-1W

W 120 H 290 D 180

⦿ 1 x E14 x 40W

metal, glass



1461-1W

W 120 H 290 D 180

⦿ 1 x E14 x 40W

metal, glass



ANTIQUÉ WHITE AND BROWN PAINTED METAL FRAME
АРМАТУРА АНТИЧНО БЕЛОГО И КОРИЧНЕВОГО ЦВЕТА
MATT WHITE GLASSES
СТЕКЛЯННЫЕ ПЛАФОНЫ МАТОВОГО БЕЛОГО ЦВЕТА

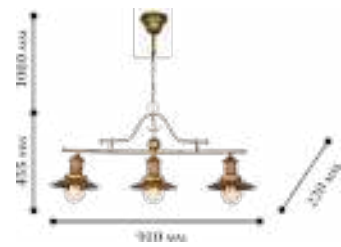
SOLE

1216-3P

L 910 W 220 H 455/1455

Ⓛ 3 x E 14 x 60W

metal, wood
rope, glass



1216-1P

D 220/1000

Ⓛ 1 x E 14 x 60W

metal, wood,
rope, glass



1216-1W

D 220/1000

Ⓛ 1 x E 14 x 40W

metal, wood,
rope, glass



BROWN PAINTED METAL FRAME
АРМАТУРА КОРИЧНЕВОГО ЦВЕТА
CLEAR GLASSES
ПРОЗРАЧНЫЕ СТЕКЛЯННЫЕ ПЛАФОНЫ
WOODEN DECORATIVE ELEMENTS
ДЕРЕВЯННЫЕ ДЕКОРАТИВНЫЕ ЭЛЕМЕНТЫ

MAGRIB

1213-3P

D 500 H 420/1000

⊕ 3 x E27 x 60W

metal



1213-5P

D 610 H 470/1000

⊕ 5 x E27 x 60W

metal

1213-1W

W 225 H 260x305

⊕ 1 x E27 x 60W

metal



1213-8P

D 830 H 470/1000

⊕ 8 x E27 x 60W

metal



SHINY BROWN PAINTED METAL FRAME
 АРМАТУРА ЗОЛОТИСТО-КОРИЧНЕВОГО ЦВЕТА
 GOLDEN PATTERN INSIDE OF METAL SHADE
 ЗОЛОТИСТЫЙ ОРНАМЕНТ НА ВНУТРЕННЕЙ СТОРОНЕ АБАЖУРА

1213-3P1

L 840 W 225 H 310/1000

⊕ 3 x E27 x 60W

metal




MAGRIB

1214-6P

D 670 H 420/1000

⊙ 6 x E27 x 60W

metal




1214-3P

D 490 H 375/1000

⊙ 3 x E27 x 60W

metal



1214-3P1

L 850 W 225 H 430/1000

⊙ 3 x E27 x 60W

metal



1214-1U

D 225 H 150

⊙ 1 x E27 x 60W

metal



1214-1P

D 290 H 140/1000

⊙ 1 x E27 x 60W

metal



1214-1W

W 225 D 280 H 170

⊙ 1 x E27 x 60W

metal



MAPPA

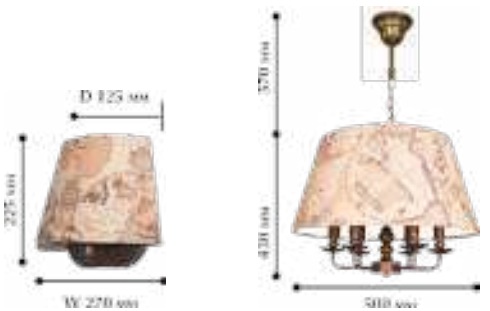
1122-1F

D 400 H 1650
⚡ 1 x E27 x 60W
metal, fabric



1122-6P

D 500 H 430/1000
⚡ 6 x E14 x 40W
metal, fabric



1122-1W

W 270 H 225 D 125
⚡ 1 x E14 x 40W
metal, fabric



1122-1T

D 260 H 500
⚡ 1 x E27 x 60W
metal, fabric



BROWN PAINTED METAL FRAME
АРМАТУРА КОРИЧНЕВОГО ЦВЕТА
FABRIC SHADE WITH OLD STYLE MAP PICTURE
ТКАНЕВЫЙ АБАЖУР С ИЗОБРАЖЕНИЕМ СТАРИННОЙ КАРТЫ




* Вся информация взята из открытых источников сети интернет. Все идеи интерьеров, представленные в данном каталоге, принадлежат их авторам.

МАРРА







MODERN

FRACTION

2061-13P

D 600 H 570/1570

⊕ 13 x G9 x 40W

metal, glass



2061-36P

D 740 H 760/1760

⊕ 36 x G9 x 40W

metal, glass



METAL PLATED GOLD BRONZE

МЕТАЛЛ ЦВЕТА ЗОЛОТИСТОЙ БРОНЗЫ

SMOKY BLOWN GLASS

ДЫМЧАТЫЕ ВЫДУВНЫЕ СТЕКЛА

FRACTION



NEGOCIANT

2094-2W

D 194 W 350 H 220

⦿ 2 x E14 x 40W

metal, glass



2094-4P

D 400 H 280/960

⦿ 4 x E14 x 40W

metal, glass, fabric



2094-6P

D 600 H 280/960

⦿ 6 x E14 x 40W

metal, glass, fabrik



METAL FRAME OF GOLD ELECTROPLATING COLOR
МЕТАЛЛИЧЕСКИЙ КАРКАС ЦВЕТА ЗОЛОТОЙ ГАЛЬВАНИКИ
DECORATIVE ELEMENTS MADE OF THIN, CURVED GLASS TUBES
ДЕКОРАТИВНЫЕ ЭЛЕМЕНТЫ СДЕЛАНЫ ИЗ ТОНКИХ ИЗОГНУТЫХ
СТЕКЛЯННЫХ ТРУБОЧЕК



NEGOCIANT

2094-9P

D 600 H 460/1140

9 x E14 x 40W

metal, glass, fabric



METAL FRAME OF GOLD ELECTROPLATING COLOR

МЕТАЛЛИЧЕСКИЙ КАРКАС ЦВЕТА ЗОЛОТОЙ ГАЛЬВАНИКИ

DECORATIVE ELEMENTS MADE OF THIN, CURVED GLASS TUBES

ДЕКОРАТИВНЫЕ ЭЛЕМЕНТЫ СДЕЛАНЫ ИЗ ТОНКИХ ИЗОГНУТЫХ СТЕКЛЯННЫХ ТРУБОЧЕК



GRAPE

2050-8P

D 740 H 390/1390

⦿ 8 x E14 x 40W

metal



2050-1T

D 260 H 500

⦿ 1 x E14 x 40W

metal



BLACK ELECTROPLATED METAL FRAME WITH
WHITE DECORATIVE ELEMENTS
СОЧЕТАНИЕ БЕЛОГО ЦВЕТА И ГАЛЬВАНИКИ
ЦВЕТА ЧЕРНЫЙ ХРОМ В ПОКРЫТИИ КАРКАСА

GRAPE



2050-10P

D 800 H 400/1400

⦿ 10 x E14 x 40W

metal



2050-1W

D 217 W 140 H 300

⦿ 1 x E14 x 40W

metal



PASSER

2063-1W

H 250 D 200

⊕ 1 x LED x 12W

4000K

metal, acryl



2062-1W

H 250 D 200

⊕ 1 x LED x 12W

4000K

metal, acryl



BLACK OR WHITE FRAME WITH ACRYL BIRD
ЧЕРНЫЙ ИЛИ БЕЛЫЙ КАРКАС С АКРИЛОВОЙ ПТИЧКОЙ
WALL LAMP WITH SWITCHER
НАСТЕННЫЙ СВЕТИЛЬНИК С ВЫКЛЮЧАТЕЛЕМ

ULLY

2073-7P

D 530 H 119/1119

7 x LED x 3,6W

metal



WHITE PAINTED METAL FRAME
КАРКАС ОКРАШЕН В БЕЛЫЙ МАТОВЫЙ ЦВЕТ
ADJUSTABLE HEIGHT
РЕГУЛИРУЕМАЯ ВЫСОТА

TUBE

2108-1P

D 53 H 500/2000

⊕ 1 x LED x 5W

metal

2108-1W

D 210 W 120 H 240

⊕ 1 x LED x 5W

metal



2107-1P

D 53 H 500/2000

⊕ 1 x LED x 5W

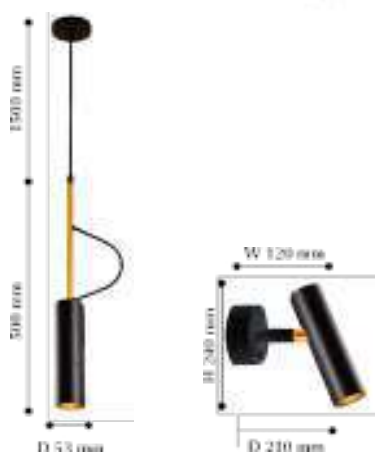
metal

2107-1W

D 210 W 120 H 240

⊕ 1 x LED x 5W

metal



2 COLORS OF FRAME TO CHOOSE: WHITE WITH GOLD AND BLACK WITH GOLD

2 ЦВЕТА КАРКАСА НА ВЫБОР: БЕЛЫЙ С ЗОЛОТОМ И ЧЕРНЫЙ С ЗОЛОТОМ

ADJUSTABLE PLAFONDS

РЕГУЛИРУЕМЫЙ УГОЛ НАКЛОНА ПЛАФОНОВ



GOOD MORNING
COFFEE

SURFING

CORNETTA



2122-1P

D 65 H 180/1800

1 x LED x 3W

3000K

metal



2123-1P

D 65 H 180/1800

1 x LED x 3W

3000K

metal



2121-1P

D 65 H 180/1800

1 x LED x 3W

3000K

metal



2122-1W

W 50 D 100 H 115

1 x LED x 3W

3000K

metal



2123-1W

W 50 D 100 H 115

1 x LED x 3W

3000K

metal



2121-1W

W 50 D 100 H 115

1 x LED x 3W

3000K

metal



3 COLORS OF FRAME TO CHOOSE: BLACK, WHITE AND SILVER

3 ЦВЕТА КАРКАСА НА ВЫБОР: ЧЕРНЫЙ, БЕЛЫЙ И СЕРЕБРЯНЫЙ

ADJUSTABLE HEIGHT OF PENDANTS AND CHANDELIERS

РЕГУЛИРУЕМАЯ ВЫСОТА ПОДВЕСОВ И ЛЮСТР

ADJUSTABLE PLAFONDS OF WALL LAMP AND CHANDELIERS

РЕГУЛИРУЕМЫЙ УГОЛ НАКЛОНА ПЛАФОНОВ НАСТЕННЫХ СВЕТИЛЬНИКОВ И ЛЮСТР

WALL LAMPS WITH SWITCHER

НАСТЕННЫЕ СВЕТИЛЬНИКИ С ВЫКЛЮЧАТЕЛЯМИ

CORNETTA




2121-12P

D 820 H 500/1075

⊕ 12 x LED x 3W

3000K

metal



2123-12P

D 820 H 500/1075

⊕ 12 x LED x 3W

3000K

metal



2122-12P

D 820 H 500/1075

⊕ 12 x LED x 3W

3000K

metal



MURUM



1957-1W

W 60 H 200 D 120

⊙ 1 x 3W LED 3000K

metal, silicon

1958-1W

W 60 H 200 D 120

⊙ 1 x 3W LED 3000K

metal, silicon



1959-1W

W 60 H 200 D 120

⊙ 1 x 3W LED 3000K

metal, silicon

3 COLORS OF FRAME ARE AVAILABLE: WHITE, BLACK AND SILVER
3 ЦВЕТА СВЕТИЛЬНИКОВ НА ВЫБОР: БЕЛЫЙ, ЧЕРНЫЙ И СЕРЕБРИСТЫЙ
LAMPHOLDER WITH FLEXIBLE TUBE
ИСТОЧНИК СВЕТА НА ГИБКОЙ ТРУБКЕ
WALL LAMP WITH SWITCHER
НАСТЕННЫЙ СВЕТИЛЬНИК С ВЫКЛЮЧАТЕЛЕМ

MURUM



1960-1W

W 60 H 100 D 120

1 x 3W LED 3000K

metal



1961-1W

W 60 H 100 D 120

1 x 3W LED 3000K

metal



1962-1W

W 60 H 100 D 120

1 x 3W LED 3000K

metal



3 COLORS OF FRAME ARE AVAILABLE: WHITE, BLACK AND SILVER
3 ЦВЕТА СВЕТИЛЬНИКОВ НА ВЫБОР: БЕЛЫЙ, ЧЕРНЫЙ И СЕРЕБРИСТЫЙ
ADJUSTABLE LAMPHOLDER
РЕГУЛИРУЕМЫЙ УГОЛ НАКЛОНА ПЛАФОНА
WALL LAMP WITH SWITCHER
НАСТЕННЫЙ СВЕТИЛЬНИК С ВЫКЛЮЧАТЕЛЕМ

PENDENTI



1963-1P
D55 H280/1500
⊕ 1 x 9W LED 3000K
CRI>=82, 855LM
metal



1966-1P
D55 H280/1500
⊕ 1 x 9W LED 3000K
CRI>=82, 855LM
metal



1964-1P
D55 H280/1500
⊕ 1 x 9W LED 3000K
CRI>=82, 855LM
metal

1965-1P
D55 H280/1500
⊕ 1 x 9W LED 3000K
CRI>=82, 855LM
metal



4 COLORS OF FRAME ARE AVAILABLE: WHITE, BLACK, MATT GOLD AND NICKEL
4 ЦВЕТА СВЕТИЛЬНИКОВ НА ВЫБОР: БЕЛЫЙ, ЧЕРНЫЙ, МАТОВОЕ ЗОЛОТО И НИКЕЛЬ

PENDENTI

2014-1P

D 40 H 400/1900
 1 x G9 LED x 5W
 wood, metal



2005-1P

D55 H260/1250
 1 x 5W LED
 metal



2015-1P

D 40 H 400/1900
 1 x G9 LED x 5W
 wood, metal

2006-1P

D55 H260/1250
 1 x 5W LED
 metal

2 COLORS OF FRAME ARE AVAILABLE: WOOD WITH WHITE METAL RING AND WOOD WITH BLACK METAL RING
 2 ЦВЕТА СВЕТИЛЬНИКОВ НА ВЫБОР: ДЕРЕВО С БЕЛЫМ ИЛИ ЧЕРНЫМ МЕТАЛЛИЧЕСКИМ КОЛЬЦОМ

2 COLORS OF FRAME ARE AVAILABLE: WHITE WITH GOLD METAL AND BLACK WITH GOLD
 2 ЦВЕТА СВЕТИЛЬНИКОВ НА ВЫБОР: БЕЛЫЙ С ЗОЛОТОМ И ЧЕРНЫЙ С ЗОЛОТОМ

TRIO-SET

2124-SET

WALL LAMP

H 260 W 185 D 220

1 x E27 x 40W

metal, fabric



TABLE LAMP

H 515 D 280

1 x E27 x 40W

metal, fabric



PENDANT LAMP

D 350 H 180/1180

1 x E27 x 40W

metal, fabric



SET CONSISTS OF PENDANT, WALL LAMP AND TABLE LAMP

КОМПЛЕКТ ВКЛЮЧАЕТ В СЕБЯ ПОДВЕС, НАСТЕННЫЙ СВЕТИЛЬНИК И НАСТОЛЬНУЮ ЛАМПУ

2 COLORS TO CHOOSE: WHITE FABRIC AND WHITE FRAME, GREY FABRIC AND CHROME FRAME

2 ЦВЕТА НА ВЫБОР: БЕЛЫЙ ЦВЕТ КАРКАСА И ТКАНИ АБАЖУРОВ ИЛИ КАРКАС ЦВЕТА ХРОМ

С АБАЖУРАМИ ИЗ СЕРОЙ ТКАНИ

TRIO-SET

2125-SET

WALL LAMP

H 260 W 185 D 220

💡 1 x E27 x 40W

metal, fabric



TABLE LAMP

H 515 D 280

💡 1 x E27 x 40W

metal, fabric



PENDANT LAMP

D 350 H 180/1180

💡 1 x E27 x 40W

metal, fabric



ESSENTIA

2001-2W

W 180 H 290 D 220

1 x E27 x 40W

1 x LED x 3W 12V

metal, fabric



2001-1F

D 400 H 1625

1 x E27 x 40W

metal, fabric



2001-1T

D 180 H 405

1 x E27 x 40W

metal, fabric



SILVER GREY PAINTED METAL FRAME
КАРКАС ОКРАШЕН В СЕРЕБРИСТО-СЕРЫЙ ЦВЕТ GREY ORGANSА
FABRIC SHADE
АБАЖУР ИЗ СЕРОЙ ОРГАНЗЫ НА ПЛАСТИКОВОМ КАРКАСЕ
WALL LAMP WITH SWITCHER
НАСТЕННЫЙ СВЕТИЛЬНИК С ВЫКЛЮЧАТЕЛЕМ

ESSENTIA

2002-2W

W 160 H 300 D 220

1 x E27 x 40W

1 x LED x 3W 12V

metal, fabric



2002-1F

D 400 H 1625

1 x E27 x 40W

metal, fabric



2002-1T

D 180 H 405

1 x E27 x 40W

metal, fabric



MATT WHITE PAINTED METAL FRAME
КАРКАС ОКРАШЕН В МАТОВЫЙ БЕЛЫЙ ЦВЕТ
BEIGE FABRIC SHADE WITH GREY BAND
АБАЖУР ИЗ БЕЖЕВОЙ ТКАНИ С СЕРОЙ ТЕСЬМОЙ
WALL LAMP WITH SWITCHER
НАСТЕННЫЙ СВЕТИЛЬНИК С ВЫКЛЮЧАТЕЛЕМ

GITTUS



2011-1P

D 180 H 220/1220

1 x E27 x 60W

metal



2012-1P

D 180 H 220/1220

1 x E27 x 60W

metal



2013-1P

D 180 H 220/1220

1 x E27 x 60W

metal



3 COLORS OF METAL FRAME ARE AVAILABLE: MATT WHITE, CHROME AND PINK GOLD
3 ЦВЕТА КАРКАСА НА ВЫБОР: БЕЛЫЙ МАТОВЫЙ, ХРОМ И РОЗОВОЕ ЗОЛОТО

TANTUM



2003-1W

W 180 H 370 D 375

1 x E27 x 40W 230V

metal, fabric



2004-1W

W 230 H 355 D 375

1 x E27 x 40W 230V

metal, fabric



CHROME METAL FRAME

КАРКАС ЦВЕТА ХРОМ

SQUARE WHITE OR ROUND BEIGE FABRIC SHADE

АБАЖУРЫ: КВАДРАТНЫЙ ИЗ БЕЛОЙ ТКАНИ ИЛИ КРУГЛЫЙ ИЗ БЕЖЕВОЙ ТКАНИ

WALL LAMP WITH SWITCHER

НАСТЕННЫЙ СВЕТИЛЬНИК С ВЫКЛЮЧАТЕЛЕМ

PINK JAZZ

2105-1P

D 250 H 260/1500

1 x E27 x 60W

metal, glass

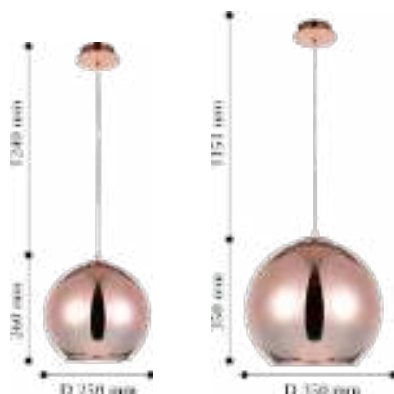


2106-1P

D 350 H 350/1501

1 x E27 x 60W

metal, glass



BLOWN GLASS OF PINK GOLD ELECTROPLATING COLOR
ВЫДУВНОЙ ПЛАФОН ПОКРЫТ ГАЛЬВАНИКОЙ ЦВЕТА РОЗОВОЕ ЗОЛОТО



RICE MOTIF

2111-1P

D 250 H 400/1600

⦿ 1 x E27 x 60W

metal, glass



2110-1P

D 350 H 350/1600

⦿ 1 x E27 x 60W

metal, glass



PATTERNED BLOWN GLASS PLAFOND OF WHITE COLOR
ВЫДУВНОЙ ПЛАФОН ИЗ БЕЛОГО РИФЛЕННОГО СТЕКЛА
BLACK PAINTED METAL FRAME
МЕТАЛЛИЧЕСКИЙ КАРКАС ОКРАШЕН В ЧЕРНЫЙ ЦВЕТ

PHANTASM

2099-2P

D 330 H 700/1200

⊕ 2 x LED x 5W

3000K

metal



2100-2P

D 330 H 700/1200

⊕ 2 x LED x 5W

3000K

metal



2 COLOR OF METAL FRAME TO CHOOS[^] MATT WHITE AND BLACK

2 ЦВЕТА КАРКАСА НА ВЫБОР: БЕЛЫЙ И ЧЕРНЫЙ

2 LIGHTING ELEMENTS - INSIDE AND OUTSIDE OF THE SHADE.

2 ИСТОЧНИКА СВЕТА - ВНУТРИ И СНАРУЖИ АБАЖУРА



VERSATILITY

2117-2C

D 250 H 130

⦿ 2 x E27CFL x 25W


metal, acryl

2117-1P

D 250 H 300/1300

⦿ 2 x E27CFL x 25W

metal, acryl



CHROME METAL FRAME

КАРКАС ЦВЕТА ХРОМ

ACRYL PLAFOND WITH CRYSTAL GLASS EFFECT

АКРИЛОВЫЙ ПЛАФОН С ЭФФЕКТОМ ХРУСТАЛЬНОГО СТЕКЛА

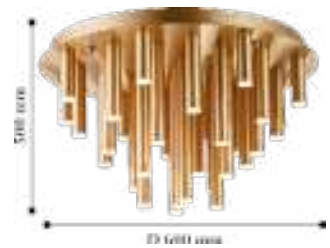
ORGAN

2104-33U

D 600 H 500

33 x LED 2W
3000K

metal



SHINY GOLD PAINTED METAL FRAME
ОКРАШЕН В СОЛНЕЧНО-ЗОЛОТОЙ ЦВЕТ



ORGAN

2104-7P

D 150 H 1200 MAX
⊕ 7 x LED 2W
3000K
metal

2104-1P

D 80 H 1100 MAX
⊕ 1 x LED 2W
3000K
metal

2104-16P

D 300 H 1200 MAX
⊕ 16 x LED 2W
3000K
metal



OTHERWORLDLY



2113-6P

L 640 W 280 H 250/1500

⊕ 6 x LED 4.8W
3000K

metal, acryl



2113-1W

H 130 W 120 D 62

⊕ 2 x LED 4.8W
3000K

metal, acryl



2112-6P

L 640 W 280 H 250/1500

⊕ 6 x LED 4.8W
3000K

metal, acryl



2112-1W

H 130 W 120 D 62

⊕ 2 x LED 4.8W
3000K

metal, acryl



2 COLORS OF METALE FRAME TO CHOOSE TOTALLY CHROME AND DARK WOOD WITH BROWN FRAME
2 ЦВЕТА КАРКАСА НА ВЫБОР: ПОЛНОСТЬЮ В ЦВЕТЕ ХРОМ ИЛИ ЦВЕТ ТЕМНОГО ДЕРЕВА С КОРИЧНЕВЫМ КАРКАСОМ
ADJUSTABLE PLAFONDS OF WALL LAMP
РЕГУЛИРУЕМЫЙ УГОЛ НАКЛОНА ПЛАФОНОВ НАСТЕННЫХ СВЕТИЛЬНИКОВ

CUBUS



2051-1P

L 250 W 250 H 250/1250

1 x LED x 35W
4000K

metal, acryl



2053-1P

L 250 W 250 H 250/1250

1 x LED x 35W
4000K

metal, acryl



2052-1P

L 250 W 250 H 250/1250

1 x LED x 35W
4000K

metal, acryl

3 COLORS OF METAL CUBES TO CHOOSE: WHITE, BLACK AND SILVER

3 ЦВЕТА МЕТАЛЛИЧЕСКОГО КУБА НА ВЫБОР: БЕЛЫЙ, ЧЕРНЫЙ И СЕРЕБРЯННЫЙ

WHITE ACRYLIC DIFFUSER FOR LED

БЕЛЫЙ АКРИЛОВЫЙ РАССЕЙВАТЕЛЬ ДЛЯ LED

SPIEGEL

2114-1P

D 595 H 300/1200

⊙ 1 x LED 7W

⊙ 1 LED 24W

3000K

metal, acryl



2114-2C


D 350 H 125

⊙ 1 x LED 14.5W

⊙ 1 LED 3.5W

3000K

metal, acryl



2114-2P

D 750 H 300/1200

⊙ 1 x LED 11W

⊙ 1 LED 35W

3000K

metal, acryl



THE FRAME IS PAINTED IN 2 COLORS - BLACK OUTSIDE AND GOLD FOIL INSIDE

КАРКАС ОКРАШЕН В ЧЕРНЫЙ ЦВЕТ СНАРУЖИ И ПОКРЫТ ЗОЛОТОЙ ФОЛЬГОЙ ВНУТРИ

WHITE ACRYLIC DIFFUSER COVERS LED MODUL PLUS LED TAPE UNDER THE PLAFOND INSIDE OF THE FRAME

РАССЕИВАТЕЛЬ ИЗ БЕЛОГО АКРИЛА ПОКРЫВАЕТ МОДУЛЬ LED ПЛЮС ЛЕНТА LED НАД ПЛАФОНОМ ВНУТРИ КАРКАСА

SPIEGEL

2115-2C

D 350 H 125

⊙ 1 x LED 14.5W

⊙ 1 LED 3.5W

3000K

metal, acryl



2115-1P

D 595 H 300/1200

⊙ 1 x LED 7W

⊙ 1 LED 24W

3000K

metal, acryl



2115-2P

D 750 H 300/1200

⊙ 1 x LED 11W

⊙ 1 LED 35W

3000K

metal, acryl



THE FRAME IS PAINTED IN 2 COLORS - WHITE OUTSIDE AND SILVER FOIL INSIDE

КАРКАС ОКРАШЕН В БЕЛЫЙ ЦВЕТ СНАРУЖИ И ПОКРЫТ СЕРЕБРЯННОЙ ФОЛЬГОЙ ВНУТРИ

WHITE ACRYLIC DIFFUSER COVERS LED MODUL PLUS LED TAPE UNDER THE PLAFOND INSIDE OF THE FRAME

РАССЕИВАТЕЛЬ ИЗ БЕЛОГО АКРИЛА ПОКРЫВАЕТ МОДУЛЬ LED ПЛЮС ЛЕНТА LED НАД ПЛАФОНОМ ВНУТРИ КАРКАСА

BULLAE


2135-12P

D 982 H 500/880

⊕ 12 x G9LED x 3W

3000K

metal, glass



2136-12P

D 982 H 500/880

⊕ 12 x G9LED x 3W

3000K

metal, glass



BULBS G9 ARE INCLUDED
ЛАМПЫ G9 В КОМПЛЕКТЕ

ADJUSTED HEIGHT

РЕГУЛИРУЕМАЯ ВЫСОТА

ARMS CAN MOVE

РОЖКИ ПОВОРОТНЫЕ

TRANSPARENT GLASS PLAFONDS

ПЛАФОНЫ ИЗ ПРОЗРАЧНОГО СТЕКЛА

2 COLORS OF METAL FRAME TO CHOOSE: ANTIQUE BRASS OR CHROME

2 ЦВЕТА ПОКРЫТИЯ МЕТАЛЛА НА ВЫБОР: АНТИЧНАЯ БРОНЗА ИЛИ ХРОМ

SATURN

2102-2P

D 600 H 900 MAX

⊕ 1 x LED x 12W

⊕ 1 LED x 36W

3000K

metal, acryl



2101-2P

D 800 H 1000 MAX

⊕ 1 x LED x 12W

⊕ 1 LED x 50W

3000K

metal, acryl



GOLDEN COFFEE COLOR OF FRAME

ЗОЛОТИСТО КОФЕЙНЫЙ ЦВЕТ КАРКАСА

WHITE ACRYLIC DIFFUSER FOR LED TAPE AND WHITE GLASS PLAFOND FOR LED MODUL

БЕЛЫЙ АКРИЛОВЫЙ РАССЕЙВАТЕЛЬ ДЛЯ ЛЕНТЫ LED И СТЕКЛЯННЫЙ ПЛАФОН У МОДУЛЯ LED

ADJUSTABLE HEIGHT

РЕГУЛИРУЕМАЯ ВЫСОТА

2103-14P

L 800 W 924 H 1200 MAX

⊕ LED x 40W + 56W

3000K

metal, acryl



HEXAGON

2103-6P

L 600 W 700 H 900 MAX

⊕ 1 x LED x 40W

3000K

metal, acryl



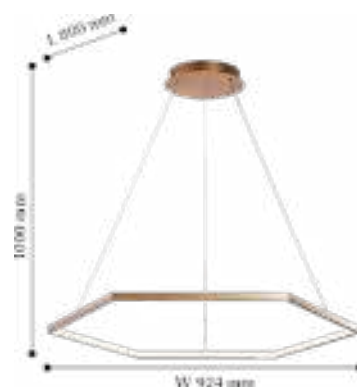
2103-8P

L 800 W 924 H 1000 MAX

⊕ 1 x LED x 56W

3000K

metal, acryl



GOLD PAINTED METAL FRAME

КАРКАС ОКРАШЕН В ЗОЛОТОЙ ЦВЕТ

WHITE ACRYLIC DIFFUSER FOR LED TAPE

БЕЛЫЙ АКРИЛОВЫЙ РАССЕЙВАТЕЛЬ ДЛЯ ЛЕНТЫ LED

PLUVIA

1974-12P

D 800+600+400 H 1500

⊕ CCT: 4000-4200K

LED 108W

metal, crystal



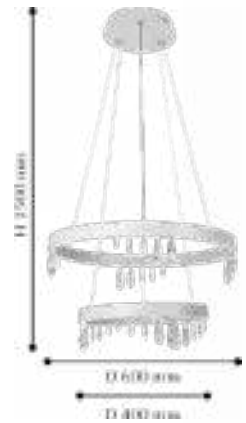
1974-10P

D 600+400 H 1500

⊕ CCT: 4000-4200K

LED 60W

metal, crystal



1974-4P

D 400 H 1500

⊕ CCT: 4000-4200K

LED 24W

metal, crystal



MATT WHITE PAINTED METAL FRAME
КАРКАС ОКРАШЕН В МАТОВЫЙ БЕЛЫЙ ЦВЕТ
BEST QUALITY CRYSTAL SUSPENTIONS
ХРУСТАЛЬНЫЕ ПОДВЕСКИ ВЫСШЕГО КАЧЕСТВА

1974-6P

D 600 H 1500


CCT: 4000-4200K

LED 36W

metal, crystal

PLUVIA






SPLATTER

1780-6P

D 600 H 910

LED 42W 4000 K

metal, crystal




MATT WHITE METALL FRAME
АРМАТУРА БЕЛОГО МАТОВОГО ЦВЕТА
BEST QUALITY CRYSTAL
ХРУСТАЛЬ ВЫСШЕГО КАЧЕСТВА

UMLAUF

2116-3P

D 660 W 350 H 600/1200
LED x 40W
3000K
metal, acryl



2116-1U

D 400 H 150
LED x 15W
3000K
metal, acryl



2116-5P

D 820 W 350 H 700/1160
LED x 64W
3000K
metal, acryl



FRAME PAINTED WITH BLACK AND GOLD COLORS
КАРКАС ОКРАШЕН В ЧЕРНЫЙ И ЗОЛОТОЙ ЦВЕТА
WHITE ACRYLIC DIFFUSER FOR LED
БЕЛЫЙ АКРИЛОВОЙ РАССЕЙВАТЕЛЬ ДЛЯ LED
ADJUSTABLE HEIGHT OF PENDANTS
ВЫСОТА ПОДВЕСОВ РЕГУЛИРУЕТСЯ

TEASER

2119-2U

D 300 H 350

⊕ 2 x LED x 12W

3000K

metal, acryl



2119-3U

D 350 H 405

⊕ LED x 20W

3000K

metal, acryl



2119-5U

D 600 H 670

⊕ LED x 56W

3000K

metal, acryl



DARK COFFEE COLOR OF THE FRAME
КАРКАС ТЕМНО КОФЕЙНОГО ЦВЕТА
WHITE ACRYLIC DIFFUSER FOR LED
БЕЛЫЙ АКРИЛОВОЙ РАССЕЙВАТЕЛЬ ДЛЯ LED
ROTATING RINGS
ВРАЩАЮЩИЕСЯ КОЛЬЦА

GIRO

1764-4P

D 400 H 1200 MAX
LED x 32W 4000K
metal, acryl



1764-6P

D 600 H 1200 MAX
LED x 48W 4000K
metal, acryl



BLACK PAINTED METAL FRAME
АРМАТУРА ОКРАШЕНА В ЧЕРНЫЙ ЦВЕТ
WHITE ACRYLIC COVER
БЕЛЫЙ АКРИЛОВЫЙ РАССЕЙВАТЕЛЬ

1764-18P

D 400/600/800 H 600/1800
LED x 146W 4000K
metal, acryl



1764-10P

D 400/600 H 400/1400
LED x 80W 4000K
metal, acryl



GIRO

1765-4P

D 400 H 1200 MAX
LED x 32W 4000K
metal, acryl



1765-6P

D 600 H 1200 MAX
LED x 48W 4000K
metal, acryl



WHITE PAINTED METAL FRAME
АРМАТУРА ОКРАШЕНА В БЕЛЫЙ ЦВЕТ
WHITE ACRYLIC COVER
БЕЛЫЙ АКРИЛОВЫЙ РАССЕЙВАТЕЛЬ

1765-18P

D 400/600/800 H 600/1800
LED x 146W 4000K
metal, acryl



1765-10P

D 400/600 H 400/1400
LED x 80W 4000K
metal, acryl



OFFICIUM

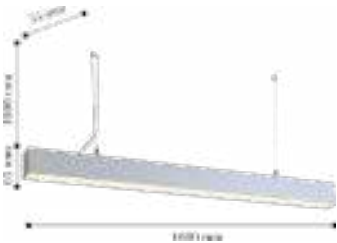
2071-24P

L 1000 W 35 H 65/1065

⊕ 1 x LED x 24W

4000K

metal, acryl



MATT SILVER PAINTED FRAME

КАРКАС ОКРАШЕН В МАТОВЫЙ СЕРЕБРЯННЫЙ ЦВЕТ

WHITE ACRYLIC DIFFUSER FOR LED

БЕЛЫЙ АКРИЛОВЫЙ РАССЕЙВАТЕЛЬ ДЛЯ LED

2072-48P

L 1000 W 75 H 77/1077

⊕ 1 x LED x 48W

4000K

metal, acryl




2109-15P

L 900 W 20 H 180/1500

⊕ 1 x LED x 15W

metal, acryl



FRAME MADE OF NATURAL WOOD

КАРКАС СДЕЛАН ИЗ НАТУРАЛЬНОГО ДЕРЕВА

WHITE WHITE GLASS DIFFUSER FOR LED

БЕЛЫЙ СТЕКЛЯННЫЙ РАССЕЙВАТЕЛЬ ДЛЯ LED

OFFICIUM



2118-1P

L 910 H 200/1200

⊕ 1 x LED x 24.3W

3000K

metal, acryl



2118-1P1

L 1210 H 200/1200

⊕ 1 x LED x 32.4W

3000 K

metal, acryl




FRAME OF COFFE COLOR WITH WOODEN STRUCTURE
КАРКАС КОФЕЙНОГО ЦВЕТА СО СТРУКТУРОЙ ДЕРЕВА
WHITE ACRYLIC DIFFUSER FOR LED
БЕЛЫЙ АКРИЛОВЫЙ РАССЕЙВАТЕЛЬ ДЛЯ LED
WALL LAMPS WITH SWITCHER
НАСТЕННЫЕ СВЕТИЛЬНИКИ С ВЫКЛЮЧАТЕЛЕМ

OFFICIUM


2118-1W

W 310 H 71 D 46
⊕ 1 x LED x 8.1W
3000 K
metal, acryl



2118-2W

W 610 H 71 D 51
⊕ 1 x LED x 16.2W
3000 K
metal, acryl



2118-3W

W 910 H 71 D 51
⊕ 1 x LED x 24.3W
3000 K
metal, acryl



FRAME OF COFFE COLOR WITH WOODEN STRUCTURE
КАРКАС КОФЕЙНОГО ЦВЕТА СО СТРУКТУРОЙ ДЕРЕВА
WHITE ACRYLIC DIFFUSER FOR LED
БЕЛЫЙ АКРИЛОВЫЙ РАССЕЙВАТЕЛЬ ДЛЯ LED
WALL LAMPS WITH SWITCHER
НАСТЕННЫЕ СВЕТИЛЬНИКИ С ВЫКЛЮЧАТЕЛЕМ

OFFICIUM



2120-1W

W 250 H 40 D 105

⊕ 1 x LED x 6W

3000 K

metal, acryl

2120-2W

W 400 H 40 D 115

⊕ 2 x LED x 10W

3000 K

metal, acryl





2120-3W

W 600 H 40 D 115

⊕ 3 x LED x 16W

3000 K

metal, acryl



GOLDEN COFFEE COLOR OF FRAME
ЗОЛОТИСТО КОФЕЙНЫЙ ЦВЕТ КАРКАСА
WHITE ACRYLIC DIFFUSER FOR LED
БЕЛЫЙ АКРИЛОВЫЙ РАССЕИВАТЕЛЬ ДЛЯ LED

FAVUM

2142-1W

W 185 D 220 H 185

⊕ 1 x LED x 7.2W

3000 K

metal



2142-3C

L 320 W 320 H 70

⊕ 3 x LED x 7.2W

3000 K

metal



DARK COFFEE COLOR OF THE FRAME
КАРКАС ТЕМНО КОФЕЙНОГО ЦВЕТА
WHITE ACRYLIC DIFFUSER FOR LED
БЕЛЫЙ АКРИЛОВОЙ РАССЕЙВАТЕЛЬ ДЛЯ LED
ADJUSTABLE PLAFOND OF WALL LAMP
РЕГУЛИРУЕМЫЙ УГОЛ НАКЛОНА ПЛАФОНА НАСТЕННОГО СВЕТИЛЬНИКА

IP 44

SPEAKER




2127-1T

W 200 L 200 H 200

1 x LED x 3W

SPEAKER 10W, IP 44

plastic



2126-1T

D 240 H 290

1 x LED x 3W

SPEAKER 10W, IP 44

plastic



2128-1T

D 210 H 220

1 x LED x 3W

SPEAKER 10W, IP 44

plastic



3 TYPE OF TABLE LAMPS ITH BLUETOOTH SPEAKER
3 ТИПА НАСТОЛЬНЫХ ЛАМП ВЛУЕТООТ ДИНАМИКОМ
REMOTE CONTROL FOR COLOR AND SOUND
ПУЛЬТ УПРАВЛЕНИЯ ЦВЕТОМ И ЗВУКОМ



QUALLE

1977-1P

D 450 H 1000

1 x E27 LED x 13W

metal



1978-1P

D 450 H 1000

1 x E27 LED x 13W

metal



MATT BLACK OR WHITE PAINTED METAL FRAME
КАРКАС ОКРАШЕН В МАТОВЫЙ ЧЕРНЫЙ ИЛИ БЕЛЫЙ ЦВЕТА
E27 13W LED DECORATIVE BULB INCLUDED
ДЕКОРАТИВНАЯ ЛАМПА E27 13W LED В КОМПЛЕКТЕ



CERVUS



2009-1W

W 510 H 615 D 340

Ⓛ 1 x E14 LED x 7W

wood, fabric, metal

2010-1W

W 510 H 615 D 340

Ⓛ 1 x E14 LED x 7W

wood, fabric, metal



NATURAL OR VENGE COLOR OF WOODEN ELEMENTS
ДЕРЕВЯННЫЕ ЭЛЕМЕНТЫ ИЗ ДЕРЕВА НАТУРАЛЬНОГО ЦВЕТА ИЛИ ВЕНЬЕ
WHITE FABRIC SHADE
РАССЕИВАТЕЛЬ ИЗ БЕЛОЙ ТКАНИ
FLAT COMPACT PACKING
ПЛОСКАЯ КОМПАКТНАЯ УПАКОВКА

SITULA



1976-1P

D 150 H 500/1500

⦿ 1 x E27 x 60W

metal, glass



1975-1P

D 205 H 600/1600

⦿ 1 x E27 x 60W

metal, glass



MATT BLACK PAINTED METAL FRAME
КАРКАС ОКРАШЕН В МАТОВЫЙ ЧЕРНЫЙ ЦВЕТ
CLEAR GLASS SHADES
ПЛАФОНЫ ИЗ ПРОЗРАЧНОГО СТЕКЛА

AMPOLLA



2007-5P

D 240 H 1500

⦿ 5 x E14 x 40W 230 V

metal



2007-8P

D 370 H 1500

⦿ 8 x E14 x 40W 230 V

metal




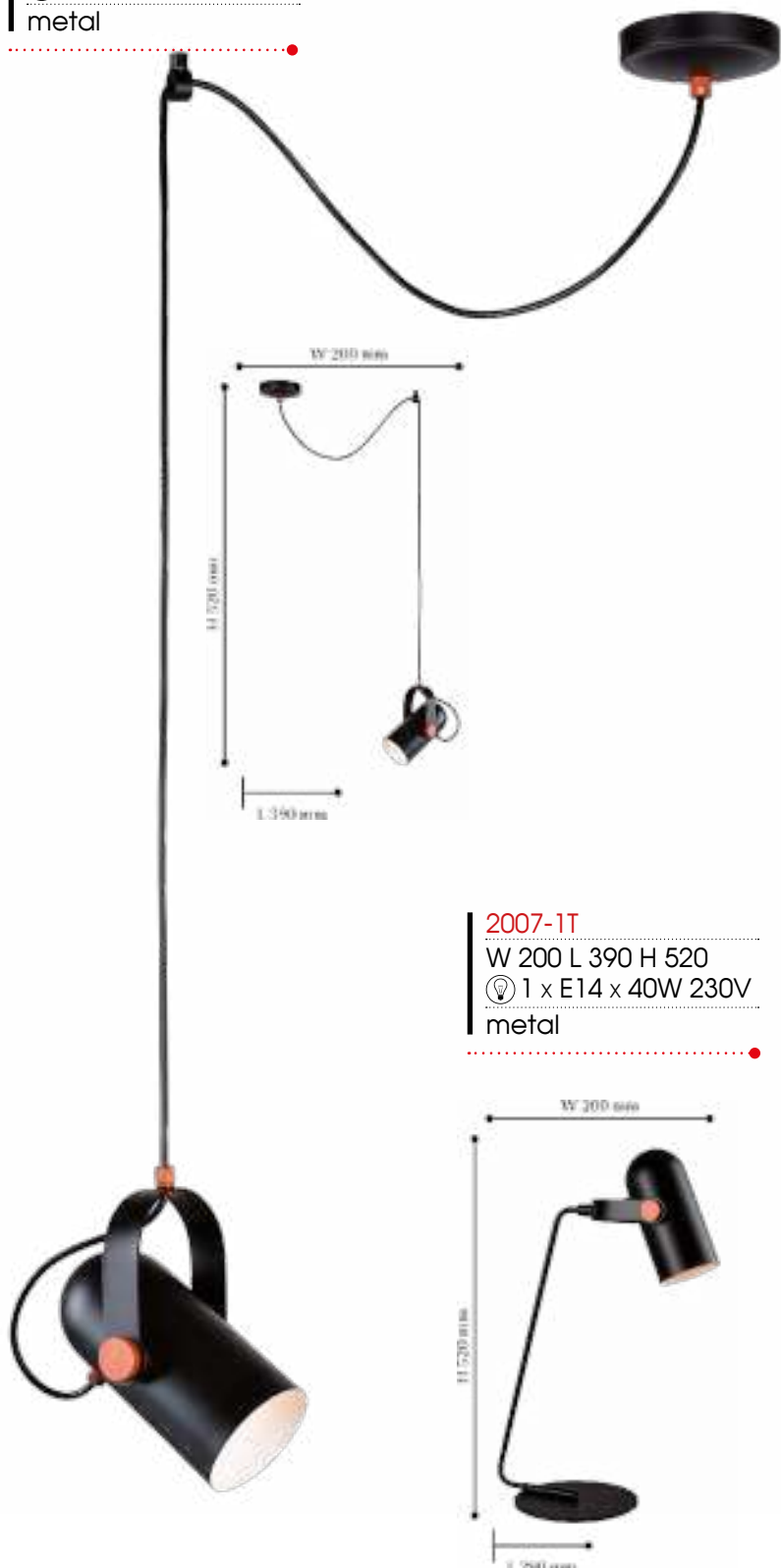
AMPOLLA

2007-1P

W 125 L 90 H 1500
1 x E14 x 40W 230V
metal

2007-1W

H 125 W 90 D 265
1 x E14 x 40W 230V
metal



2007-1T

W 200 L 390 H 520
1 x E14 x 40W 230V
metal



BLACK PAINTED METAL FRAME WITH PINK GOLD DECORATIVE ELEMENTS
КАРКАС ОКРАШЕН В ЧЕРНЫЙ ЦВЕТ, ДЕКОРАТИВНЫЙ ЭЛЕМЕНТ ЦВЕТА РОЗОВОЕ ЗОЛОТО
FREELY ADJUSTABLE DIFFUSER
РЕГУЛИРУЕМЫЙ УГОЛ НАКЛОНА ПЛАФОНА
«FIX WHERE YOU LIKE» (1,5 WIRE BETWEEN CEILING CANOPY AND SHADES)
КРЕПИ ГДЕ ХОЧЕШЬ (1,5 МЕТРА ПРОВОД МЕЖДУ ПОТОЛОЧНЫМ КРЕПЛЕНИЕМ И ПЛАФОНАМИ)

AMPOLLA



2008-5P

D 240 H 1500

Ⓛ 5 x E14 x 40W 230 V

metal



2008-8P

D 370 H 1500

Ⓛ 8 x E14 x 40W 230 V

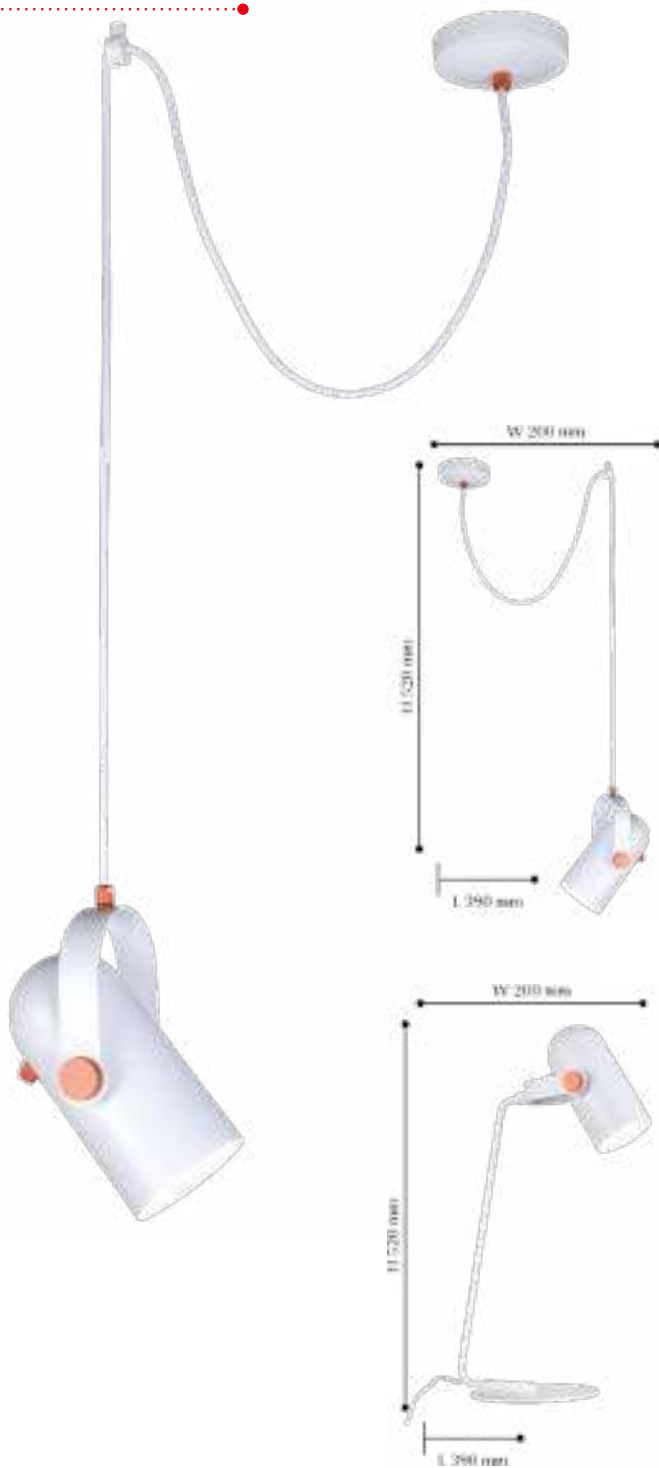
metal



AMPOLLA

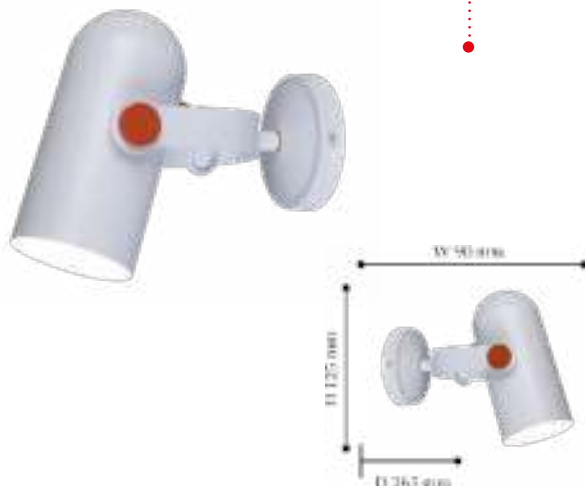
2008-1P

W 125 L 90 H 1500
⦿ 1 x E14 x 40W 230V
metal



2008-1W

H 125 W 90 D 265
⦿ 1 x E14 x 40W 230V
metal



2008-1T

W 200 L 390 H 520
⦿ 1 x E14 x 40W 230V
metal



WHITE PAINTED METAL FRAME WITH PINK GOLD DECORATIVE ELEMENTS
КАРКАС ОКРАШЕН В БЕЛЫЙ ЦВЕТ, ДЕКОРАТИВНЫЙ ЭЛЕМЕНТ ЦВЕТА РОЗОВОЕ ЗОЛОТО
FREELY ADJUSTABLE DIFFUSER
РЕГУЛИРУЕМЫЙ УГОЛ НАКЛОНА ПЛАФОНА
«FIX WHERE YOU LIKE» (1,5 WIRE BETWEEN CEILING CANOPY AND SHADES)
КРЕПИ ГДЕ ХОЧЕШЬ (1,5 МЕТРА ПРОВОД МЕЖДУ ПОТОЛОЧНЫМ КРЕПЛЕНИЕМ И ПЛАФОНАМИ)

TERRIFIC

1968-12P

D 850 H 450/ 1450

⦿ 12 x E14 x 40W

metal, crystal

MATT BLACK PAINTED METAL FRAME

КАРКАС ОКРАШЕН В МАТОВЫЙ ЧЕРНЫЙ ЦВЕТ

BEST QUALITY CRYSTAL

ХРУСТАЛЬ ВЫСШЕГО КАЧЕСТВА



1968-1W

D 100 W 195 H 330

⦿ 1 x E14 x 40W

metal, crystal



1969-1W

D 100 W 195 H 330

⦿ 1 x E14 x 40W

metal, crystal



1970-1W

D 100 W 195 H 330

⦿ 1 x E14 x 40W

metal, crystal



TERRIFIC

1969-12P

D 850 H 450/ 1450

⦿ 12 x E14 x 40W

metal, crystal

MATT WHITE PAINTED METAL FRAME

КАРКАС ОКРАШЕН В МАТОВЫЙ БЕЛЫЙ ЦВЕТ

BEST QUALITY CRYSTAL

ХРУСТАЛЬ ВЫСШЕГО КАЧЕСТВА



1970-12P

D 850 H 450/ 1450

⦿ 12 x E14 x 40W

metal, crystal

GOLD PAINTED METAL FRAME

КАРКАС ОКРАШЕН В ЗОЛОТОЙ ЦВЕТ

BEST QUALITY CRYSTAL

ХРУСТАЛЬ ВЫСШЕГО КАЧЕСТВА



ENIGMA

1973-9P

D 430 H 610/ 1610

⦿ 9 x E14 x 40W

metal, crystal



1973-1P

D 215 H 400/ 1400

⦿ 1 x E27 x 60W

metal, crystal



1973-1W

D 140 W 110 H 215

⦿ 1 x E14 x 40W

metal, crystal



MATT BLACK PAINTED METAL FRAME

КАРКАС ОКРАШЕН В МАТОВЫЙ ЧЕРНЫЙ ЦВЕТ

BEST QUALITY AMBER CRYSTAL

ХРУСТАЛЬ ВЫШЕГО КАЧЕСТВА ЯНТАРНОГО ЦВЕТА

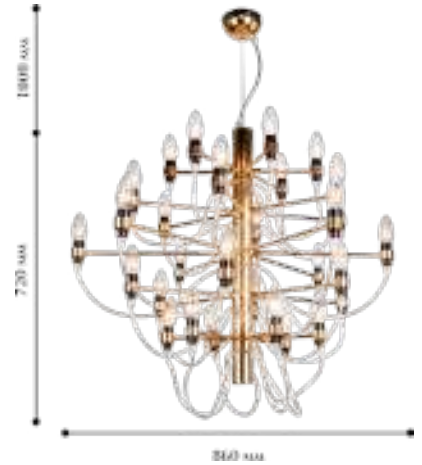
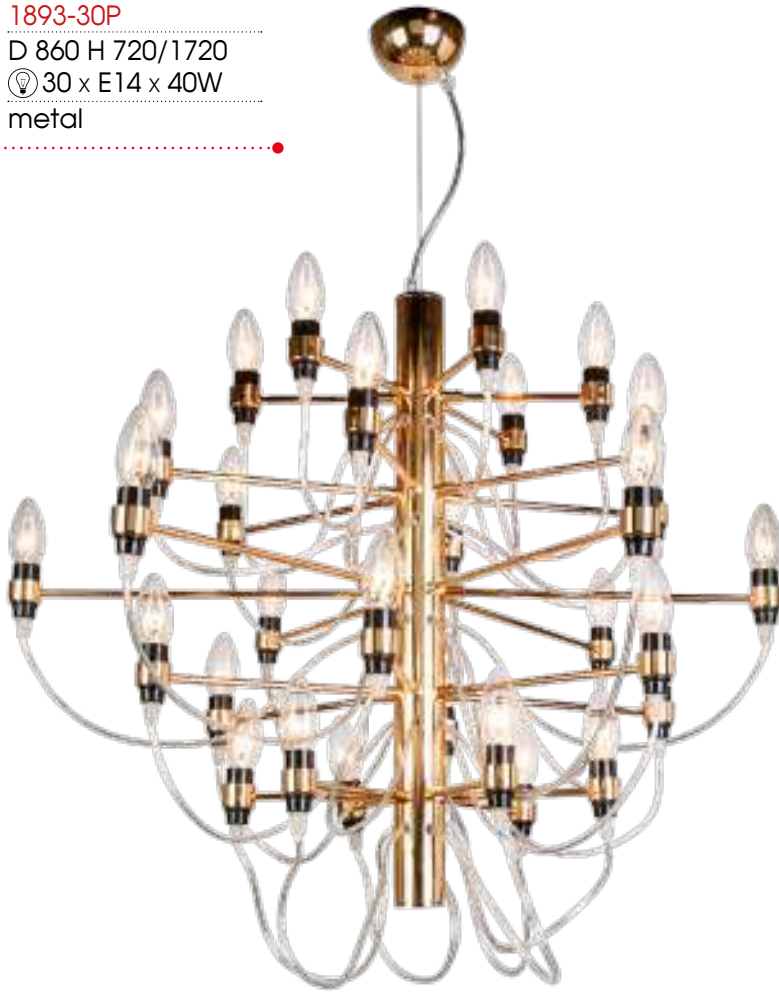
GOLEM

1893-30P

D 860 H 720/1720

30 x E14 x 40W

metal



1892-30P

D 860 H 720/1720

30 x E14 x 40W

metal



CEMENT AND GOLD COLOR PAINTED METAL FRAME
МЕТАЛЛИЧЕСКИЙ КАРКАС ОКРАШЕН В ЦВЕТ ЦЕМЕНТА И ЗОЛОТА

BIRRA

1861-6P

D 640 H 410/1410

⦿ 6 x E14 x 40W

metal, gloss, fabric



1861-2W

D 510 H 300 W 310

⦿ 2 x E14 x 40W

metal, gloss, fabric



1861-8P

D 740 H 410/1410

⦿ 8 x E14 x 40W

metal, gloss, fabric



WHITE ORGANSА SHADES

АБАЖУРЫ ИЗ ОРГАНЗЫ БЕЛОГО ЦВЕТА

BLOWN GLASS WITH CHROM METAL FRAME

АРМАТУРА ИЗ ВЫДУВНОГО СТЕКЛА И МЕТАЛЛА ЦВЕТА ХРОМ



1861-10P

D 820 H 410/1410

⚡ 10 x E14 x 40W

metal, gloss, fabric



BIRRA

1860-6P

D 640 H 410/1410

⦿ 6 x E14 x 40W

metal, gloss, fabric


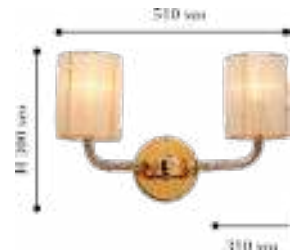


1860-2W

D 510 H 300 W 310

⦿ 2 x E14 x 40W

metal, gloss, fabric



1860-8P

D 740 H 410/1410

⦿ 8 x E14 x 40W

metal, gloss, fabric


BLOWN GLASS WITH GOLD ETAL FRAME
АРМАТУРА ИЗ ВЫДУВНОГО СТЕКЛА И МЕТАЛЛА ЗОЛОТОГО ЦВЕТА
AMBER ORGANSA SHADES
АБАЖУРЫ ИЗ ЯНТАРНОЙ ОРГАНЗЫ

1860-10P

D 820 H 410/1410

⦿ 10 x E14 x 40W

metal, gloss, fabric



CONUS

1853-3P

D 800 H 300/1765

⚡ 3 x E27 x 60W

metal



1853-1W

W 180 H 180 D 120

⚡ 1 x LED x 6W

metal

1854-1W

W 180 H 180 D 120

⚡ 1 x LED x 6W

metal



1854-3P

D 800 H 300/1765

⚡ 3 x E27 x 60W

metal



WHITE AND BLACK PAINTED METAL FRAME
АРМАТУРА ОКРАШЕНА В БЕЛЫЙ ИЛИ ЧЕРНЫЙ ЦВЕТА

BOTTLE



1856-1P
 L 100 W 100 H 260/1785
 1 x E27 x 60W
 metal, glass



1858-1P
 D 140 H 250/1775
 1 x E27 x 60W
 metal, glass

1863-1P
 D 140 H 240/1735
 1 x E27 x 60W
 metal, glass

1855-1P
 L 100 W 100 H 260/1785
 1 x E27 x 60W
 metal, glass

1857-1P
 D 140 H 250/1775
 1 x E27 x 60W
 metal, glass



1862-1P
 D 140 H 240/1735
 1 x E27 x 60W
 metal, glass



CLEAR OR COGNAC COLOR CRYSTAL GLASS
 ПРОЗРАЧНОЕ ИЛИ КОНЬЯЧНОГО ЦВЕТА ХРУСТАЛЬНОЕ СТЕКЛО

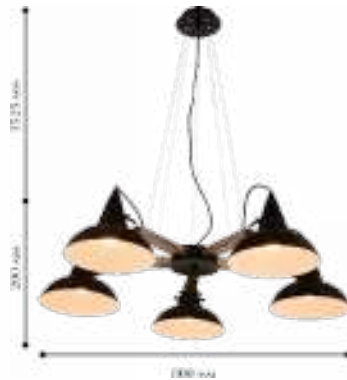
TATLER

1852-5P

D 800 H 200/1725

⦿ 5 x E27 x 60W

metal, wood



1851-5P

D 800 H 200/1725

⦿ 5 x E27 x 60W

metal, wood



1852-3P

D 650 H 200/1725

⦿ 3 x E27 x 60W

metal, wood



1851-3P

D 650 H 200/1725

⦿ 3 x E27 x 60W

metal, wood



BLACK AND WHITE PAINTED METAL FRAME
АРМАТУРА ОКРАШЕНА В ЧЕРНЫЙ И БЕЛЫЙ ЦВЕТА
NATURAL WOOD DECORATIVE ELEMENT
ДЕКОРАТИВНЫЙ ЭЛЕМЕНТ ИЗ НАТУРАЛЬНОГО ДЕРЕВА

TATLER



1852-1W

W 210 H 200 D 200

⊕ 1 x E27 x 60W

metal, wood



1851-1P

W 210 H 200 D 200

⊕ 1 x E27 x 60W

metal, wood



VOLATORE



1877-1P

D 300 H 300/1825

⊕ 1 x E27 x 60W

metal, wood, gypsum

1878-1P

D 300 H 300/1825

⊕ 1 x E27 x 60W

metal, wood, gypsum



BLACK OR WHITE PAINTED METAL FRAME
АРМАТУРА ОКРАШЕНА В ЧЕРНЫЙ ИЛИ БЕЛЫЙ ЦВЕТ
WOOD DECORATIVE RING
КОЛЬЦО ИЗ НАТУРАЛЬНОГО ДЕРЕВА
GYPSUM BIRD
ДЕКОРАТИВНАЯ ПТИЦА ИЗ ГИПСА

ROSETTE

2016-2W

D 70 H 200

⊕ 2 x MR16 x 50W

metal, gypsum



2016-1P

D 70 H 220/1220

⊕ 1 x MR16 x 50W

metal, gypsum



MATT WHITE FRAME
КАРКАС МАТОВОГО БЕЛОГО ЦВЕТА
MR16 BULBS ARE INCLUDED
ЛАМПЫ MR16 В КОМПЛЕКТЕ

CUNGURO

2017-1T

D300 x H 410

1 x E14 x 40W

metal, gypsum

2018-1T

D300 x H 410

1 x E14 x 40W

metal, gypsum



MATT WHITE FRAME MADE OF GYPSUM
СВЕТИЛЬНИК МАТОВОГО БЕЛОГО ЦВЕТА ВЫПОЛНЕН ИЗ ГИПСА
PAINTABLE
ПРИ ЖЕЛАНИИ МОЖНО РАСКРАСИТЬ

CHICK



1928-2P
D 280 H 520/1300
⊕ 1 x LED x 12W
⊕ 1 x LED x 5W
3500K-4000K
metal, acryl



1929-2P
D 280 H 520/1300
⊕ 1 x LED x 12W
⊕ 1 x LED x 5W
3500K-4000K
metal, acryl

1930-2P
D 280 H 340/1140
⊕ 1 x LED x 12W
⊕ 1 x LED x 5W
3500K-4000K
metal, acryl



1931-2P
D 280 H 340/1140
⊕ 1 x LED x 12W
⊕ 1 x LED x 5W
3500K-4000K
metal, acryl



GOLD OR WHITE METAL FRAME
АРМАТУРА БЕЛОГО ИЛИ ЗОЛОТОГО ЦВЕТА

PARROT



1934-1P

D 250 H 333/1335

⦿ 1 x E27 x 40W

metal

• WHITE PAINTED METAL FRAME.
АРМАТУРА БЕЛОГО ЦВЕТА.

FILIN



1935-2T

D 170 H 300

⦿ 2 x E14 x 40W

metal, gypsum

• TABLE / НАСТОЛЬНЫЙ

1935-2W

L 170 W 124 H 300

⦿ 2 x E14 x 40W

metal, gypsum

• WALL / НАСТЕННЫЙ



WHITE PAINTED FRAME
АРМАТУРА БЕЛОГО ЦВЕТА

GUFO



2041-1W

W 110 D 140 H 110

⊕ 1 x GU10 LED 5W

metal, gypsum



2041-2W

W 330 D 140 H 110

⊕ 2 x GU10 LED 5W

metal, gypsum



2041-3W

W 500 D 140 H 110

⊕ 3 x GU10 LED 5W

metal, gypsum



MATT WHITE FRAME, SHADES MADE OF GYPSUM
СВЕТИЛЬНИК МАТОВОГО БЕЛОГО ЦВЕТА, ПЛАФОНЫ ВЫПОЛНЕНЫ ИЗ ГИПСА
PAINTABLE
ПРИ ЖЕЛАНИИ МОЖНО РАСКРАСИТЬ
GU10 LED BULBS ARE INCLUDED
ЛАМПЫ GU10 LED В КОМПЛЕКТЕ

CAVALLINA

2040-1W

W 70 D 150 H 110
1 x GU10 LED 5W
metal, gypsum



2040-2W

W 330 D 150 H 110
2 x GU10 LED 5W
metal, gypsum



2040-3W

W 500 D 150 H 110
3 x GU10 LED 5W
metal, gypsum



MATT WHITE FRAME, SHADES MADE OF GYPSUM
СВЕТИЛЬНИК МАТОВОГО БЕЛОГО ЦВЕТА, ПЛАФОНЫ ВЫПОЛНЕНА ИЗ ГИПСА
PAINTABLE
ПРИ ЖЕЛАНИИ МОЖНО РАСКРАСИТЬ
GU10 LED BULBS ARE INCLUDED
ЛАМПЫ GU10 LED В КОМПЛЕКТЕ

FANTOM

1868-1T

D 240 H 750
⦿ 1 x E27 x 60W
metal, fabric



1867-1P

D 360 H 920
⦿ 1 x E27 x 60W
metal, fabric



1868-1W

D 240 H 750
⦿ 1 x E27 x 60W
metal, fabric



1867-1W

D 240 H 355 W 374
⦿ 1 x E27 x 60W
metal, fabric



1867-1T

D 320 H 850
⦿ 1 x E27 x 60W
metal, fabric



1867-1F

D 320 H 1850/2840
⦿ 1 x E27 x 60W
metal, fabric



SILVER COLOR PAINTED METAL FRAME.
АРМАТУРА ОКРАШЕНА В СЕРЕБРЯНЫЙ ЦВЕТ.
WHITE FABRIC SHADE.
АБАЖУР ИЗ БЕЛОЙ ТКАНИ.

LEGEND



1870-1T

D 210 H 493 L 620

⦿ 1 x E27 x 60W

metal



1869-1W

D 148 D 265 H 215

⦿ 1 x E27 x 60W

metal



1870-1W

L 680 H 473

⦿ 1 x E27 x 60W

metal



1869-1F

W 300 L 848 H 1090

⦿ 1 x E27 x 60W

metal



1869-1T

D 210 H 493 L 620

⦿ 1 x E27 x 60W

metal

SILVER COLOR PAINTED METAL FRAME.
АРМАТУРА ОКРАШЕНА В СЕРЕБРЯНЫЙ ЦВЕТ.


BOLILLAS

1841-6P

D 850 H350/600

6 x E27 x 40W

metal, glass



1840-6P

D 850 H350/600

6 x E27 x 40W

metal, glass



GOLD METAL FRAME WITH CHAMPAGNE COLOR GLASSES OR BLACK CHROME METAL FRAME WITH GREY COLOR GLASSES

АРМАТУРА ЗЛОТОГО ЦВЕТА СО СТЕКЛАМИ ЦВЕТА ШАМПАНСКОГО ИЛИ АРМАТУРА ЦВЕТА ЧЕРНЫЙ ХРОМ СО СТЕКЛАМИ СЕРОГО ЦВЕТА

ADJUSTABLE HEIGHT OF THE FIXTURE

РЕГУЛИРУЕМАЯ ВЫСОТА СВЕТИЛЬНИКА.

PALLINO

1842-6P

D 760 H 250/780

⊕ 6 x G9 x 40W

metal



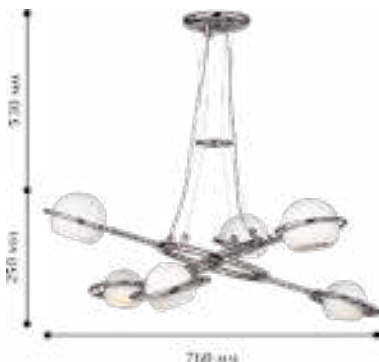
GOLD WITH BLACK OR CHROME WITH WHITE METAL FRAME.
ЗОЛОТОЕ С ЧЕРНЫМ ИЛИ ХРОМОВОЕ С БЕЛЫМ ПОКРЫТИЕ АРМАТУРЫ.
FREELY ADJUSTABLE SHADES.
ПЛАФОНЫ ВРАЩАЮТСЯ.
G9 BULBS ARE INCLUDED.
ЛАМПЫ G9 В КОМПЛЕКТЕ.

1843-6P

D 760 H 250/780

⊕ 6 x G9 x 40W

metal



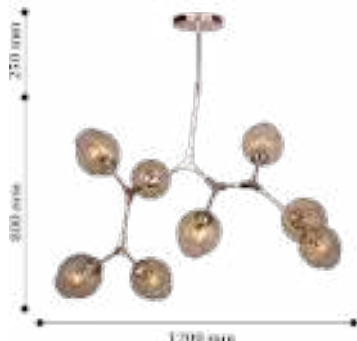
BOLOS

1741-8P

D 1200 H 1050

8 x E27 x 40W

metal, glass





1741-2P

D 600 H 440/650

2 x E27 x 40W

metal, glass



1741-6P

D 1000 H 1050

6 x E27 x 40W

metal, glass



3 COLORS AVAILABLE: BLACK METAL FRAME WITH GREY GLASSES, LIGHT GOLD METAL FRAME WITH CHAMPAGNE GLASSES AND COPPER METAL FRAME WITH WHITE GLASSES.


ТРИ ЦВЕТА НА ВЫБОР: ЧЕРНАЯ АРБАТУРА С СЕРЫМИ СТЕКЛАМИ, СВЕТЛО ЗОЛОТАЯ АРМАТУРА СО СТЕКЛАМИ ЦВЕТА ШАМ ПАНСКОГО И АРМАТУРА МЕДНОГО ЦВЕТА С БЕЛЫМИ СТЕКЛАМИ.



BOLOS

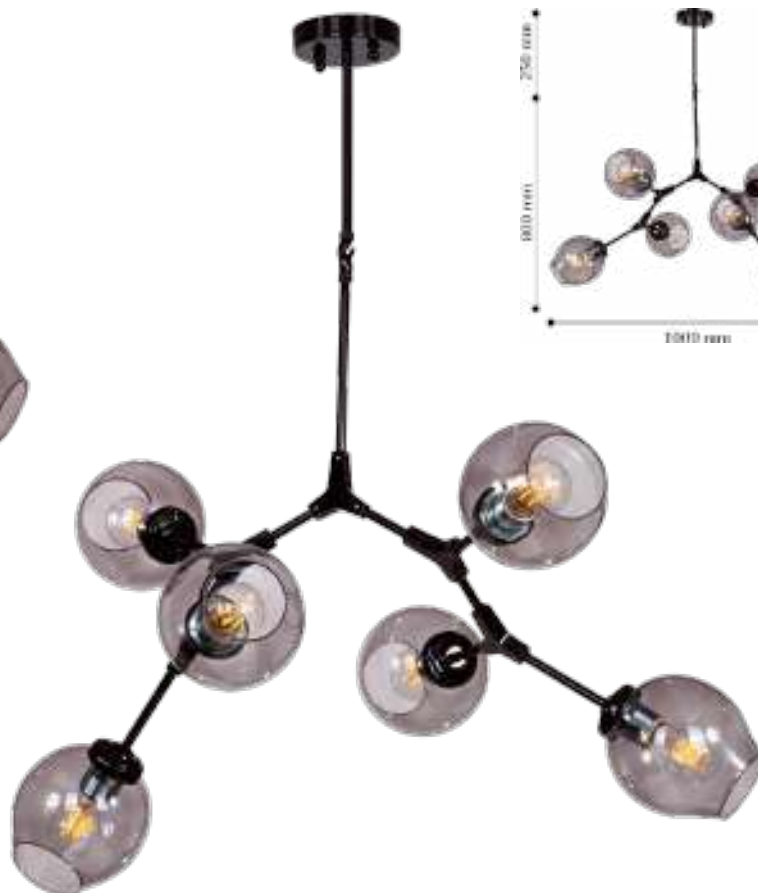
1742-8P

D 1200 H 1050
8 x E27 x 40W
metal, glass



1742-2P

D 600 H 440/650
2 x E27 x 40W
metal, glass



1742-6P

D 1000 H 1050
6 x E27 x 40W
metal, glass

3 COLORS AVAILABLE: BLACK METAL FRAME WITH GREY GLASSES, LIGHT GOLD METAL FRAME WITH CHAMPAGNE GLASSES AND COPPER METAL FRAME WITH WHITE GLASSES
ТРИ ЦВЕТА НА ВЫБОР: ЧЕРНАЯ АРБАТУРА С СЕРЫМИ СТЕКЛАМИ, СВЕТЛО ЗОЛОТАЯ АРБАТУРА СО СТЕКЛАМИ ЦВЕТА ШАМ ПАНСКОГО И АРБАТУРА МЕДНОГО ЦВЕТА С БЕЛЫМИ СТЕКЛАМИ

BOLOS



1743-8P

D 1200 H 1050

⊕ 8 x E27 x 40W

metal, glass

1743-2P

D 600 H 440/650

⊕ 2 x E27 x 40W

metal, glass



1743-6P

D 1000 H 1050

⊕ 6 x E27 x 40W

metal, glass

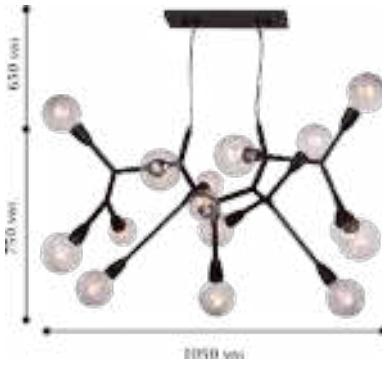
ELECTRON

1755-15P

D 1050 H 750/1400

Ⓛ 15 x E27 x 40W

metal



1754-6P

D 900 H 1000

Ⓛ 6 x E27 x 40W

metal



1755-6P

D 900 H 1000

Ⓛ 6 x E27 x 40W

metal



BLACK OR WHITE METAL FRAME

АРМАТУРА ОКРАШЕНА В ЧЕРНЫЙ ИЛИ БЕЛЫЙ ЦВЕТ

1754-15P

D 1050 H 750/1400

⦿ 15 x E27 x 40W

metal

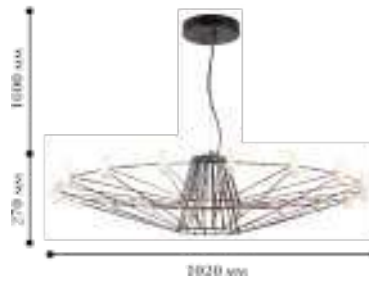


SALUTE



WHITE OR BLACK PAINTED METAL FRAME
АРМАТУРА ОКРАШЕНА В БЕЛЫЙ ИЛИ ЧЕРНЫЙ ЦВЕТ
ACRYLIC DECORATIVE COVER FOR LED
ДЕКОРАТИВНЫЕ ПЛАФОНЧИКИ НА LED ИЗ АКРИЛА

SALUTE



1638-18P

D 1020 H 270/1270

⊙ 18 x LED x 2W/36W

metal, acryl

1637-18P

D 1020 H 270/1270

⊙ 18 x LED x 2W/36W

metal, acryl

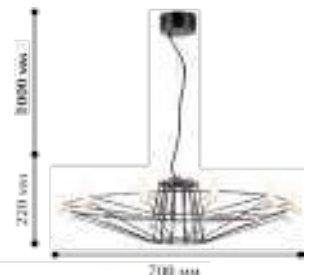


1638-12P

D 700 H 220/1220

⊙ 12 x LED x 2W/24W

metal, acryl

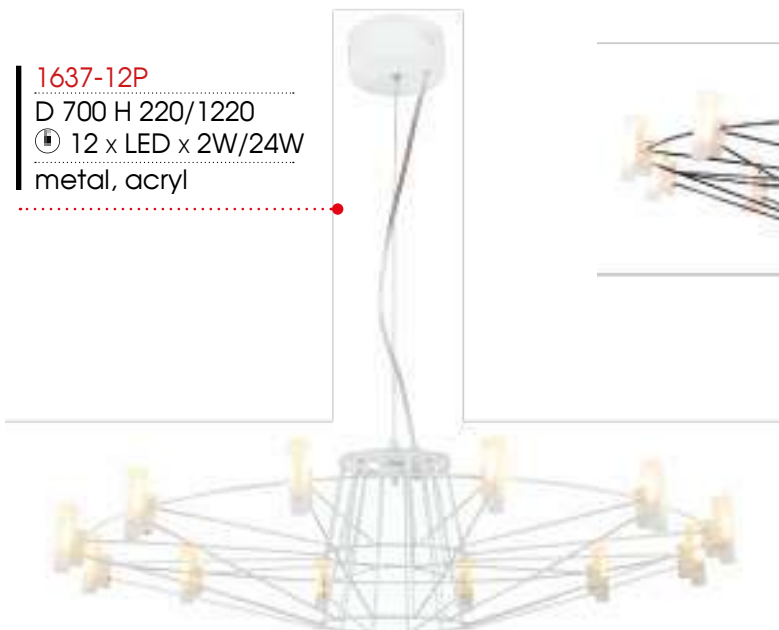
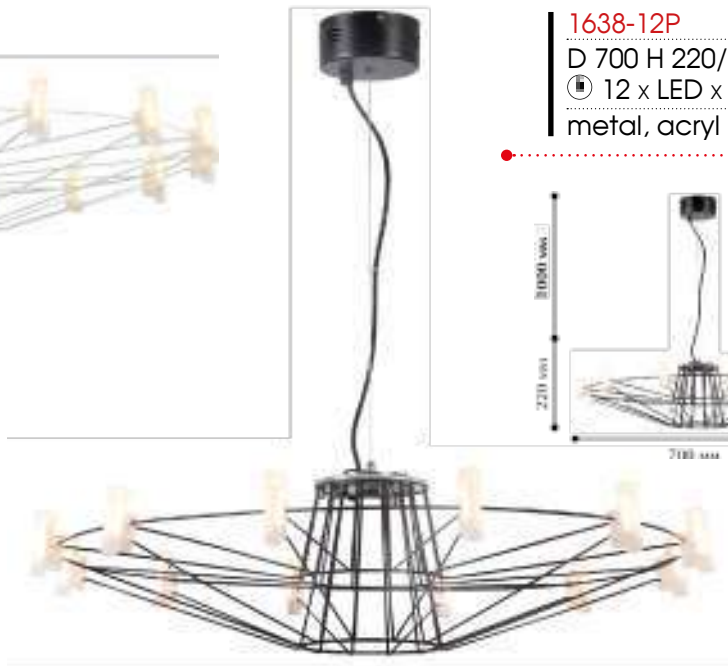


1637-12P

D 700 H 220/1220

⊙ 12 x LED x 2W/24W

metal, acryl



HUMPEN

1757-9P

D 1100 H 600/800

Ⓛ 9 x E14 x 40W

metal



1757-1W

W 125 D 300 H 150

Ⓛ 1 x E14 x 40W

metal



1757-6P

D 920 H 500/700

Ⓛ 6 x E14 x 40W

metal

BLACK OUTSIDE AND WHITE INSIDE METAL SHADES
АБАЖУРЫ ЧЕРНЫЕ СНАРУЖИ И БЕЛЫЕ ИЗНУТРИ
CHROME DECORATION
ДЕКОРАТИВНЫЕ ЭЛЕМЕНТЫ ЦВЕТА ХРОМ

HUMPEN

1758-9P

D 1100 H 600/800

9 x E14 x 40W

metal



1758-6P

D 920 H 500/700

6 x E14 x 40W

metal



1758-1W

W 125 D 300 H 150

1 x E14 x 40W

metal

WHITE COLOR METAL SHADES

АБАЖУРЫ БЕЛОГО ЦВЕТА

GOLD DECORATION

ДЕКОРАТИВНЫЕ ЭЛЕМЕНТЫ ЗОЛОТОГО ЦВЕТА

EIMER

1512-6P

D 1000 H 430

⦿ 6 x E14 x 40W

metal



1512-1W

W 135 H 135 D 260

⦿ 1 x E14 x 40W

metal



1512-9P

D 1200 H 450

⦿ 9 x E14 x 40W

metal



BLACK PAINTED METAL FRAME WITH GOLD ELEMENTS
АРМАТУРА ЧЕРНОГО ЦВЕТА С ЭЛЕМЕНТАМИ ЗОЛОТОГО ЦВЕТА

EIMER

1513-6P

D 1000 H 430

⦿ 6 x E14 x 40W

metal



1513-1W

W 135 H 135 D 260

⦿ 1 x E14 x 40W

metal



1513-9P

D 1200 H 450

⦿ 9 x E14 x 40W

metal



WHITE PAINTED METAL FRAME WITH CHROME ELEMENTS
АРМАТУРА БЕЛОГО ЦВЕТА С ЭЛЕМЕНТАМИ ЦВЕТА ХРОМ

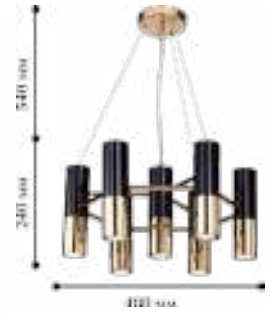
ULTRA

1600-7P

D 480 H 240/780

7 x GU10 LED x 4W

metal



1600-1P

D 60 H 240/1000

1 x GU10 LED x 4W

metal




1600-13P

D 720 H 240/780

13 x GU10 LED x 4W

metal



BLACK PAINTED WITH GOLD METAL FRAME.
АРМАТУРА ЧЕРНОГО ЦВЕТА С ЗОЛОТОМ
GU10 LED BULBS ARE INCLUDED, CHANGABLE
GU10 LED ЛАМПЫ В КОМПЛЕКТЕ, ПОДЛЕЖАТ ЗАМЕНЕ

DROLLING



1675-12P

D 600 H 370/1000

12 x E14 x 40W

metal



1676-12P

D 600 H 370/1000

12 x E14 x 40W

metal



2 COLORS OF METAL FRAME: SHINY WHITE AND BLACK CHROME WITH GOLD
СВЕТИЛЬНИКИ В ДВУХ ЦВЕТАХ НА ВЫБОР: БЕЛЫЙ ГЛЯНЦЕВЫЙ ИЛИ ЧЕРНЫЙ ХРОМ С ЗОЛОТОМ

SAUSERS

1685-5P

D 440 H 280/1200

5 x E27 x 60W

metal, glass



1685-8P

D 550 H 280/1200

8 x E27 x 60W

metal, glass



CHROME METAL FRAME
АРМАТУРА ЦВЕТА ХРОМ
FROSTED GLASS PLATES
МАТОВЫЕ СТЕКЛЯННЫЕ ПЛАФОНЫ

HELLER

1588-1P

D 430 H 400/1400

1 x E27 x 40W

metal, plastic

1000 mm

600 mm

D 430 mm



WHITE ACRYLIC LAMPSHADE
АБАЖУР ИЗ БЕЛОГО АКРИЛА
FLAT COMPACT PACKAGE
КОМПАКТНАЯ ПЛОСКАЯ УПАКОВКА

MEGAPOLIS

1309-7U

D 470 H 350

⦿ 7 x E14 x 40W

metal, glass




1310-7U

D 470 H 350

⦿ 7 x E14 x 40W

metal, glass



1131-3P

D 520 H 250/1000

⦿ 3 x E14 x 40W

metal, glass



CHROME METAL FRAME
АРМАТУРА ЦВЕТА ХРОМ
GLASS LAMPSHADES
СТЕКЛЯННЫЕ ПЛАФОНЫ

GLASS-PIECES

1424-6PC

D 560 H 400/1400

6 x E14 x 40W

metal, glass



«2IN1»

CHROMIC-PIECES

1425-6PC

D 560 H 400/1400

6 x E14 x 40W

metal



«2IN1»



«2IN1» FIXING SYSTEM

СИСТЕМА 2В1 - ПРИ УДАЛЕНИИ ЦЕПИ

ПОДВЕС ПРЕВРАЩАЕТСЯ В ПОТОЛОЧНЫЙ СВЕТИЛЬНИК

CHROME METAL FRAME

АРМАТУРА ЦВЕТА ХРОМ

HANGING DECORATIVE ELEMENTS MADE OF CHROME METAL OR WHITE GLASS

ПОДВЕСНЫЕ ДЕКОРАТИВНЫЕ ЭЛЕМЕНТЫ ИЗ МЕТАЛЛА ИЛИ БЕЛОГО СТЕКЛА

MOLECULA

1014-6P

D 650 H 1200

⚡ 6 x E14 x 40W

metal, glass



CHROME METAL FRAME
АРМАТУРА ЦВЕТА ХРОМ
WHITE BLOWN GLASS LAMPSHADES
БЕЛЫЕ ПЛАФОНЫ ИЗ ВЫДУВНОГО СТЕКЛА



TROPFEN

1693-5P

D 500 H 400/1000

⚡ 5 x E27 x 60W

metal, glass



TRANSPARENT BLOWN LAMPSHADE
ПРОЗРАЧНЫЙ ВЫДУВНОЙ ПЛАФОН
CHROME METAL FRAME
АРМАТУРА ЦВЕТА ХРОМ



BLANCA

1042-6U

D 660 H 250
6 x E14 x 40W
metal, glass



1042-2W

W 300 H 350 D 170
2 x E14 x 40W
metal, glass



1042-8U

L 945 W 495 H 250
8 x E14 x 40W
metal, glass



1042-12U

L 945 W 495 H 250
12 x E14 x 40W
metal, glass



CHROME METAL FRAME
АРМАТУРА ЦВЕТА ХРОМ
WHITE GLASS LAMPSHADES
ПЛАФОНЫ ИЗ БЕЛОГО СТЕКЛА
FREELY ADJUSTABLE ARMS
РОЖКИ ВРАЩАЮТСЯ

CHIANOMATIC

1088-6U

D 600 H 600

⦿ 6 x E14 x 40W

metal, crystal



CHROME METAL FRAME

АРМАТУРА ЦВЕТА ХРОМ

CRYSTAL PENDANTS INSIDE OF CHAIN LAMPSHADE

ХРУСТАЛЬНЫЕ ПОДВЕСКИ ВНУТРИ ЦЕПОЧНОГО АБАЖУРА

WAVES

1312-7U

D 520 H 290

7 x E27 x 40W

metal, glass



CHROME METAL FRAME

АРМАТУРА ЦВЕТА ХРОМ

BLOWN GLASS LAMPSHADES

ПЛАФОНЫ ИЗ ВЫДУВНОГО СТЕКЛА ДУПЛЕКС


FLOWERS

1318-7U

D 550 H 260

7 x E14 x 40W

metal, acryl



CHROME METAL FRAME

АРМАТУРА ЦВЕТА ХРОМ

FLOWERS MADE OF ACRYL

ЦВЕТЫ СДЕЛАНЫ ИЗ АКРИЛА

MULTIVELLO

1156-8P

D 600 H 880/2000

8 x E14CFL x 25W

metal



1156-2W

W 220 H 440 D 150

2 x E14CFL x 25W

metal



1156-1P

D 280 H 420/1000

1 x E14CFL x 25W

metal



2 COLORS OF METAL FRAME TO CHOOSE: CHROME AND BLACK CHROME
2 ЦВЕТА АРМАТУРЫ НА ВЫБОР: ХРОМ И ЧЕРНЫЙ ХРОМ

MULTIVELLO



1157-8P

D 600 H 880/2000

8 x E14CFL x 25W

metal



1157-1P

D 280 H 420/1000

1 x E14CFL x 25W

metal

1157-2W

W 220 H 440 D 150

2 x E14CFL x 25W

metal




GIALLO

1598-1P

D 120 H 120/1120

☉ 1 x GU10 LED x 4W

metal



1598-5P

D 120 H 1500

☉ 5 x GU10 LED x 4W

metal



1599-1P

D 120 H 120/1120

☉ 1 x GU10 LED x 4W

metal



1599-5P

D 120 H 1500

☉ 5 x GU10 LED x 4W

metal



WHITE OR CHROME METAL FRAME

АРМАТУРА БЕЛОГО ИЛИ ХРОМОВОГО ЦВЕТА

«FIX WHERE YOU LIKE» (3M WIRE BETWEEN SHADES)

КРЕПИ ГДЕ ХОЧЕШЬ (ПРОВОД 3 МЕТРА МЕЖДУ ПЛАФОНАМИ)

GU10 LED BULBS ARE INCLUDED, CHANGABLE

GU10 LED ЛАМПЫ В КОМПЛЕКТЕ, ПОДЛЕЖАТ ЗАМЕНЕ

ACTUEL

1441-6P

D 500/1000 H 1000
6 x GU10 LED x 5W
metal



1441-1P

D 100 H 1000 MAX
1 x GU10 LED x 5W
metal



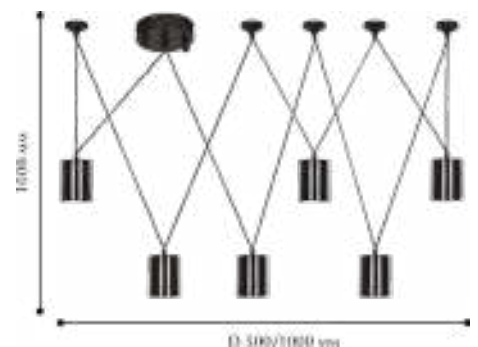
1442-1P

D 100 H 1000 MAX
1 x GU10 LED x 5W
metal



1442-6P

D 500/1000 H 1000
6 x GU10 LED x 5W
metal



WHITE OR BLACK PAINTED METAL FRAME
АРМАТУРА БЕЛОГО ИЛИ ЧЕРНОГО ЦВЕТА
«FIX WHERE YOU LIKE» (3M WIRE BETWEEN SHADES).
КРЕПИ ГДЕ ХОЧЕШЬ (ПРОВОД 3 МЕТРА МЕЖДУ ПЛАФОНАМИ)
GU10 LED BULBS ARE INCLUDED, CHANGABLE
GU10 LED ЛАМПЫ В КОМПЛЕКТЕ, ПОДЛЕЖАТ ЗАМЕНЕ

KREISE




1700-1P

D 160 H 1170
 1 x LED x 6W
 4000 K
 metal

1700-1W

W 160 H 240 D 70
 1 x LED x 6W
 4000 K
 metal



1527-28P


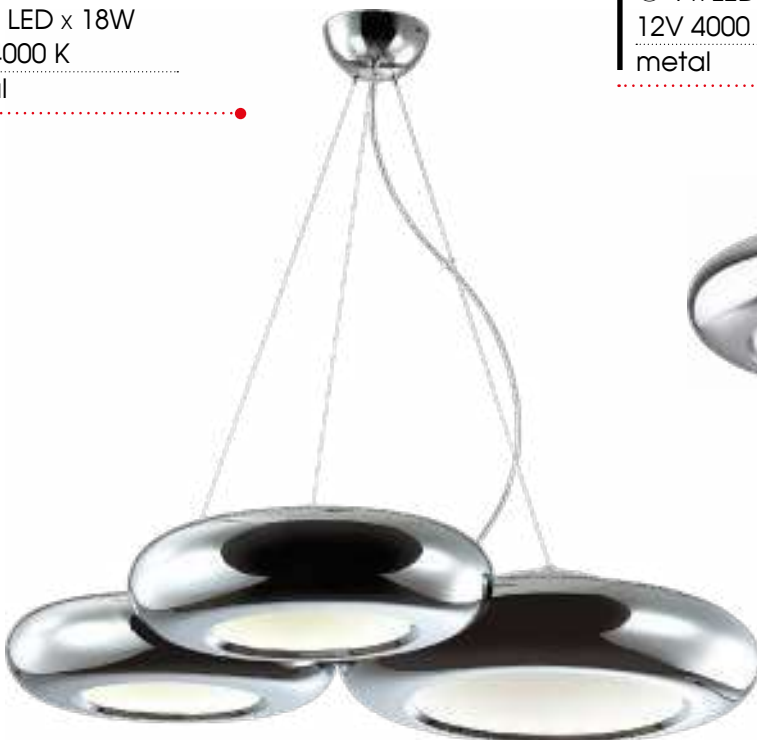
D 450 H 200/1140
 1 x LED x 28W
 12V 4000 K
 metal

1527-52P

L 760 W 700 H 200/950
 1 x LED x 28W
 2 x LED x 18W
 12V 4000 K
 metal

1527-12U

D 250 H 160
 1 x LED x 12W
 12V 4000 K
 metal



CHROME METAL FRAME
 МЕТАЛЛ ЦВЕТА ХРОМ

KREISE

1526-12U

D 250 H 160
⊕ 1 x LED x 12W
12V 4000 K
metal



1526-28P

D 450 H 200/1140
⊕ 1 x LED x 28W
12V 4000 K
metal



1526-52P

L 760 W 700 H 200/950
⊕ 1 x LED x 28W
⊕ 2 x LED x 18W
12V 4000 K
metal



WHITE METAL FRAME
АРМАТУРА БЕЛОГО ЦВЕТА

ENIGMA



1603-1P

D 180 H 180/1180

1 x E27 x 25W

metal



1604-1P

D 180 H 180/1180


1 x E27 x 25W

metal



WHITE OR COFFEE PAINTED METAL FRAME
АРМАТУРА БЕЛОГО ИЛИ КОФЕЙНОГО ЦВЕТА

ERBSEN



1689-1P
 D 200 H 240/1160
 1 x E27 x 60W
 metal, glass

1688-1P
 D 300 H 350/1180
 1 x E27 x 60W
 metal, glass



CHROME METAL FRAME
 АРМАТУРА ЦВЕТА ХРОМ
 CHROME FINISH BLOWN GLASS DIFFUSER
 WITH TRANSPARENT BOTTOM STRIP
 ВЫДУВНОЙ СТЕКЛЯННЫЙ ПЛАФОН
 С ХРОМОВЫМ НАПЫЛЕНИЕМ И ПРОЗРАЧНОЙ
 ПОЛОСОЙ В НИЖНЕЙ ЧАСТИ

LUSTIGE

1725-1U
 D 100 H 150
 1 x LED x 5W
 metal, acryl



1723-1U
 D 100 H 150
 1 x LED x 5W
 metal, acryl



1724-1U
 D 100 H 150
 1 x LED x 5W
 metal, acryl



1726-1U
 D 100 H 150
 1 x LED x 5W
 metal, acryl



WALL&CEILING FIXTURE HAS 340 DEGREES ROTATING HORIZONTALLY AND
 90 DEGREES TURNS DOWN
 НАСТЕННО-ПОТОЛОЧНЫЙ СВЕТИЛЬНИК ВРАЩАЕТСЯ НА 340 ГРАДУСОВ ВОКРУГ
 СВОЕЙ ОСИ И НА 90 ГРАДУСОВ ПО ВЕРТИКАЛИ

STUDIO



1246-1P

D 215 H 400/1400
 1 x E14 CFL x 25W
 metal, fabric



1245-1W

W 180 H 400 D 260
 1 x E14 CFL x 25W
 metal, fabric



1245-1P

D 215 H 400/1400
 1 x E14 CFL x 25W
 metal, fabric

1246-1W

W 180 H 400 D 260
 1 x E14 CFL x 25W
 metal, fabric



2 COLORS FABRIC OF LAMSHADE TO CHOOSE: BEIGE AND GREY BLUE
 ДВА ЦВЕТА ТКАНИ АБАЖУРА НА ВЫБОР: БЕЖЕВЫЙ И СЕРЫЙ
 LAMPSHADES CAN BE ROTATED
 АБАЖУРЫ МОЖНО ПОВОРАЧИВАТЬ

CUPOLA

1055-8C

D 700 H 280
 8 x E27 CFL x 25W
 3 x LED x 1W
 metal, fabric



1056-6P

D 500 H 350/1000
 6 x E27 CFL x 25W
 1 x LED x 1W
 metal, fabric



CHROME METAL FRAME
 АРМАТУРА ЦВЕТА ХРОМ

3-STEPS SWITCHER: 1. LED ONLY; 2. LED+E27 BULBS; 3. E27 BULBS ONLY
 3Х ФАЗНЫЙ ВЫКЛЮЧАТЕЛЬ: 1. ТОЛЬКО LED; 2. LED+ЛАМПЫ E27; 3. ТОЛЬКО ЛАМПЫ E27

HAUT

1365-1P

D 260 H 300/1850

1 x E27 x 60W

metal, leatherette



1366-1P

D 260 H 300/1850

1 x E27 x 60W

metal, leatherette



1367-1P

D 260 H 300/1850

1 x E27 x 60W

metal, leatherette



STRASS DECORATION
ОТДЕЛКА СТРАЗАМИ
CHROME METAL FRAME
АРМАТУРА ЦВЕТА ХРОМ

3 COLORS OF LEATHERETTE: WHITE, BROWN AND BLACK
3 ЦВЕТА ЭКО-КОЖИ: БЕЛЫЙ, КОРИЧНЕВЫЙ, ЧЕРНЫЙ

PALLA

1362-1P1

D 400 H 400/1400

1 x E27 x 60W

metal, rattan, plastic



LAMPSHADES MADE OF NATURAL THREAD
АБАЖУР СДЕЛАН ИЗ НАТУРАЛЬНЫХ НИТЕЙ
BLACK WIRE AND UPPER CUP
ПРОВОД И ПОТОЛОЧНАЯ ЧАШКА ЧЕРНОГО ЦВЕТА
DECORATIVE HOLE FOR BULB REPLACEMENT
ДЕКОРАТИВНОЕ ОТВЕРСТИЕ ДЛЯ ЗАМЕНЫ ЛАМПОЧЕК

BAUMWOLLE

1687-1F

L 375 W 375 H 1570

1 x E27 x 60W

metal, fabric



1687-2W

W 180 H 460 D 215

1 x E14 x 40W

1 x LED x 1W

metal, fabric



WHITE PAINTED METAL FRAME
АРМАТУРА ОКРАШЕНА В БЕЛЫЙ ЦВЕТ
WHITE COTTON FABRIC SHADES
АБАЖУРЫ ИЗ БЕЛОГО ХЛОПКА
WALL LAMP WITH SWITCHER
НАСТЕННЫЙ СВЕТИЛЬНИК С ВЫКЛЮЧАТЕЛЕМ

1493-3P

D 450 H 270/1200

3 x E27 x 60W

metal, glass



CHROME METAL FRAME
АРМАТУРА ЦВЕТА ХРОМ
WHITE BLOWN GLASS LAMPSHADES
БЕЛЫЕ ПЛАФОНЫ ИЗ ВЫДУВНОГО СТЕКЛА

ZEBRANO



«2IN1»

1355-5PC

D 550 H 180/1800

5 x E27 CFL x 25W

metal, fabric, wood, veneer

1356-5PC

D 550 H 180/1800

5 x E27 CFL x 25W

metal, fabric, wood, veneer



«2IN1»



«2IN1» FIXING SYSTEM

СИСТЕМА 2В1 - ПРИ УДАЛЕНИИ ПОТОЛОЧНОЙ ЧАШКИ И СТРУН ПОДВЕС ПРЕВРАЩАЕТСЯ В ПОТОЛОЧНЫЙ СВЕТИЛЬНИК

BLACK METAL FRAME WITH WOOD VENEER DECORATION OF 2 COLORS: LIGHT OR DARK ZEBRANO

АРМАТУРА ЧЕРНОГО ЦВЕТА С ОТДЕЛКОЙ НАТУРАЛЬНЫМ ШПОНОМ ДЕРЕВА ДВУХ

ЦВЕТОВ - ТЕМНЫЙ ИЛИ СВЕТЛЫЙ ЗЕБРАНО

BOTTOM PLAFOND MADE OF WHITE FABRIC AND ACRYLIC PLATE

НИЖНИЙ ПЛАФОН ВЫПОЛНЕН ИЗ БЕЛОЙ ТКАНИ И БЕЛОГО ЭЛЕМЕНТА ИЗ АКРИЛА

LARGO



1359-1P

D 150 H 590/1590
 1 x E27 CFL x 25W
 metal, plastic
 wood, veneer

1360-1P

D 150 H 590/1590
 1 x E27 CFL x 25W
 metal, plastic
 wood, veneer



1361-1P

D 150 H 590/1590
 1 x E27 CFL x 25W
 metal, plastic
 wood, veneer



CHROME METAL FRAME
 АРМАТУРА ЦВЕТА ХРОМ

NATURAL WOOD VENEER OF 3 COLORS TO CHOOSE: NATURAL, LIGHT ZEBRANO, DARK ZEBRANO
 НАТУРАЛЬНЫЙ ШПОН 3Х ЦВЕТОВ НА ВЫБОР: НАТУРАЛЬНЫЙ, СВЕТЛЫЙ И ТЕМНЫЙ ЗЕБРАНО

KARTON

1335-1P

D 260 H 220/1000
 1 x E27 CFL x 25W
 metal, cardboard



1236-1P

D 270 H 280/1000
 1 x E27 CFL x 25W
 metal, cardboard



LAMPSHADE MADE OF THIN SLICES OF CARDBOARD
 АБАЖУР СДЕЛАН ИЗ ТОНКИХ СЛОЕВ КАРТОНА

CERCHI



1514-6C

D 670 H 140

6 x E27 CFL x 25W
metal, acryl



1514-2C1

D 390 H 175

2 x E27 CFL x 25W
metal, acryl



1514-2C

D 300 H 140

2 x E27 CFL x 25W
metal, acryl



1515-6C

D 670 H 140

6 x E27 CFL x 25W
metal, acryl



1515-2C1

D 390 H 175

2 x E27 CFL x 25W
metal, acryl

1515-2C

D 300 H 140

2 x E27 CFL x 25W
metal, acryl

WHITE OR BLACK METAL FRAME
АРМАТУРА ЧЕРНОГО ИЛИ БЕЛОГО ЦВЕТА
ACRYLIC BOTTOM PLAFOND
НИЖНИЙ ПЛАФОН ИЗ БЕЛОГО АКРИЛА

FUNKEN



1694-2C
 D 315 H 90
 2 x E27 x 60W
 metal, glass, crystal



1694-3C
 D 420 H 110
 3 x E27 x 60W
 metal, glass, crystal

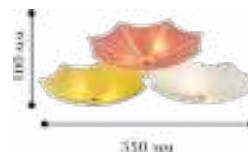


1694-4C
 D 520 H 110
 4 x E27 x 60W
 metal, glass, crystal



CHROME METAL FRAME
 АРМАТУРА ЦВЕТА ХРОМ
 WHITE GLASS DIFFUSER WITH TRANSPARENT CENTRAL CIRCLE AND CHROME METAL RING
 БЕЛЫЙ СТЕКЛЯННЫЙ ПЛАФОН С ПРОЗРАЧНЫМ КРУГОМ В ЦЕНТРЕ
 CLEAR CRYSTAL OCTAGONS INSIDE OF DIFFUSER
 ПРОЗРАЧНЫЙ ХРУСТАЛЬ В ФОРМЕ ВОСЬМИГРАННИКОВ ВНУТРИ ПЛАФОНА

UMBRELLA



1125-6C
 D 550 H 100
 6 x E27 x 40W
 metal, glass

1125-9U
 D 700 H 150
 9 x E27 x 40W
 metal, glass

CHROME METAL FRAME
 АРМАТУРА ЦВЕТА ХРОМ
 MULTICOLOR GLASS LAMPSHADES
 ПЛАФОНЫ ИЗ РАЗНОЦВЕТНОГО СТЕКЛА



SUPER-SET

- SET INCLUDES 1 FLOR LAMPS AND 2 TABLE LAMPS
КОМПЛЕКТ ВКЛЮЧАЕТ 1 ТОРШЕР И 2 НАСТОЛЬНЫЕ ЛАМПЫ
- SET PACKED IN 1 BOX
КОМПЛЕКТ УПАКОВАН В ОДНУ КОРОБКУ

1427-SET

TABLE: D 280 H 530

⦿ 1 x E27 x 60W

FLOOR: D 350 H 1500

⦿ 1 x E27 x 60W

metal, fabric

leatherette



SET PACKED IN 1 COMPACT BOX AND INCLUDES 1 FLOOR AND 2 TABLE LAMPS
КОМПЛЕКТ В ОДНОЙ КОРОБКЕ ВКЛЮЧАЕТ 1 ТОРШЕР И 2 НАСТОЛЬНЫЕ ЛАМПЫ

CHROME METAL FRAME

АРМАТУРА ЦВЕТА CHROME

3 DECORATIONS TO CHOOSE: - BROWN COLOR OF LEATHERETTE AND FABRIC LAMPSHADES

- WHITE COLOR OF LEATHERETTE AND FABRIC SHADES

- BLACK COLOR LEATHERETTE AND DOUBLE FABRIC SHADES OF WHITE COTTON FABRIC AND BLACK ORGANZA

3 ТИПА ОТДЕЛКИ НА ВЫБОР: - КОРИЧНЕЫЙ ЦВЕТ ЭКОКОЖИ И ТКАНЕВЫХ АБАЖУРОВ

- БЕЛЫЙ ЦВЕТ ЭКОКОЖИ И ТКАНЕВЫХ АБАЖУРОВ

- ЧЕРНЫЙ ЦВЕТ ЭКОКОЖИ, ДВОЙНОЙ АБАЖУР ИЗ БЕЛОГО ХЛОПКА И ЧЕРНОЙ ОРГАНЗЫ

SUPER-SET



1428-SET

TABLE: D 280 H 530

⦿ 1 x E27 x 60W

FLOOR: D 350 H 1500

⦿ 1 x E27 x 60W

metal, fabric

leatherette



1429-SET

TABLE: D 280 H 530

⦿ 1 x E27 x 60W

FLOOR: D 350 H 1500

⦿ 1 x E27 x 60W

metal, fabric

leatherette



LOFT



GROOVE

2082-1W

W 120 D 105 H 355

⊕ 1 x LED x 4.8W

metal




2082-2W

W 630 D 105 H 120

⊕ 2 x LED x 4.8W

metal



SILVER WITH BLACK PATINA METAL FRAME WITH CHROME ELEMENT
КАРКАС ОКРАШЕН В СЕРЕБРЯННЫЙ ЦВЕТ С ЧЕРНОЙ ПАТИНОЙ С ЭЛЕМЕНТОМ ЦВЕТА ХРОМ
TRANSLUCENT PATTERNED GLASS
ПОЛУПРОЗРАЧНОЕ УЗОРНОЕ СТЕКЛО

MASSA



2085-1W

W 594 D 113 H 130

⊙ 1 x LED x 14.4W

metal, glass



2084-1W

W 594 D 113 H 130

⊙ 1 x LED x 14.4W

metal, glass



BLOWN MURANO GLASS WITH GOLD OR SILVER FOIL

ВЫДУВНОЕ ПО МУРАНСКОЙ ТЕХНОЛОГИИ СТЕКЛО С ЗОЛОТОЙ ИЛИ СЕРЕБРЯНОЙ ФОЛЬГОЙ

BROWN PAINTED METAL FRAME WITH DECORATIVE ELEMENTS COVERED WITH GOLD FOIL OR SILVER FOIL

КАРКАС КОРИЧНЕВОГО ЦВЕТА С ДЕКОРАТИВНЫМИ КРЕПЕЖАМИ ПОКРЫТЫМИ ЗОЛОТОЙ ИЛИ СЕРЕБРЯНОЙ ФОЛЬГОЙ




DUAL

2083-2W

W 390 D 105 H 110

💡 2 x E14 x 40W

metal, glass



2083-1W

W 210 D 150 H 110

💡 1 x E14 x 40W

metal



2083-1P

W 200 L 200 H 300/1310

💡 1 x E27 x 60W

metal, glass



BLACK PAINTED METAL FRAME WITH GOLD PAINTED GRID
ЧЕРНЫЙ ЦВЕТ КАРКАСА С ДЕКОРАТИВНОЙ РЕШЕТКОЙ ЗОЛОТОГО ЦВЕТА
GLASS WITH FLOWING WATER EFFECT
СТЕКЛО С ЭФФЕКТОМ СТРУЯЩЕЙСЯ ВОДЫ

2083-4P

W 260 L 790 H 500/700/1000

Ⓛ 4 x E27 x 60W

metal, glass



PIGNATTA

2088-7P

D 530 H 830/1230

⦿ 7 x E27 x 60W

metal

2087-3P

D 420 H 500/1210

⦿ 3 x E27 x 60W

metal



2088-3P

D 340 H 610/1010

⦿ 3 x E27 x 60W

metal



BROWN PAINTED METAL FRAME

КАРКАС ОКРАШЕН В КОРИЧНЕВЫЙ ЦВЕТ

DECORATIVE GREED FIXED WITH NUTS FROM THE BOTTOM OF THE SHADES

ДЕКОРИТИВНАЯ РЕШЕТКА ПРИКРЕПЛЕНА БОЛТАМИ К НИЖНЕЙ ЧАСТИ ПЛАФОНОВ

2087-1P

D 260 H 350/1350

1 x E27 x 60W

metal



EXPOSITION

2077-1W

W 130 D 215 H 300

1 x LED x 3.6W
3000 K

metal

2074-1W

W 130 D 215 H 300

1 x LED x 3.6W
3000 K

metal



DIRTY SILVER METAL FRAME
МЕТАЛЛИЧЕСКИЙ КАРКАС ОКРАШЕН В ГРЯЗНО СЕРЕБРЯНЫЙ ЦВЕТ
DECORATIVE ELEMENT FROM MURANO GLASS
ДЕКОРАТИВНЫЙ ЭЛЕМЕНТ ИЗ МУРАНСКОГО СТЕКЛА
ROTATABLE LAMPSHADE
ПОВОРОТНЫЕ ПЛАФОНЫ



EXPOSITION

2076-1W

W 130 D 215 H 300

1 x LED x 3.6W
3000 K

metal

2075-1W

W 130 D 215 H 300

1 x LED x 3.6W
3000 K

metal



MATT WHITE OR BROWN PAINTED METAL FRAME
МЕТАЛЛИЧЕСКИЙ КАРКАС ОКРАШЕН В БЕЛЫЙ МАТОВЫЙ ИЛИ КОРИЧНЕВЫЙ ЦВЕТА
DECORATIVE ELEMENT FROM GYPSUM
ДЕКОРАТИВНЫЙ ЭЛЕМЕНТ ИЗ ГИПСА
ROTATABLE LAMPSHADE
ПОВОРОТНЫЕ ПЛАФОНЫ

MONDO

2089-3P

D 305 H 400/1795

3 x E14 x 40W

metal, crystal



2090-3P

D 305 H 400/1795

3 x E14 x 40W

metal, crystal



MATT WHITE OR BLACK PAINTED METAL FRAME
КАРКАС ОКРАШЕН В МАТОВЫЙ БЕЛЫЙ ИЛИ ЧЕРНЫЙ ЦВЕТА
BEST QUALITY CRYSTAL
ХРУСТАЛЬ ВЫСШЕГО КАЧЕСТВА



LIMELIGHT

2069-1U

D 170 W 310 H 300/850

⦿ 1 x E27 x 60W

metal

2070-1U

D 170 W 310 H 300/850

⦿ 1 x LED x 35W

4000 K

metal



MATT WHITE OR BLACK PAINTED METAL FRAME
КАРКАС ОКРАШЕН В МАТОВЫЙ БЕЛЫЙ ИЛИ ЧЕРНЫЙ ЦВЕТА
BEST QUALITY CRYSTAL
ХРУСТАЛЬ ВЫСШЕГО КАЧЕСТВА

LIMELIGHT



RETICULUM

1967-1W

D 320 H 650

1 x E27 x 60W

metal



MATT BLACK PAINTED METAL FRAME

КАРКАС ОКРАШЕН В МАТОВЫЙ ЧЕРНЫЙ ЦВЕТ

WALL LAMP POSSIBLE TO USE AS PENDANT LAMP

НАСТЕННЫЙ СВЕТИЛЬНИК МОЖНО ИСПОЛЬЗОВАТЬ КАК ПОДВЕСНОЙ

RETICULUM

1967-1T

D 320 H 670

💡 1 x E27 x 60W

metal

1967-1F

D 450 H 1630

💡 1 x E27 x 60W

metal



ARCU

2025-1W

W 80 D 160 H 120

1 x GU10 LED x 5W

metal



2025-2W

W 265 D 165 H 125

2 x GU10 LED x 5W

metal



2025-4W

W 625 D 165 H 125

4 x GU10 LED x 5W

metal



GU10 LED BULBS ARE INCLUDED

ЛАМПЫ GU10 LED В КОМПЛЕКТЕ

RUSTY BROWN PAINTED METAL FRAME

МЕТАЛЛИЧЕСКИЙ КАРКАС ОКРАШЕН В КОРИЧНЕВЫЙ ЦВЕТ С ЭФФЕКТОМ РЖАВЧИНЫ

ARCU

2026-1W

W 80 D 160 H 120
1 x GU10 LED x 5W
metal



2026-2W

W 265 D 165 H 125
2 x GU10 LED x 5W
metal



2026-4W

W 625 D 165 H 125
4 x GU10 LED x 5W
metal



DUSTY BLACK PAINTED METAL FRAME
МЕТАЛЛИЧЕСКИЙ КАРКАС ПЫЛЬНО ЧЕРНОГО ЦВЕТА
GU10 LED BULBS ARE INCLUDED
ЛАМПЫ GU10 LED В КОМПЛЕКТЕ

GAMBAS

2030-1P

D 140 H 450/820

⦿ 1 x E27 x 60W

metal, fabric



2030-5P

D 500 H 300/1300

⦿ 5 x E14 x 40W

metal, fabric



2030-7P

D 620 H 300/1300

⦿ 7 x E14 x 40W

metal, fabric



GOLDEN BROWN PAINTED METAL FRAME
 МЕТАЛЛИЧЕСКИЙ КАРКАС ОКРАШЕН
 В ЗОЛОТИСТО-КОРИЧНЕВЫЙ ЦВЕТ
 SHADES MADE WHITE COTTON FABRIC
 ПЛАФОНЫ ВЫПОЛНЕНЫ ИЗ БЕЛОЙ
 ХЛОПКОВОЙ ТКАНИ
 ROTABLE PAMP SHADES
 ПОВОРОТНЫЕ ПЛАФОНЫ

GAMBAS



2030-1W

W 220 H 340 D 260

⦿ 1 x E14 x 40W

metal, fabric



2030-1F

D 320 H 1690

⦿ 1 x E27 x 60W

metal, fabric



2030-1T

D 220 H 480

⦿ 1 x E27 x 60W

metal, fabric



EGET

2034-1P

D 405 H 1200

1 x E27 x 60W

metal



2035-1P

D 145 H 1200

1 x E27 x 60W

metal



GOLDPAINTED METAL SHADES, BLACK
МЕТАЛЛИЧЕСКИЙ КАРКАС ОКРАШЕН В ЧЕРНЫЙ И ЗОЛОТОЙ ЦВЕТА

SEPTUM

2039-1P

D 425 H 450/1450

1 x E27 x 60W

metal




2038-1P

D 200 H 190/1190

1 x E27 x 60W

metal



ШЕСТИГРАННОЕ ПОТОЛОЧНОЕ ОСНОВАНИЕ
СВЕТИЛЬНИКА ПОЗВОЛЯЕТ СДЕЛАТЬ КОЛЛАЖ
ИЗ НЕСКОЛЬКИХ СВЕТИЛЬНИКОВ РАСПОЛОЖИВ
ОСНОВАНИЯ ВПЛОТНУЮ ДРУГ К ДРУГУ



GOLDPAINTED METAL SHADES, BLACK
МЕТАЛЛИЧЕСКИЙ КАРКАС ОКРАШЕН В ЧЕРНЫЙ И ЗОЛОТОЙ ЦВЕТА

FOCO

2037-4U

L 730 W 160 H 330/830

☉ 4 x GU10 LED x 5W

metal



2037-1U

L 265 W 180 H 330/830

☉ 1 x GU10 LED x 5W

metal



«2IN1»



«2IN1»



2037-1T

L 200 W 210 H 190

☉ 1 x GU10 LED x 5W

metal



FOCO

2037-1W

W 130 H 136 D 200

☉ 1 x GU10 LED x 5W

metal



2037-2W

W 310 H 136 D 200

☉ 2 x GU10 LED x 5W

metal



2037-4W

D 200 W 610 H 136

☉ 4 x GU10 LED x 5W

metal



SPECIAL RUSTY BROWN PAINTED METAL FRAME
КАРКАС ОКРАШЕН ОСОБЫМ РЖАВО-КОРИЧНЕВЫМ ЦВЕТОМ
WHITE ACRYLIC DIFFUSER
РАССЕИВАТЕЛЬ ИЗ БЕЛОГО АКРИЛА
FREELY ADJUSTABLE DIFFUSER
РЕГУЛИРУЕМЫЙ УГОЛ НАКЛОНА ПЛАФОНА
«2IN1 SYSTEM» ADJUSTABLE HEIGHT FOR PENDANTS
«СИСТЕМА 2В1» ПОДВЕСНОЙ СВЕТИЛЬНИК ПРЕВРАЩАЕТСЯ В ПОТОЛОЧНЫЙ

LOCHTWERFER

1894-4C

L 620 W 100 H 190

4 x GU10 x 50W

metal



1894-3C

W 446 D 110 H 335

3 x GU10 x 50W

metal



1894-1W

W 110 H 130 D 150

1 x GU10 x 50W

metal



1896-1P

D 250 H 240/1240

1 x E27 x 60W

metal



1895-1P

D 380 H 390/1390

1 x E27 x 60W

metal



1894-1P

D 470 H 550/1550

1 x E27 x 60W

metal



LOCHTWERFER



CEMENT COLOR PAINTED METAL FRAME
МЕТАЛЛИЧЕСКИЙ КАРКАС ОКРАШЕН В ЦВЕТ ЦЕМЕНТА

S-SVET.RU

MANUFACTORY

1897-4C

L 800 W 150 H 295
4 x GU10 x 50W
metal



1897-1P

D 280 H 1400
1 x E27 x 60W
metal



1897-1W

W 230 D 360 H 230
1 x E27 x 60W
metal



1897-1T

W 180 L 240 H 460
1 x E27 x 60W
metal



MATT BLACK PAINTED METAL FRAME
АРМАТУРА ЧЕРНОГО МАТОВОГО ЦВЕТА



INDUSTRIAL

1898-4C

L 800 W 150 H 295

⊕ 4 x GU10 x 50W

metal



1898-1W

L 180 W 150 H 210

⊕ 1 x GU10 x 50W

metal



1898-3C

L 340 W 340 H 210

⊕ 3 x GU10 x 50W

metal



MATT BLACK PAINTED METAL FRAME
АРМАТУРА ЧЕРНОГО МАТОВОГО ЦВЕТА

INDUSTRIAL

1899-4C

L 800 W 150 H 295

4 x GU10 x 50W

metal



1899-1W

L 180 W 150 H 210

1 x GU10 x 50W

metal



EMITTER

1900-4C

L 710 W 125 H 240

4 x GU10 x 50W

metal

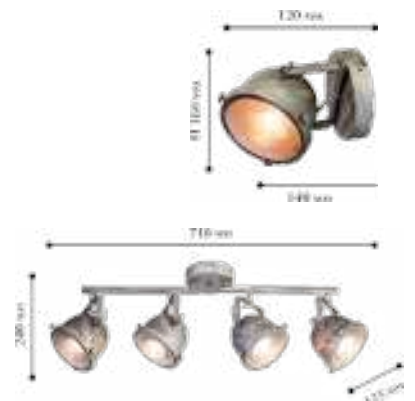


1900-1W

L 120 W 140 H 180

1 x E27 x 60W

metal



CEMENT COLOR PAINTED METAL FRAME
МЕТАЛЛИЧЕСКИЙ КАРКАС ОКРАШЕН В ЦВЕТ ЦЕМЕНТА

GLOCKE

1582-3C

D 220 H 183

☉ 3 x GU 10 x 35W

metal



1582-1W

W 168 H 10 D 150

☉ 1 x GU 10 x 35W

metal

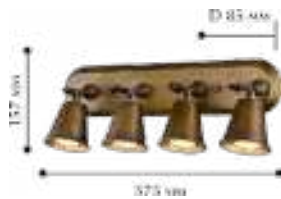


1582-4W

L 575 W 85 H 157

☉ 4 x GU 10 x 35W

metal



1583-4W

L 575 W 85 H 157

☉ 4 x GU 10 x 35W

metal



1583-3C

D 220 H 183

☉ 3 x GU 10 x 35W

metal



1583-1W

W 168 H 10 D 150

☉ 1 x GU 10 x 35W

metal

- BROWN OR ANTIQUE WHITE PAINTED FRAME.
АРМАТУРА КОРИЧНЕВОГО ИЛИ АНТИЧНО-БЕЛОГО ЦВЕТА.
- DECORATIVE BROWN TWISTED WHIRE.
ДЕКОРАТИВНЫЙ КОРИЧНЕВЫЙ ВИТОЙ ПРОВОД.
- THE LAMPSHADE IS ROTATABLE.
ПОВОРОТНЫЕ ПЛАФОНЫ.

TROLLS

1505-1W

W 140 D 115 H 305

⦿ 1 x E14 x 40W

metal, glass



1506-1W

W 180 D 90 H 350

⦿ 1 x GU 10 x 40W

metal, glass





1505-2W

W 140 D 115 H 460

⦿ 2 x E14 x 40W

metal, glass



- DARK BROWN PAINTED METAL FRAME.
АРМАТУРА ОКРАШЕНА В ТЕМНО-КОРИЧНЕВЫЙ ЦВЕТ.
- MATT WHITE GLASS LAMPSHADE.
ПЛАФОН ИЗ БЕЛОГО МАТОВОГО СТЕКЛА.

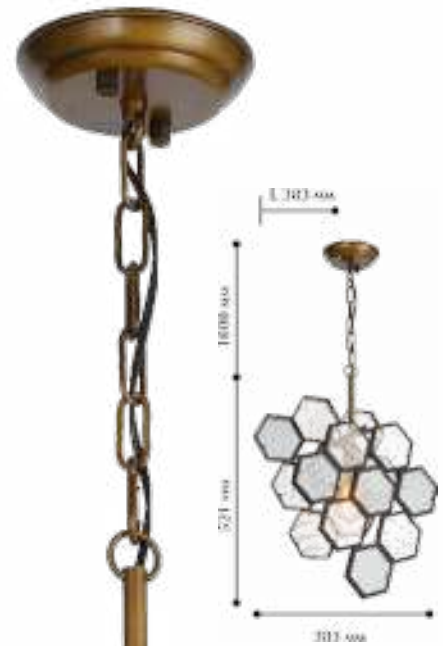
HONEY

1904-1P

L 383 W 150 H 521/1521

1 x E27 x 60W

metal, glass




1904-2W

W 446 D 110 H 335

2 x E27 x 60W

metal, glass



HONEY

1904-6P

D 610 H 460/1460

Ⓛ 6 x E14 x 40W

metal, glass



1904-4P

D430 H 450/1450

Ⓛ 4 x E14 x 40W

metal, glass



BLACK AND BROWN METAL FRAME.
АРТАМУРА ОКРАШЕНА В ЧЕРНЫЙ И КОРИЧНЕВЫЙ ЦВЕТА.
INLAYS OF GLASS AND MESH.
ДЕКОРАТИВНЫЕ ВСТАВКИ ИЗ СТЕКЛА И СЕТКИ.


FAUCET

1581-4P

D 440 H 650/1250

⊕ 4 x E27 x 60W

metal



1581-2W

W 515 D 160 H 190

⊕ 2 x E27 x 60W

metal




FAUCET

1581-1W

W 290 H 190 D 170

Ⓛ 1 x E27 x 60W

metal



1581-1T

L 215 W 195 H 456

Ⓛ 1 x E27 x 60W

metal



BLACK PAINTED METAL FRAME WITH COPPER DECORATIVE ELEMENTS
АРМАТУРА ЧЕРНОГО ЦВЕТА С ДЕКОРАТИВНЫМИ ЭЛЕМЕНТАМИ МЕДНОГО ЦВЕТА

ANGULAR




1906-6P

D 610 H 453/1453

⊕ 6 x E14 x 40W

metal



1906-1W

W 120 D 110 H 225

⊕ 1 x E14 x 40W

metal



BLACK AND GOLD METAL FRAME
АРМАТУРА ЧЕРНОГО И ЗОЛОТОГО ЦВЕТА

ANGULAR

1906-2P

L 356 W 300 H 460/1460

⊕ 2 x E14 x 40W

metal

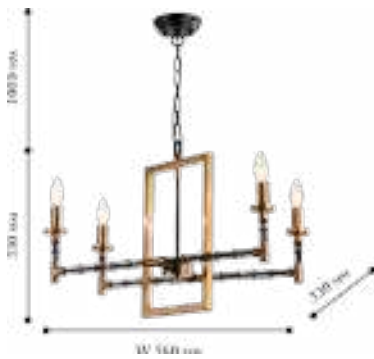


1906-4P

L 560 W 330 H 330/1330

⊕ 4 x E14 x 40W

metal



COPPA

1912-1P

L 215 D 215 H 656/1265

⊙ 1 x E14 x 40W

metal, glass



1912-4P

L 915 W 215 H 657/1267

⊙ 4 x E14 x 40W

metal, glass

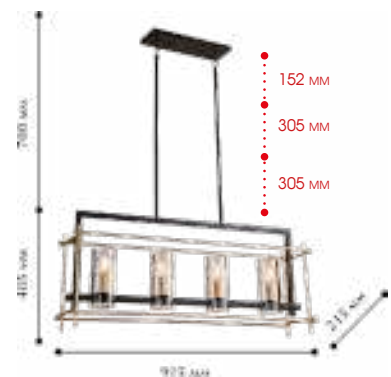



1912-1W

W 190 D 200 H 326

⊙ 1 x E14 x 40W

metal, glass



BLACK AND GOLD METAL FRAME
 АРМАТУРА ЧЕРНОГО И ЗОЛОТОГО ЦВЕТА
 TRANSPARENT GLASS WITH PATTERN
 ПРОЗРАЧНОЕ СТЕКЛО С УЗОРОМ
 ADJUSTABLE HEIGHT OF THE FIXTURE
 РЕГУЛИРУЕМАЯ ВЫСОТА СВЕТИЛЬНИКА

1656-12P

D 500 H 460/1000

⦿ 12 x E27 x 60W

metal



1656-5U

D 420 H 150/1150

⦿ 5 x E27 x 60W

metal



BLACK PAINTED METAL FRAME WITH BRASS DECORATIVE LAMP HOLDERS
 АРМАТУРА ЧЕРНОГО ЦВЕТА С ДЕКОРАТИВНЫМИ ЦОКОЛЯМИ БРОНЗОВОГО ЦВЕТА

PRISMEN



1891-4P

D 420 H 410/1410

⦿ 4 x E14 x 40W

metal, glass

1891-1W

L 320 W 120 H 200

⦿ 1 x E14 x 40W

metal, glass



1891-5F

D 520 H 1700

⦿ 5 x E14 x 40W

metal, glass

1891-4T

D 420 H 700

⦿ 4 x E14 x 40W

metal, glass



PRISMEN

1891-8P

D 850 H 500/1500

8 x E14 x 40W

metal, glass




MATT BLACK PAINTED METAL FRAME
АРМАТУРА ЧЕРНОГО МАТОВОГО ЦВЕТА
COGNAC COLOR GLASS IN BIG DIAMANT FORM
СТЕКЛО КОНЬЯЧНОГО ЦВЕТА В ФОРМЕ БОЛЬШОГО БРИЛЛИАНТА

CASCABEL



1874-1P
 D 145 H 250/1775
 1 x E27 x 60W
 metal, glass



1875-1P
 D 185 H 250/1775
 1 x E27 x 60W
 metal, glass



1876-1P
 D 280 H 260/1775
 1 x E27 x 60W
 metal, glass



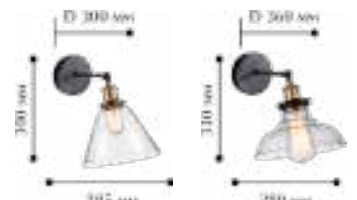
1874-1W
 W 145 H 300 D 280
 1 x E27 x 60W
 metal, glass

1875-1W
 W 185 H 300 D 300
 1 x E27 x 60W
 metal, glass

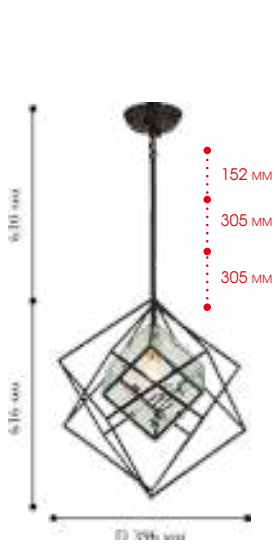


1876-1W
 W 280 H 310 D 360
 1 x E27 x 60W
 metal, glass

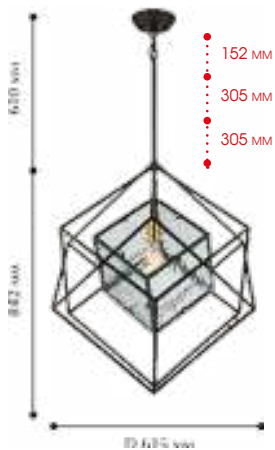
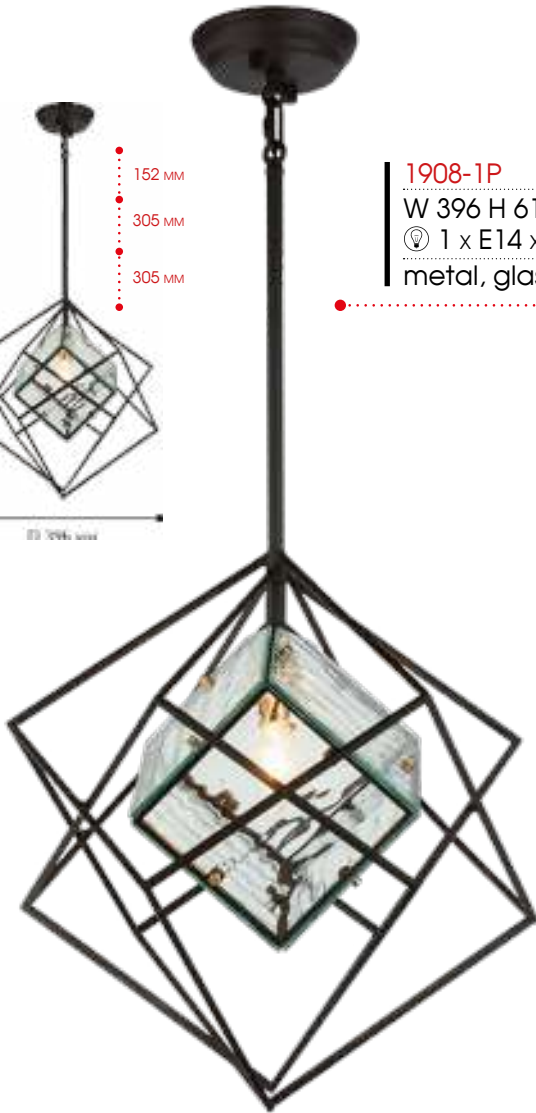
BLACK AND BRASS COLOR METAL FRAME
 АРМАТУРА ЧЕРНОГО И БРОНЗОВОГО ЦВЕТА
 CLEAR GLASS SHADE
 АБАЖУР ИЗ ПРОЗРЧНОГО СТЕКЛА




VERSATILE



1908-1P
W 396 H 616/1226
⊙ 1 x E14 x 40W
metal, glass



1907-1P
W 615 H 842/1452
⊙ 1 x E27 x 60W
metal, glass



BLACK PAINTED METAL FRAME
АРМАТУРА ОКРАШЕНА В ЧЕРНЫЙ ЦВЕТ
GLASS WITH FLOWING WATER EFFECT
СТЕКЛО С ЭФФЕКТОМ СТРУЯЩЕЙСЯ ВОДЫ
ADJUSTABLE HEIGHT OF THE FIXTURE
РЕГУЛИРУЕМАЯ ВЫСОТА СВЕТИЛЬНИКА

BELLOWS

1761-1W

D 1050 W 190 H 220

1 x E27 x 60W

metal



1761-1U

D 300 H 1200

1 x E27 x 60W

metal



- COFFEE COLOR PAINTED METAL FRAME.
АРМАТУРА ОКРАШЕНА В КОФЕЙНЫЙ ЦВЕТ.
- SLIDING MECHANISM.
РАЗДВИЖНОЙ МЕХАНИЗМ АРМАТУРЫ.

RUBINETTO

1907-1W

W 170 D 275 H 532

1 x E27 x 60W

metal

1907-1P

D 170 H 183/1260

1 x E27 x 60W

metal



- BLACK PAINTED METAL FRAME
АРМАТУРА ОКРАШЕНА В ЧЕРНЫЙ ЦВЕТ

WINCH



1762-1P

D 260 H 1200

⦿ 1 x E27 x 60W

metal

1762-2P

W 260 L 790 H 1200

⦿ 2 x E27 x 60W

metal



COFFEE COLOR PAINTED METAL FRAME
WITH BRASS DECORATIVE LAMPHOLDER
АРМАТУРА ОКРАШЕНА В КОФЕЙНЫЙ ЦВЕТ
С ДЕКОРАТИВНЫМИ ЦОКОЛЯМИ БРОНЗОВОГО ЦВЕТА
WINCH MECHANISM FOR HEIGHT ADJUSTING
МЕХАНИЗМ ЛЕБЕДКИ ДЛЯ ИЗМЕНЕНИЯ
ВЫСОТЫ ПОДВЕСА




ORBIT

1834-5P

D 610 H 630/1630

5 x E14 x 40W

metal, glass, crystal



1834-3P

D 520 H 540/1540

3 x E14 x 40W

metal, glass, crystal



DARK BROWN PAINTED METAL FRAME
ТЕМНО-КОРИЧНЕВАЯ АРМАТУРА
BEST QUALITY CRYSTAL
ХРУСТАЛЬ ВЫСШЕГО КАЧЕСТВА

GABBIA



1890-2W

D 290 W 170 H 550

2 x E14 x 40W

metal, crystal



1890-5P

D 500 H 760/1760

5 x E14 x 40W

metal, crystal

RUST-COFFEE PAINTED METAL FRAME
АРМАТУРА РЖАВО-КОФЕЙНОГО ЦВЕТА
BEST QUALITY CRYSTAL
ХРУСТАЛЬ ВЫСШЕГО КАЧЕСТВА

GABBIA



1752-1P

D 320 H 350/1030

⊕ 1 x E27 x 40W

metal, glass



1753-1P

D 320 H 350/1030

⊕ 1 x E27 x 40W

metal, glass



BLACK OR WHITE METAL FRAME
ЧЕРНАЯ ИЛИ БЕЛАЯ АРМАТУРА
BIRDS MADE OF WHITE BLOWN GLASS
ПТИЦЫ ИЗ БЕЛОГО СТЕКЛА

GARRERA

1747-1PC


D 240 H 320/1320

⊕ 1 x E27 x 40W

metal



«2IN1»



BLACK COLOR METAL FRAME
АРМАТУРА ОКРАШЕНА В ЧЕРНЫЙ ЦВЕТ
«2IN1» FIXING SYSTEM
СИСТЕМА 2В1 - ПРИ УДАЛЕНИИ ПРОВОДА ПОДВЕС
ПРЕВРАЩАЕТСЯ В ПОТОЛОЧНЫЙ СВЕТИЛЬНИК

KESEL

1905-1P

D 260 H 735/1735

⊕ 1 x E14 x 40W

metal, glass



BLACK PAINTED METAL FRAME.
АРМАТУРА ОКРАШЕНА В ЧЕРНЫЙ ЦВЕТ.
CLEAR GLASS SHADE.
АБАЖУР ИЗ ПРОЗРАЧНОГО СТЕКЛА.

MESH



1783-1P

D 180 H 530/1530

⊕ 1 x E27 x 60W

metal

1783-6P

D 580 H 490/1490

⊕ 6 x E27 x 60W

metal



1784-1W

W 160 H 380 D 120

⊕ 1 x E27 x 60W

metal

1783-1W

W 130 H 285 D 180

⊕ 1 x E27 x 60W

metal



BLACK PAINTED METAL FRAME
АРМАТУРА ЧЕРНОГО ЦВЕТА

BROOK

1785-3P

L 280 W 280 H 355/1355

⦿ 3 x E27 x 60W

metal, glass



1785-1P

L 165 W 165 H 225/1225

⦿ 1 x E27 x 40W

metal, glass



1785-1W

W 165 H 165 D 185

⦿ 1 x E27 x 60W

metal, glass

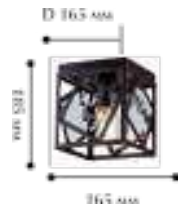


1785-1U

L 165 W 165 H 165

⦿ 1 x E27 x 60W

metal, glass



BLACK COLOR PAINTED METAL FRAME
АРМАТУРА ОКРАШЕНА В ЧЕРНЫЙ ЦВЕТ
INSERT GLASS WITH FLOWING WATER EFFECT
ВСТАВКИ ИЗ СТЕКЛА С ЭФФЕКТОМ СТРУЯЩЕЙСЯ ВОДЫ

STRAINER

1789-4P

D 480 H 480/1300

⦿ 4 x E27 x 60W

metal



1788-1W

L 120 E 140 H 350

⦿ 1 x E27 x 60W

metal




1788-4P

D 600 H 350/1200

⦿ 4 x E27 x 60W

metal



1789-1W

W 100 H 300 D 115

⦿ 1 x E27 x 60W

metal



1788-1P

D 130 H 260/1260

⦿ 1 x E27 x 60W

metal



1788-2P

L 550 W 130 H 350/1200

⦿ 2 x E27 x 60W

metal



BLACK PAINTED FRAME WITH BRASS DECORATIVE LAMPHOLDER
АРМАТУРА ЧЕРНОГО ЦВЕТА С ДЕКОРАТИВНЫМИ ЦОКОЛЯМИ БРОНЗОВОГО ЦВЕТА

GARN



1718-1P

L 230 W 180 H 400/1400

1 x E27 x 60W

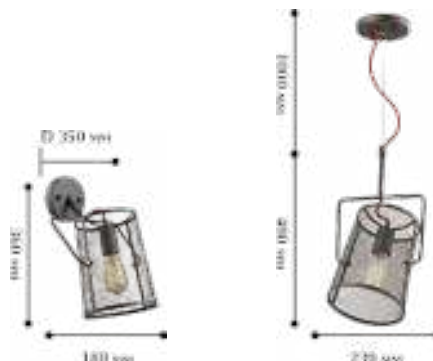
metal

1718-1W

W 180 D 350 H 360

1 x E27 x 60W

metal



BLACK PAINTED METAL FRAME.
АРМАТУРА ЧЕРНОГО ЦВЕТА.
RED DECORATIVE WIRE.
КРАСНЫЙ ДЕКОРАТИВНЫЙ ПРОВОД.

ARMATUR



1711-1W

W 170 D 190 H 170

1 x E27 x 60W

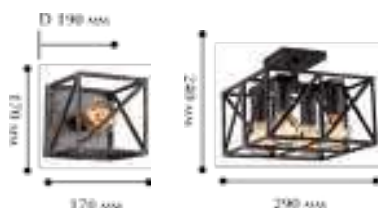
metal

1711-4C

W 290x290 H 240

4 x E27 x 60W

metal



SILVER-BLACK PAINTED METAL FRAME.
АРМАТУРА ОКРАШЕНА СЕРЕБРИСТО-ЧЕРНЫЙ ЦВЕТ.

SPOOL



1793-1P
D 120 H 1355
1 x E27 x 60W
metal, gypsum

1793-1W
W 120 D 165 H 315
1 x E27 x 60W
metal, gypsum



BLACK PAINTED METAL FRAME WITH
DARK GREY DECORATIVE COILS.
АРМАТУРА ЧЕРНОГО ЦВЕТА С ТЕМНО-СЕРЫМИ
ДЕКОРАТИВНЫМИ КАТУШКАМИ.

LATERNE



1330-1P
D 200 H 200/1200
1 x E27 x 40W
metal, glass

1330-1P1
D 300 H 240/1240
1 x E27 x 40W
metal, glass



ANTIQUE WHITE OR SHINY BROWN PAINTED METAL FRAME.
АРМАТУРА АНТИЧНО-БЕЛОГО ИЛИ ЗОЛОТИСТО-КОРИЧНЕВОГО ЦВЕТОВ.
WHITE GLASS PLAFOND.
ПЛАФОН ИЗ БЕЛОГО СТЕКЛА.

1844-1P

D 130 H 250/1030


⊙ 1 x E27 x 40W

metal




* Вся информация взята из открытых источников сети интернет.
Все идеи интерьеров, представленные в данном каталоге, принадлежат их авторам.

KUPFER



1846-3P
D 300 H 320/1100
3 x E14 x 40W
metal

1846-1P
W 200 H 220/1000
1 x E27 x 40W
metal



1845-1P
W 210 H 150/930
1 x E27 x 40W
metal

COPPER ELECTROPLATING FRAME
АРМАТУРА ЦВЕТА МЕДНОЙ ГАЛЬВАНИКИ

FARA



1721-1W

W 150 H 250 D 110

1 x E27 x 40W

metal, glass

«2IN1» FIXING SYSTEM.

СИСТЕМА 2В1 - ПРИ УДАЛЕНИИ ЦЕПИ

ПОДВЕС ПРЕВРАЩАЕТСЯ В ПОТОЛОЧНЫЙ СВЕТИЛЬНИК

BLACK PAINTED METAL FRAME WITH GOLD ELEMENTS

АРМАТУРА ЧЕРНОГО ЦВЕТА С ПОЗОЛОЧЕННЫМИ ЭЛЕМЕНТАМИ

CAR HEADLIGHTS STYLE GLASS SHADES

СТЕКЛЯННЫЕ ПЛАФОНЫ В СТИЛЕ АВТОМОБИЛЬНЫХ ФАР



FARA

1721-6PC

D 615 H 450/1450

⊕ 6 x E27 x 40W

metal, glass



1721-2W

W 420 H 220 D 140

⊕ 2 x E27 x 40W

metal, glass



1721-8PC

D 770 H 500/1500

⊕ 8 x E27 x 40W

metal, glass



ELLIPSE



1719-1P

D 270 H 410/1410

⦿ 1 x E27 x 60W

metal

1720-1P1

D 180 H 310/1310

⦿ 1 x E27 x 60W

metal

1720-1W

W 180 H 320 D 220

⦿ 1 x E27 x 60W

metal



BLACK PAINTED METAL FRAME
АРМАТУРА ОКРАШЕНА В ЧЕРНЫЙ ЦВЕТ

DOCK



1590-1P

D 120 H 1000
1 x E27 x 40W
metal

1589-1P

D 120 H 1000
1 x E27 x 40W
metal

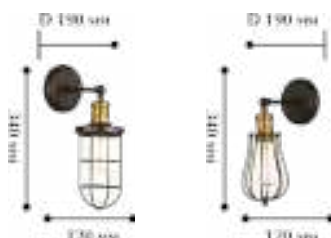
1595-1P

D 200 H 1000
1 x E27 x 40W
metal



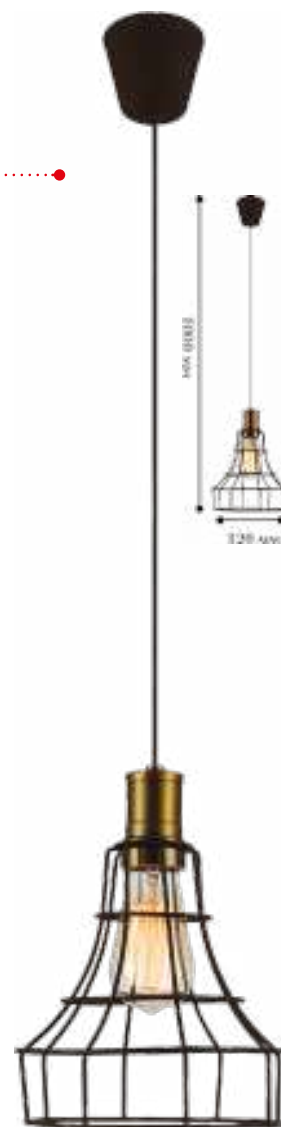

1589-1W

W 120 H 340 D 190
1 x E27 x 40W
metal



1590-1W

W 120 H 340 D 190
1 x E27 x 40W
metal



COFFEE COLOR PAINTED METAL FRAME WITH MATT BRASS DECORATIVE LAMP HOLDERS
АРМАТУРА КОФЕЙНОГО ЦВЕТА С ДЕКОРАТИВНЫМИ ЦОКОЛЯМИ МАТОВОГО БРОНЗОВОГО ЦВЕТА



AMBER

1657-6P

D 500 H 350/1000

⚡ 6 x E14 x 40W

metal, crystal



500 mm

350 mm

1000 mm

500 mm




1657-2W

W 320 H 175 D 150

⚡ 2 x E14 x 40W

metal, crystal



D 320 mm

H 175 mm

D 150 mm



H 350 mm

1000 mm

500 mm

- SATIN BLACK PAINTED METAL FRAME.
АРМАТУРА ОКРАШЕНА В МАТОВЫЙ ЧЕРНЫЙ ЦВЕТ.
- DECORATIVE SUSPENSIONS ARE MADE OF HIGH QUALITY AMBER CRYSTAL.
ДЕКОРАТИВНЫЕ ПОДВЕСКИ ВЫПОЛНЕНЫ ИЗ ЯНТАРНОГО ХРУСТАЛЯ ВЫСШЕГО КАЧЕСТВА.

AMBER



1657-15P

D 1050 H 600

⊕ 15 x E14 x 40W

metal, crystal

KUPPE

1591-1P

D 130 H 335/1355

Ⓛ 1 x E27 x 40W

metal, glass



1592-1P

D 190 H 320/1320

Ⓛ 1 x E27 x 40W

metal, glass



1593-1P

D 200 H 250/1250

Ⓛ 1 x E27 x 40W

metal, glass

- BLACK PAINTED METAL FRAME.
АРМАТУРА ЧЕРНОГО ЦВЕТА.
- COGNAC COLOR BLOWN GLASS.
ВЫДУВНЫЕ ПЛАФОНЫ КОНЬЯЧНОГО ЦВЕТА.

SCHOPPEN

1491-7P

D 460 H 380/1380

7 x E14 x 40W

metal, glass

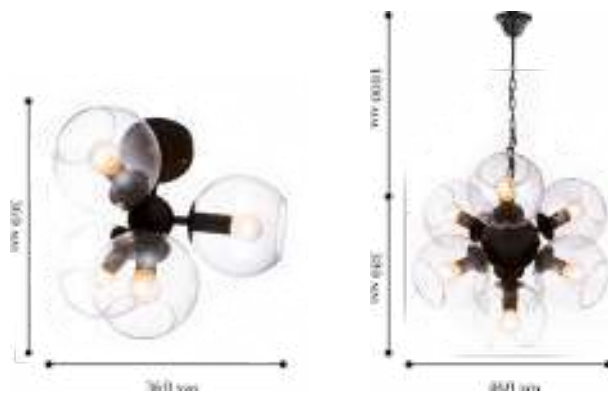


1491-4U

D 360 H 360

4 x E14 x 40W

metal, glass



1491-1W

W 150 H 220 D 215

1 x E14 x 40W

metal, glass



- BLACK PAINTED METAL FRAME.
АРМАТУРА ОКРАШЕНА В ЧЕРНЫЙ ЦВЕТ.
- BLOWN CLEAR GLASSES.
ПРОЗРАЧНЫЕ ВЫДУВНЫЕ СТЕКЛА.

WERK

1521-1U

D 150 H 215

⚡ 1 x E27 x 60W

metal



1521-1P

D 150 H 215/1055

⚡ 1 x E27 x 60W

metal



1521-4PC

D 400 H 230/675

⚡ 4 x E27 x 60W

metal



«2IN1»



1521-1W

W 150 D 190 H 215

⚡ 1 x E27 x 60W

metal



«2IN1» FIXING SYSTEM. СИСТЕМА 2В1 - ПРИ УДАЛЕНИИ ТРУБКИ
ПОДВЕС ПРЕВРАЩАЕТСЯ В ПОТОЛОЧНЫЙ СВЕТИЛЬНИК
BLACK PAINTED METAL FRAME
МЕТАЛЛ ОКРАШЕН В ЧЕРНЫЙ ЦВЕТ


SPIDER

1476-12P

D 690 H 530/1530

⊙ 12 x E27 x 60W

metal



1476-1P

D 120 H 820

⊙ 1 x E27 x 60W

metal

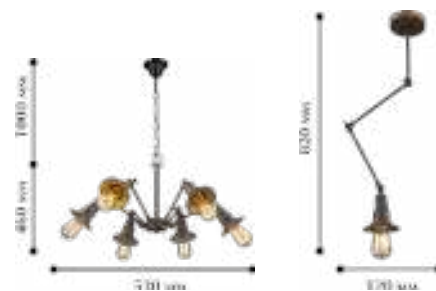



1476-6P

D 530 H 820

⊙ 6 x E27 x 60W

metal



DARK BROWN PAINTED METAL FRAME
АРМАТУРА ОКРАШЕНА В КОРИЧНЕВЫЙ ЦВЕТ
ROTATABLE LAMP SHADE
ПОВОРОТНЫЕ ПЛАФОНЫ


NANO

1522-6P

D 640 H 420/1100

⦿ 6 x E27 x 60W

metal



1522-1W

W 100 D 130 H 160

⦿ 1 x E27 x 60W

metal

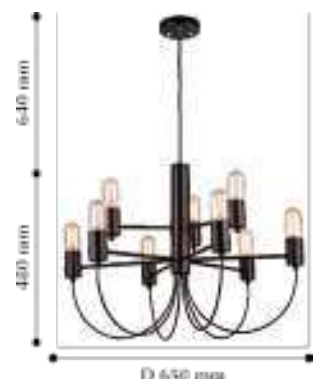


1522-9P

D 650 H 480/1120

⦿ 9 x E27 x 60W

metal



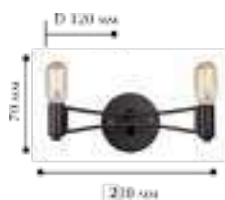
BLACK PAINTED METAL FRAME
МЕТАЛЛ ОКРАШЕН В ЧЕРНЫЙ ЦВЕТ

TROPFEN



1523-6P
 D 640 H 480/890
 6 x E14 x 40W
 metal

1523-2W
 W 230 D 120 H 70
 2 x E14 x 40W
 metal



1523-5U
 D 430 H 190
 5 x E14 x 40W
 metal



BLACK PAINTED METAL FRAME
 МЕТАЛЛ ОКРАШЕН В ЧЕРНЫЙ ЦВЕТ


RINGE

1520-5P

D 503 H 440/1440

⚡ 5 x E14 x 60W

metal



- BLACK PAINTED METAL FRAME.
АРМАТУРА ОКРАШЕНА В ЧЕРНЫЙ ЦВЕТ.
- CHAINS LENGTH IS ADJUSTABLE.
ДЛИННА ЦЕПЕЙ РЕГУЛИРУЕТСЯ.



1520-1P

W 120 H 280/1280

⚡ 1 x E14 x 60W

metal



1520-1W

W 290 H 303 D 140

⚡ 1 x E14 x 60W

metal

WORKSHOP



1423-7P

D 760 H 500/1500

⊙ 7 x E27 x 60W

metal

1423-5P

D 610 H 460/1460

⊙ 5 x E27 x 60W

metal

1423-1P

D 120 H 415/1215

⊙ 1 x E27 x 60W

metal



1423-1W

W 120 H 270 D 170

⊙ 1 x E27 x 60W

metal



• BLACK PAINTED METAL FRAME.
АРМАТУРА ЧЕРНОГО ЦВЕТА.





TECHNO-LED


2065-30C

D 225 H 35
 Ⓢ 30W LED
 4000K 85-265V
 metal, acryl



2065-24C

D 175 H 35
 Ⓢ 24W LED
 4000K 85-265V
 metal, acryl



2065-16C

D 120 H 35
 Ⓢ 16W LED
 4000K 85-265V
 metal, acryl



2066-30C

W 225 L 225 H 35
 Ⓢ 30W LED
 4000K 85-265V
 metal, acryl



2066-24C

W 175 L 175 H 35
 Ⓢ 24W LED
 4000K 85-265V
 metal, acryl



2066-16C

W 120 L 120 H 35
 Ⓢ 24W LED
 4000K 85-265V
 metal, acryl



LED PANNEL FIXTURES
 СВЕТИЛЬНИКИ С МОДУЛЯМИ LED
 WHITE PAINTED METAL FRAME
 КАРКАС ОКРАШЕН В БЕЛЫЙ ЦВЕТ
 WHITE ACRYLIC DIFFUSER FOR LED
 БЕЛЫЙ РАССЕЙВАТЕЛЬ ИЗ АКРИЛА

IP 21

FLASHLED

2067-24C

D 225 \varnothing 205
24 W LED
4000K 85-265V
metal, acryl



2067-2C

D 145 \varnothing 125
2 x 12W LED
4000K 85-265V
metal, acryl



2067-3C

D 90 \varnothing 75
3 x 6W LED
4000K 85-265V
metal, acryl



- 2 OR 3 PIECES SET PACKED IN 1 BOX
- КОМПЛЕКТ ИЗ 2х ИЛИ 3х ШТУК В ОДНОЙ КОРОБКЕ

2068-24C

W 225 x 225
 \varnothing 205 x 205
24 W LED
4000K 85-265V
metal, acryl



2068-2C

W 145 x 145
 \varnothing 125 x 125
2 x 12W LED
4000K 85-265V
metal, acryl



2068-3C

W 90 x 90
 \varnothing 75 x 75
3 x 6W LED
4000K 85-265V
metal, acryl



LED PANNEL FIXTURES
СВЕТИЛЬНИКИ С МОДУЛЯМИ LED
WHITE PAINTED METAL FRAME
КАРКАС ОКРАШЕН В БЕЛЫЙ ЦВЕТ
WHITE ACRYLIC DIFFUSER FOR LED
БЕЛЫЙ РАССЕЙВАТЕЛЬ ИЗ АКРИЛА
SET OF 2 OR 3 FIXTURES WITH ONE DRIVER
КОМПЛЕКТ ИЗ ДВУХ ИЛИ ТРЕХ СВЕТИЛЬНИКОВ С ОДНИМ ДРАЙВЕРОМ

FLASHLED

1341-6C

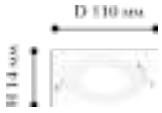
D 110 H 14

⊕ 6 x LED x 1W

⊕ 100

4000K, 12V, IP21

metal, acryl



1341-12C

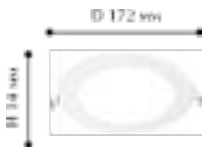
D 172 H 14

⊕ 12 x LED x 1W

⊕ 150

4000K, 12V, IP21

metal, acryl



1341-24C

D 300 H 14

⊕ 24 x LED x 1W

⊕ 275

4000K, 12V, IP21

metal, acryl



1660-3C (SET)

D 85 H 14

⊕ 3 x LED x 3W

⊕ 75x3

4000K, 12V, IP21

metal, acryl



- 3 PIECES SET PACKED IN 1 BOX
- КОМПЛЕКТ ИЗ 3Х ШТУК В ОДНОЙ КОРОБКЕ

RECESSED FIXTURES WITH LED MODULE
ВРЕЗНЫЕ СВЕТИЛЬНИКИ С МОДУЛЯМИ LED
WHITE PAINTED METAL FRAME
МЕТАЛЛИЧЕСКАЯ АРМАТУРА БЕЛОГО ЦВЕТА
WHITE ACRYLIC COVER FOR LED
БЕЛЫЙ АКРИЛОВЫЙ РАССЕИВАТЕЛЬ

FLASHLED



1351-9C

L 80 W 80 H 60
9 x LED x 1W
4000K, 12V, IP21
metal, acryl



1351-18C

L 150 W 150 H 60
18 x LED x 1W
4000K, 12V, IP21
metal, acryl



1343-12C

L 210 W 118 H 14
12 x LED x 1W
180x85
4000K, 12V, IP21
metal, acryl



1661-3C (SET)

L 85 W 85 H 14
3 x LED x 3W
75x75x3
4000K, 12V, IP21
metal, acryl



- 3 PIECES SET PACKED IN 1 BOX
- КОМПЛЕКТ ИЗ 3Х ШТУК В ОДНОЙ КОРОБКЕ

RECESSED AND CEILING FIXTURES WITH LED MODULE
ВРЕЗНЫЕ И НАКЛАДНЫЕ СВЕТИЛЬНИКИ С МОДУЛЯМИ LED
WHITE PAINTED METAL FRAME
МЕТАЛЛИЧЕСКАЯ АРМАТУРА БЕЛОГО ЦВЕТА
WHITE ACRYLIC COVER FOR LED
БЕЛЫЙ АКРИЛОВЫЙ РАССЕИВАТЕЛЬ

FLASHLED

1345-6C

L 120 W 120 H 14
⊕ 6 x LED x 1W
100x100
4000K, 12V, 1P21
metal, acryl



1346-6C

L 120 W 120 H 14
⊕ 6 x LED x 1W
100x100
4000K, 12V, 1P21
metal, acryl



1345-18C

L 210 W 210 H 14
⊕ 18 x LED x 1W
198x198
4000K, 12V, 1P21
metal, acryl



1349-24C

L 300 W 300 H 40
⊕ 24 x LED x 1W
4000K, 12V, 1P21
metal, acryl



1349-12C

L 172 W 172 H 35
⊕ 12 x LED x 1W
4000K, 12V, 1P21
metal, acryl



1349-6C

D 120 W 120 H 35
⊕ 6 x LED x 1W
4000K, 12V, 1P21
metal, acryl



LED PANNEL FIXTURES

СВЕТИЛЬНИКИ С МОДУЛЯМИ LED

WHITE OR SILVER PAINTED METAL FRAME

МЕТАЛЛИЧЕСКАЯ АРМАТУРА БЕЛОГО ИЛИ СЕРЕБРИСТОГО ЦВЕТА

WHITE ACRYLIC COVER FOR LED

БЕЛЫЙ АКРИЛОВЫЙ РАССЕИВАТЕЛЬ ДЛЯ LED

FLASHLED



1347-6C

D 120 H 35

⊕ 6 x LED x 1W

4000K, 12V, 1P21

metal, acryl



1347-12C

D 172 H 35

⊕ 12 x LED x 1W

4000K, 12V, 1P21

metal, acryl



1347-24C

D 300 H 40

⊕ 24 x LED x 1W

4000K, 12V, 1P21

metal, acryl



LED PANNEL FIXTURES

СВЕТИЛЬНИКИ С МОДУЛЯМИ LED

WHITE OR SILVER PAINTED METAL FRAME.

МЕТАЛЛИЧЕСКАЯ АРМАТУРА БЕЛОГО ИЛИ СЕРЕБРИСТОГО ЦВЕТА

WHITE ACRYLIC COVER FOR LED

БЕЛЫЙ АКРИЛОВЫЙ РАССЕИВАТЕЛЬ ДЛЯ LED

PROJECTOR

1979-1U

D 90 H 165
12W LED COB
RA>80, 4000K
beam angle 12°
metal



1980-1U

D 90 H 165
12W LED COB
RA>80, 4000K
beam angle 12°
metal



BEST QUALY LED MADE BY «CREE»
LED ЛУЧШЕГО КАЧЕСТВА ОТ БРЕНДА «CREE»
WHITE OR BLACK METAL FRAME,
ЧЕРНЫЙ ИЛИ БЕЛЫЙ КАРКАС

LEDEL

1989-1U

D 95 H 120
85
20W LED COB
RA>80, 4000K
beam angle 24°
metal



1990-1U

D 95 H 120
85
20W LED COB
RA>80, 4000K
beam angle 24°
metal



WHITE OR BLACK METAL FRAME,
БЕЛЫЙ ИЛИ ЧЕРНЫЙ МЕТАЛЛИЧЕСКИЙ КАРКАС
ADJUSTABLE LIGHT SOURCE
ПОВОРОТНЫЙ ИСТОЧНИК СВЕТА

PROJECTOR

1982-1U

D 90 H 210
⊕ 20W LED COB
RA>80, 4000K
beam angle 24°
metal



1981-1U

D 90 H 210
⊕ 20W LED COB
RA>80, 4000K
beam angle 24°
metal



1984-1U

D 100 H 190
⊕ 30W LED COB
RA>80, 4000K
beam angle 24°
metal



1983-1U

D 100 H 190
⊕ 30W LED COB
RA>80, 4000K
beam angle 24°
metal



PROJECTOR

1766-1U

L 105 W 108 H 225

⊕ 1 x LED x 20W

4000K IP21

metal



1767-1U

L 105 W 108 H 225

⊕ 1 x LED x 20W

4000K IP21

metal



1773-1U

L 95 W 108 H 235

⊕ 1 x LED x 20W

4000K IP21

metal



1772-1U

L 95 W 108 H 235

⊕ 1 x LED x 20W

4000K IP21

metal



BLACK OR WHITE COLOR PAINTED WALL&CEILING FIXTURES
НАСТЕННО-ПОТОЛОЧНЫЕ СВЕТИЛЬНИКИ ЧЕРНОГО ИЛИ БЕЛОГО ЦВЕТОВ
ADJUSTABLE PLAFONDS
УГОЛ НАКЛОНА ПЛАФОНОВ МОЖНО ИЗМЕНЯТЬ

PROJECTOR



1770-1U

L 108 W 108 H 240

⊕ 1 x LED x 20W

4000K IP21

metal



1771-1U

L 108 W 108 H 240

⊕ 1 x LED x 20W

4000K IP21

metal



BLACK OR WHITE COLOR PAINTED WALL&CEILING FIXTURES
НАСТЕННО-ПОТОЛОЧНЫЕ СВЕТИЛЬНИКИ ЧЕРНОГО ИЛИ БЕЛОГО ЦВЕТОВ
ADJUSTABLE PLAFONDS
УГОЛ НАКЛОНА ПЛАФОНОВ МОЖНО ИЗМЕНЯТЬ

REFLECTOR



1994-1C
D 115 x 80
⊕ 7W LED SMD
4000 K
metal



1991-1C
D 115 x 80
⊕ 7W LED SMD
4000 K
metal



1995-1C
D 138 x 85
⊕ 12W LED SMD
4000 K
metal

1996-1C
D 225 x 165
⊕ 24W LED SMD
4000 K
metal



1992-1C
D 138 x 85
⊕ 12W LED SMD
4000 K
metal



1993-1C
D 225 x 165
⊕ 24W LED SMD
4000 K
metal



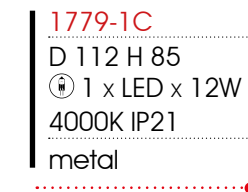
WHITE OR BLACK METAL FRAME,
БЕЛЫЙ ИЛИ ЧЕРНЫЙ МЕТАЛЛИЧЕСКИЙ КАРКАС

REFLECTOR



1774-1C

D 75 H 53
 1 x LED x 5W
 4000K IP21
 metal



1779-1C

D 112 H 85
 1 x LED x 12W
 4000K IP21
 metal



1777-1C

D 75 H 53
 1 x LED x 5W
 4000K IP21
 metal



1776-1C

D 112 H 85
 1 x LED x 12W
 4000K IP21
 metal



1775-1C

D 87 H 60
 1 x LED x 7W
 4000K IP21
 metal



1778-1C

D 87 H 60
 1 x LED x 7W
 4000K IP21
 metal



BLACK OR WHITE COLOR PAINTED FRAME
 СВЕТИЛЬНИКИ ЧЕРНОГО ИЛИ БЕЛОГО ЦВЕТОВ
 ADJUSTABLE LIGHT SOURCE
 ПОВОРОТНЫЙ ИСТОЧНИК СВЕТА

FLASHLED



1985-1C

L 140 W 140 H 105

⊕ 120 x 120

⊕ 12W LED COB

RA>80, 4000K

beam angle 24°

metal



1985-2C

L 270 W 140 H 105

⊕ 250 x 120

⊕ 2 x 12W LED COB

RA>80, 4000K

beam angle 24°

metal



1985-4C

L 270 W 270 H 105

⊕ 250 x 250

⊕ 4 x 12W LED COB

RA>80, 4000K

beam angle 24°

metal



1988-1C

L 120 W 120 H 92

⊕ 95 x 105

⊕ 12W LED COB

RA>80, 4000K

beam angle 24°/ 350°

metal



1988-2C

L 225 W 120 H 92

⊕ 205 x 105

⊕ 2 x 12W LED COB

RA>80, 4000K

beam angle 24°/ 350°

metal



WHITE OUTSIDE AND BLACK INSIDE METAL FRAME,
КАРКАС БЕЛЫЙ СНАРУЖИ И ЧЕРНЫЙ ВНУТРИ
ADJUSTABLE LIGHT SOURCE
ПОВОРОТНЫЙ ИСТОЧНИК СВЕТА

FLASHLED



1987-2U

L 265 W 140 H 160
⊕ 2 x 12W LED COB
RA>80, 4000K
beam angle 24°
metal



1986-2U

L 265 W 140 H 160
⊕ 2 x 12W LED COB
RA>80, 4000K
beam angle 24°
metal



1987-1U

L 140 W 140 H 160
⊕ 12W LED COB
RA>80, 4000K
beam angle 24°
metal



1986-1U

L 140 W 140 H 160
⊕ 12W LED COB
RA>80, 4000K
beam angle 24°
metal

WHITE OR BLACK METAL FRAME,
БЕЛЫЙ ИЛИ ЧЕРНЫЙ МЕТАЛЛИЧЕСКИЙ КАРКАС
ADJUSTABLE LIGHT SOURCE
ПОВОРОТНЫЙ ИСТОЧНИК СВЕТА

TWINSER

1998-1W

100 x 100 x 80

RA>80


5W LED SMD 2835

4000-4200 K, IP41

LIGHT FLUX: >380LM,

AC100-240V/50/60Hz

metal



1997-1W

200 x 100 x 80

RA>80

6W LED SMD 2835

4000-4200 K, IP41

LIGHT FLUX: >380LM,

AC100-240V/50/60Hz


metal



SILVER METAL FRAME,
МЕТАЛЛИЧЕСКИЙ КАРКАС СЕРЕБРЯННОГО ЦВЕТА


COLLARE

IP 65



2000-1W

D 110 H 170
7W LED CHIP
CREE OR OSRAM
AC 85-265V50/
60Hz, 4000K
LIGHT FLUX: ≥600LM
IP65, CRI
metal, acryl



IP 65

1999-1W

D 110 H 170
7W LED CHIP
CREE OR OSRAM
AC 85-265V50/
60Hz, 4000K
LIGHT FLUX: ≥600LM
IP65, CRI
metal, acryl

WHITE OR BLACK METAL FRAME,
БЕЛЫЙ ИЛИ ЧЕРНЫЙ МЕТАЛЛИЧЕСКИЙ КАРКАС
ADJUSTABLE LIGHT SOURCE
ПОВОРОТНЫЙ ИСТОЧНИК СВЕТА
ORIGINAL WALL LIGHTING EFFECT
ОРИГИНАЛЬНЫЙ СВЕТОВОЙ ЭФФЕКТ НА СТЕНАХ





STREET-TERRASA

HUNT IP 44

2078-1W

W 460 D 200 H 650

1 x E27 x 60W

metal, glass, gypsum



2080-1W

W 350 D 220 H 550

1 x E27 x 60W

metal, glass, gypsum



BROWN PAINTED METAL FRAME
АРМАТУРА КОРИЧНЕВОГО ЦВЕТА
GLASS WITH AIR-BUBBLES EFFECT
СТЕКЛО С ЭФФЕКТОМ ВОЗДУШНЫХ ПУЗЫРЬКОВ

IP 44

HUNT



2081-1W

W 300 D 180 H 410

1 x E27 x 60W

metal, glass, gypsum

2079-1W

W 160 D 240 H 500

1 x E27 x 60W

metal, glass, gypsum



BROWN PAINTED METAL FRAME
АРМАТУРА КОРИЧНЕВОГО ЦВЕТА
GLASS WITH AIR-BUBBLES EFFECT
СТЕКЛО С ЭФФЕКТОМ ВОЗДУШНЫХ ПУЗЫРЬКОВ

S-SVET.RU

IP 44

STREET-TERRASA

443

HUNT IP 44



1847-1W

W 360 D 240 H 250

1 x E27 x 60W

metal, glass, gypsum



1849-1W

W 340 D 260 H 530

1 x E27 x 60W

metal, glass, gypsum



1848-1W

W 480 D 190 H 440

1 x E27 x 60W

metal, glass, gypsum



BROWN PAINTED FRAME
АРМАТУРА КОРИЧНЕВОГО ЦВЕТА
BLOWN GLASS LAMP SHADE
ВЫДУВНОЕ СТЕКЛО

HUNT



2033-1W

W 180 D 280 H 540

1 x E27 x 60W

metal, glass



2032-1W

W 340 D 180 H 490

1 x E27 x 60W

metal, glass



2031-1W

W 310 D 180 H 390

1 x E27 x 60W

metal, glass



BROWN PAINTED FRAME
КАРКАС ОКРАШЕН В КОРИЧНЕВЫЙ ЦВЕТ
BLOWN GLASS LAMPSHADE
ПЛАФОН ИЗ ВЫДУВНОГО СТЕКЛА

IP 44

DRAGON

IP 44

1716-1W

W 225 H 530 D 310

⊙ 1 x E27 x 60W

metal, glass, gypsum



1717-1W

W 230 H 480 D 400

⊙ 1 x E27 x 60W

metal, glass, gypsum



SHINY BROWN METAL FRAME
АРМАТУРА ЗОЛОТИСТО-КОРИЧНЕВОГО ЦВЕТА
BLOWN GLASS LAMPSHADE.
ВЫДУВНОЕ СТЕКЛО

IP 44

GUARDS



1338-1W

W 229 H 616 D 267

1 x E27 x 60W

metal, glass, gypsum



1458-1P

D 200 H 380/1380

1 x E27 x 60W

metal, glass, gypsum



1458-1W

W 430 H 520 D 220

1 x E27 x 60W

metal, glass, gypsum



SHINY BROWN METAL FRAME
АРМАТУРА ЗОЛОТИСТО-КОРИЧНЕВОГО ЦВЕТА
BLOWN GLASS LAMPSHADE
ВЫДУВНОЕ СТЕКЛО

GUARDS

IP 44



1334-1WL

W 233 H 686 D 346

1 x E27 x 60W

metal, glass, gypsum



1334-1W

W 233 H 686 D 346

1 x E27 x 60W

metal, glass, gypsum



1335-1W

W 165 H 441 D 216

1 x E27 x 60W

metal, glass, gypsum



1335-1T

D 260 H 580

1 x E27 x 60W

metal, glass, gypsum

SHINY BROWN METAL FRAME
АРМАТУРА ЗОЛОТИСТО-КОРИЧНЕВОГО ЦВЕТА
BLOWN WHITE GLASS LAMP SHADE
ВЫДУВНОЕ СТЕКЛО БЕЛОГО ЦВЕТА



IP 44

GUARDS



1337-1WL
W 235 H 654 D 362
⊕ 1 x E27 x 60W
metal, glass, gypsum



1337-1W
W 235 H 654 D 362
⊕ 1 x E27 x 60W
metal, glass, gypsum



1336-1W
W 165 H 441 D 216
⊕ 1 x E27 x 60W
metal, glass, gypsum



1336-1T
D 220 H 580
⊕ 1 x E27 x 60W
metal, glass, gypsum

SHINY BROWN METAL FRAME
АРМАТУРА ЗОЛОТИСТО-КОРИЧНЕВОГО ЦВЕТА
BLOWN AMBER GLASS LAMP SHADE
ВЫДУВНОЕ СТЕКЛО ЯНТАРНОГО ЦВЕТА



FARO



1497-1P

D 110 H 200/1200

⊕ 1 x E27 x 60W

metal, glass

1498-1P

D 140 H 200/1200

⊕ 1 x E27 x 60W

metal, glass



1497-1W

H 260 W 110 D 170

⊕ 1 x E27 x 60W

metal, glass

1498-1W

H 260 W 140 D 190

⊕ 1 x E27 x 60W

metal, glass



BROWN METAL FRAME
АРМАТУРА КОРИЧНЕВОГО ЦВЕТА
BLOWN GLASS LAMPSHADE WITH AIR-BUBBLE EFFECT
ВЫДУВНОЕ СТЕКЛО С ЭФФЕКТОМ ВОЗДУШНЫХ ПУЗЫРЬКОВ

LEYRO



1496-1W

W 215 D 210 H 430

⊕ 1 x E27 x 60W

metal, glass, gypsum

1496-1P

D 210 H 1440

⊕ 1 x E27 x 60W

metal, glass, gypsum



SHINY BROWN METAL FRAME
АРМАТУРА ЗОЛОТИСТО-КОРИЧНЕВОГО ЦВЕТА
BLOWN WHITE GLASS LAMPSHADE
ВЫДУВНОЕ СТЕКЛО БЕЛОГО ЦВЕТА

IP 44

IP 44

FACKEL



1803-1W

W 160 D 215 H 550

1 x E27 x 60W

metal, glass



BLACK-GOLD COLOR PAINTED FRAME

АРМАТУРА ЧЕРНОГО ЦВЕТА С ЗОЛОТОЙ ПАТИНОЙ

MATT WHITE BLOWN GLASS

ПЛАФОН ИЗ БЕЛОГО МАТОВОГО ВЫДУВНОГО СТЕКЛА

FANALE



1822-1W

W 116 D 112 H 238

1 x E27 x 60W

metal, glass

BLACK COLOR PAINTED FRAME

АРМАТУРА ЧЕРНОГО ЦВЕТА

GLASS WITH DIAMOND CUT GLASS

СТЕКЛО С АЛМАЗНОЙ ОГРАНКОЙ



FIREFOX



1821-1W

W 187 D 175 H 131

1 x LED x 6W

metal, acryl

GRAPHIT COLOR PAINTED FRAME

АРМАТУРА ГРАФИТОВОГО ЦВЕТА





2036-1F
L 230 W 230 H 2487
Ⓛ 1 x E27 x 60W
metal, glass

2036-1P
L 230 W 230 H 530
Ⓛ 1 x E27 x 60W
metal, glass



2036-1T
L 230 W 230 H 660
Ⓛ 1 x E27 x 60W
metal, glass



IP 44

BRISTOL

2036-1W

W 230 D 340 H 615

1 x E27 x 60W

metal, glass



COFFEE COLOR PAINTED METAL FRAME
КАРКАС ОКРАШЕН В КОФЕЙНЫЙ ЦВЕТ
FROSTED GLASS LAMPSHADE
СТЕКЛЯННЫЙ ПЛАФОН С ЭФФЕКТОМ ЛЬДА

LUXUS

IP 44



1495-1W

W 320 D 280 H 600

1 x E27 x 60W

metal, glass, gypsum

1495-1P

D 280 H 1400

1 x E27 x 60W

metal, glass, gypsum



SHINY BROWN METAL FRAME
АРМАТУРА ЗОЛОТИСТО-КОРИЧНЕВОГО ЦВЕТА
BLOWN AMBER GLASS LAMPSHADE
ВЫДУВНОЕ СТЕКЛО ЯНТАРНОГО ЦВЕТА

IP 44

COLOSSO



1817-1F

W 180 L 180 H 1050

1 x E27 x 60W

metal, glass



1817-1W

D 220 W 180 H 315

1 x E27 x 60W

metal, glass



1818-1W

D 220 W 180 H 315

1 x E27 x 60W

metal, glass

МОТИОН СЕНСОР
ДАТЧИК ДВИЖЕНИЯ

1819-1W

D 220 W 180 H 315

1 x E27 x 60W

metal, glass



BLACK PAINTED METAL FRAME
АРМАТУРА ЧЕРНОГО ЦВЕТА
SEMITRANSSPARENT FROSTED GLASS DIFFUSER
ПОЛУПРОЗРАЧНОЕ СТЕКЛО С ЭФФЕКТОМ ЛЬДА

LONDON



1808-1P

D 230 H 1000
 1 x E27 x 100W
 metal, glass



1809-1W

D 285 W 205 H 515
 1 x E27 x 100W
 metal, glass



1808-1F

D 230 H 1250
 1 x E27 x 100W
 metal, glass

1808-3F

D 600 H 2250
 3 x E27 x 100W
 metal, glass

1808-1T

D 230 H 515
 1 x E27 x 100W
 metal, glass



1808-1W

D 285 W 205 H 515
 1 x E27 x 100W
 metal, glass



BLACK- GOLD PAINTED METAL FRAME
 АРМАТУРА ЧЕРНОГО ЦВЕТА С ЗОЛОТОЙ ПАТИНОЙ
 CLEAR GLASS DIFFUSOR
 РАССЕИВАТЕЛЬ ИЗ ПРОЗРАЧНОГО СТЕКЛА

IP 44

ZAGREB

1804-1P

W 180 L 180 H 980
 1 x E27 x 100W
 metal, glass

1804-3F

D 610 H 2080
 3 x E27 x 100W
 metal, glass



IP 44

1805-1W

D 250 W 180 H 450
 1 x E27 x 100W
 metal, glass

1804-1F

W 180 L 180 H 935
 1 x E27 x 100W
 metal, glass



1804-1W

D 250 W 180 H 450
 1 x E27 x 100W
 metal, glass

1805-1T

W 180 L 180 H 450
 1 x E27 x 100W
 metal, glass



BLACK- GOLD PAINTED METAL FRAME
 АРМАТУРА ЧЕРНОГО ЦВЕТА С ЗОЛОТОЙ ПАТИНОЙ
 FROSTED GLASS DIFFUSER WITH INSET GLASS COGNAC COLOR
 ПОЛУПРОЗРАЧНОЕ СТЕКЛО С ЭФФЕКТОМ ЛЬДА
 И ВСТАВКОЙ ИЗ СТЕКЛА КОНЬЯЧНОГО ЦВЕТА

PARIS



1807-1W

D 250 W 170 H 500
 1 x E27 x 100W
 metal, glass



1806-1P

D 170 H 1015
 1 x E27 x 100W
 metal, glass



1806-3F

D 600 H 2250
 3 x E27 x 100W
 metal, glass



1806-1F

D 170 H 1250
 1 x E27 x 100W
 metal, glass



1806-1W

D 250 W 170 H 500
 1 x E27 x 100W
 metal, glass



1806-1T

D 170 H 500
 1 x E27 x 100W
 metal, glass



BLACK METAL FRAME WITH GREEN PATINA (BRONZE OXIDATION EFFECT)
 АРМАТУРА ЧЕРНОГО ЦВЕТА С ЗЕЛЕННОЙ ПАТИНОЙ
 (С ЭФФЕКТОМ БРОНЗОВОГО ОКИСЛЕНИЯ)
 TRANSPARENT GLASS DIFFUSER
 РАССЕИВАТЕЛЬ ИЗ ПРОЗРАЧНОГО СТЕКЛА

IP 44

LEON



1812-1P
W 150 L 150 H 700
⊙ 1 x E27 x 100W
metal, glass



1813-1W
D 205 W 150 H 330
⊙ 1 x E27 x 60W
metal, glass



1812-1W
D 205 W 150 H 330
⊙ 1 x E27 x 60W
metal, glass



1812-1F
W 150 L 150 H 810
⊙ 1 x E27 x 60W
metal, glass



1812-1T
W 150 L 150 H 400
⊙ 1 x E27 x 60W
metal, glass



BLACK PAINTED METAL FRAME
АРМАТУРА ЧЕРНОГО ЦВЕТА
CLEAR GLASS DIFFUSOR
РАСSEИВАТЕЛЬ ИЗ ПРОЗРАЧНОГО СТЕКЛА

IP 44

LEON




1814-1P
W 150 L 150 H 700
1 x E27 x 100W
metal, glass



1815-1W
D 205 W 150 H 330
1 x E27 x 60W
metal, glass



1814-1W
D 205 W 150 H 330
1 x E27 x 60W
metal, glass



1814-1F
W 150 L 150 H 810
1 x E27 x 60W
metal, glass



1814-1T
W 150 L 150 H 400
1 x E27 x 60W
metal, glass

WHITE PAINTED METAL FRAME
АРМАТУРА БЕЛОГО ЦВЕТА
CLEAR GLASS DIFFUSOR
РАССЕИВАТЕЛЬ ИЗ ПРОЗРАЧНОГО СТЕКЛА

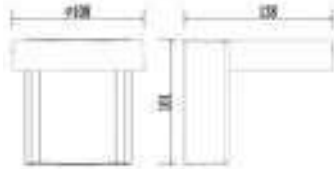
IP 44

FLICKER



1826-1W

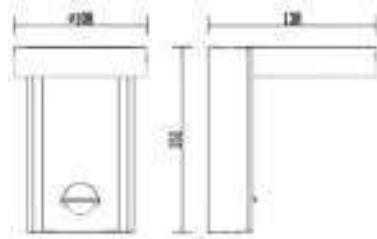
W 108 D 138 H 101
LED x 10W
4000K IP 65
metal, glass



1827-1W

W 108 D 135 H 151
LED x 10W
4000K IP 44
metal, glass

MOTION SENSOR
ДАТЧИК ДВИЖЕНИЯ



1825-1W

W 100 D 179 H 303
LED x 10W
4000K IP 44
metal, acryl

MOTION SENSOR
ДАТЧИК ДВИЖЕНИЯ



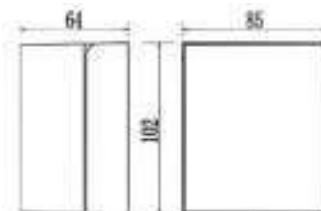
1824-1W

W 100 D 179 H 253
LED x 10W
4000K IP 65
metal, acryl



1823-1W

W 85 D 64 H 102
LED x 10W
4000K IP 65
metal, glass



IP 44/65

ALUMINIUM COLOR METAL FRAME
АРМАТУРА АЛЮМИНИЕВОГО ЦВЕТА
LIGHT BEAM ADJUSTABLE.
ПЛАФОН С ПОВОРОТНЫМ МЕХАНИЗМОМ

FLICKER



1828-2W

W 78 D 97 H 170
2 x LED x 9W
4000K IP 65
metal, glass



1829-2W

W 58 D 74 H 128
2 x LED x 3W
4000K IP 65
metal, glass



1830-1U

D 102 H 104
1 x GU10LED x 6W
4000K IP 44
metal, glass



1830-2W

W 102 D 132 H 180
2 x GU10LED x 6W
4000K IP 44
metal, glass

1830-1W

W 108 D 138 H 101
1 x GU10LED x 6W
4000K IP 44
metal, glass



IP 44/65

WHITE OR BLACK COLOR METAL FRAME
ЧЕРНОГО ИЛИ БЕЛОГО ЦВЕТОВ
GU10 BULBS ARE NOT INCLUDED
ЛАМПЫ GU10 НЕ ВХОДЯТ В КОМПЛЕКТ

RELIFE

IP 65



1831-1W

D 92 H 126
1 x GU10 x 50W
metal, glass



1816-1T

D 115 H 300/476
1 x GU10 x 50W
metal, glass



1832-1W

D 92 H 126
1 x GU10 x 50W
metal, glass



1833-1T

D 92 H 248/324
1 x GU10 x 50W
metal, glass

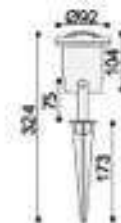
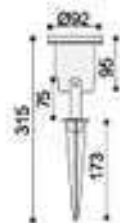


1834-1T

D 92 H 248/324
1 x GU10 x 50W
metal, glass

TEMPERED GLASS
ЗАКАЛЕННОЕ СТЕКЛО

BLACK PAINTED METAL FRAME
АРМАТУРА ЧЕРНОГО ЦВЕТА
TEMPERED GLASS DIFFUSOR
РАСSEИВАТЕЛЬ ИЗ ЗАКАЛЕННОГО СТЕКЛА
GU10 BULBS ARE NOT INCLUDED
ЛАМПЫ GU10 НЕ ВХОДЯТ В КОМПЛЕКТ



INDEX

Item/Артикул	Page/Страница	Fastening/ Крепление	Barcode/ Штрихкод
1014-6P	330	strip/планка	4035726102871
1024-1P	139	strip/планка	4035726102871
1024-1W	139		4035726102871
1025-1P	139	strip/планка	4035726102871
1025-1W	139		4035726102871
1042-12U	331	spring/пружина	4035726102871
1042-2W	331		4035726102871
1042-6U	331	strip/планка	4035726102871
1042-8U	331	strip/планка	4035726102871
1056-6P	344	strip/планка	4035726102871
1056-8C	344	strip/планка	4035726102871
1085-1P	141	hook/крюк	4035726102871
1085-2W	141		4035726102871
1085-3P	141	hook/крюк	4035726102871
1086-4P	141	hook/крюк	4035726102871
1088-6U	332	strip/планка	4035726102871
1122-1F	224		4035726102871
1122-1T	224		4035726102871
1122-1W	224		4035726102871
1122-6P	224	hook/крюк	4035726102871
1125-1W	93		4035726102871
1125-3P	93	hook/крюк	4035726102871
1125-6C	349	strip/планка	4035726102871
1125-6P	93	hook/крюк	4035726102871
1125-9U	349	strip/планка	4035726102871
1131-3P	328	strip/планка	4035726102871
1141-10P	89	hook/крюк	4035726102871
1141-15P	88	hook/крюк	4035726102871
1141-2W	89		4035726102871
1141-6P	89	hook/крюк	4035726102871
1144-10P	188	hook/крюк	4035726102871
1144-15P	188	strip/планка	4035726102871
1144-2W	188		4035726102871
1145-1W	211		4035726102871
1145-3P	211	hook/крюк	4035726102871
1148-15P	90	hook/крюк	4035726102871
1148-1W	91		4035726102871
1148-2W	91		4035726102871
1148-8P	91	hook/крюк	4035726102871
1155-1W	99		4035726102871
1155-2W	99		4035726102871
1155-4W	99		4035726102871
1156-1P	334	strip/планка	4035726102871
1156-2W	334		4035726102871
1156-8P	334	strip/планка	4035726102871
1157-1P	335	strip/планка	4035726102871
1157-2W	335		4035726102871
1157-8P	335	strip/планка	4035726102871
1165-2W	112		4035726102871
1165-4PC	112	strip/планка	4035726106749
1165-6PC	112	strip/планка	4035726109191
1213-1W	222	hook/крюк	4035726107609
1213-3P	222	hook/крюк	4035726107616
1213-3P1	222	hook/крюк	4035726107623
1213-5P	222	hook/крюк	4035726107630
1213-8P	222	hook/крюк	4035726107647
1214-1P	223	hook/крюк	4035726107678
1214-1U	223	strip/планка	4035726107661
1214-1W	222		4035726107654

INDEX

Item/Артикул	Page/Страница	Fastening/ Крепление	Barcode/ Штрихкод
1214-3P	223	hook/крюк	4035726107685
1214-3P1	223	hook/крюк	4035726107692
1214-6P	223	hook/крюк	4035726107708
1216-1P	221	hook/крюк	4035726107777
1216-1W	221		4035726107760
1216-3P	221	hook/крюк	4035726107784
1236-1P	347	strip/планка	4035726108347
1245-1P	344	strip/планка	4035726108477
1245-1W	344		4035726109757
1246-1P	344	strip/планка	4035726108484
1246-1W	344		4035726109764
1259-2W	99		4035726108941
1260-2W	99		4035726108958
1261-2W	99		4035726108965
1261-4W	99		4035726108934
1274-3P1	96	strip/планка	4035726109276
1274-3T	96		4035726109269
1287-1W	98		4035726109672
1287-2W	98		4035726109665
1287-3W	98		4035726109658
1288-1W	98		4035726109702
1288-2W	98		4035726109696
1288-3W	98		4035726109689
1302-1W	216		4035726110043
1302-2W	216		4035726110050
1302-6P	216	hook/крюк	4035726110029
1302-8P	216	hook/крюк	4035726110036
1308-1W	86		4035726110210
1308-6P	86	hook/крюк	4035726110197
1308-8P	86	hook/крюк	4035726110203
1309-7U	328	strip/планка	4035726110227
1310-7U	328	strip/планка	4035726110234
1312-7U	333	strip/планка	4035726110258
1318-7U	333	strip/планка	4035726110425
1323-2W	92		4035726110593
1323-6P	92	hook/крюк	4035726110562
1324-1W	97		4035726110609
1325-1W	97		4035726110616
1326-1W	97		4035726110623
1330-1P	405	hook/крюк	4035726110708
1330-1P1	405	hook/крюк	4035726110722
1334-1W	448		4035726110876
1334-1WL	448		4035726114546
1335-1P	347	strip/планка	4035726108323
1335-1T	448		4035726115017
1335-1W	448		4035726110883
1336-1T	449		4035726114997
1336-1W	449		4035726110890
1337-1W	449		4035726110906
1337-1WL	449		4035726114553
1338-1W	447		4035726110913
1341-12C	426	spring/ пружина	4035726110982
1341-24C	426	spring/ пружина	4035726115604
1341-6C	426	spring/ пружина	4035726110975
1343-12C	427	spring/ пружина	4035726111019
1345-18C	428	spring/ пружина	4035726111040
1345-6C	428	spring/ пружина	4035726111033
1346-6C	428	spring/ пружина	4035726111057
1347-12C	429	strip/планка	4035726111088

INDEX

Item/Артикул	Page/Страница	Fastening/ Крепление	Barcode/ Штрихкод
1347-24C	429	strip/планка	4035726115574
1347-6C	429	strip/планка	4035726111071
1349-12C	428	strip/планка	4035726111125
1349-24C	428	strip/планка	4035726115543
1349-6C	428	strip/планка	4035726111118
1351-18C	427	spring/ пружина	4035726111163
1351-9C	427	strip/планка	4035726111156
1355-5PC	346	strip/планка	4035726111200
1356-5PC	346	strip/планка	4035726111217
1359-1P	347	hook/крюк	4035726111286
1360-1P	347	hook/крюк	4035726111293
1361-1P	347	hook/крюк	4035726111309
1362-1P1	344	hook/крюк	4035726111323
1365-1P	343	strip/планка	4035726111378
1366-1P	343	strip/планка	4035726111385
1367-1P	343	strip/планка	4035726111392
1379-1W	82		4035726111729
1379-6P	82	strip/планка	4035726111705
1382-1P	212	hook/крюк	4035726111774
1382-1W	213		4035726111781
1382-3P	213	hook/крюк	4035726111767
1390-1U	138	strip/планка	4035726112085
1391-1U	138	strip/планка	4035726112092
1392-1U	138	strip/планка	4035726112108
1402-2W	208		4035726112443
1402-4P	208	strip/планка	4035726112429
1402-4U	208	strip/планка	4035726112412
1403-1P	204	strip/планка	4035726112467
1403-2W	204		4035726112450
1405-1W	84		4035726112511
1405-5P	84	hook/крюк	4035726112528
1405-8P	84	hook/крюк	4035726112535
1408-1W	87		4035726112603
1408-2W	87		4035726112610
1408-5P	87	hook/крюк	4035726112627
1409-1W	83		4035726112641
1409-2W	83		4035726112658
1409-5PC	83	strip/планка	4035726112665
1409-7PC	83	strip/планка	4035726112672
1410-1P	85	hook/крюк	4035726112702
1410-1W	85		4035726112719
1410-6P	85	hook/крюк	4035726112689
1423-1P	421	hook/крюк	4035726114263
1423-1W	421		4035726114256
1423-5P	421	hook/крюк	4035726114249
1423-7P	421	hook/крюк	4035726114270
1424-6PC	329	hook/крюк	4035726114423
1425-6PC	329	hook/крюк	4035726114430
1427-SET	350		4035726114478
1428-SET	351		4035726114485
1429-SET	351		4035726114492
1441-1P	337	strip/планка	4035726114409
1441-6P	337	strip/планка	4035726114386
1442-1P	337	hook/крюк	4035726114416
1442-6P	337	strip/планка	4035726114393
1458-1P	447	strip/планка	4035726114515
1458-1W	447		4035726114508
1460-1P	220	hook/крюк	4035726114126
1460-1W	220		4035726114119
1461-1P	220	hook/крюк	4035726114157

INDEX

Item/Артикул	Page/Страница	Fastening/ Крепление	Barcode/ Штрихкод
1461-1W	220		4035726114164
1464-1W	95		4035726113709
1464-3W	95	strip/планка	4035726113686
1465-1W	95		4035726113716
1465-3W	95		4035726113693
1466-12P	218	hook/крюк	4035726113914
1466-1P	219		4035726113952
1466-1W	219	hook/крюк	4035726113969
1466-9P	219	hook/крюк	4035726113938
1469-1P	80	hook/крюк	4035726113181
1469-1U	80	strip/планка	4035726113198
1469-1W	80		4035726113204
1476-12P	417	hook/крюк	4035726114232
1476-1P	417	hook/крюк	4035726114218
1476-6P	417	hook/крюк	4035726114225
1479-1W	94		4035726113815
1481-1W	94		4035726113839
1490-10U	140	strip/планка	4035726114638
1490-2W	140		4035726114607
1490-4U	140	strip/планка	4035726114614
1491-1W	415		4035726114645
1491-4U	415	strip/планка	4035726114652
1491-7P	415	hook/крюк	4035726114669
1493-3P	345	strip/планка	4035726114706
1495-1P	454	strip/планка	4035726114737
1495-1W	454		4035726114720
1496-1P	450	strip/планка	4035726114768
1496-1W	450		4035726114751
1497-1P	450	strip/планка	4035726114799
1497-1W	450		4035726114782
1498-1P	450	strip/планка	4035726114805
1498-1W	450		4035726114812
1505-1W	383		4035726114959
1505-2W	383		4035726114966
1506-1W	383		4035726114973
1512-1W	322		4035726115178
1512-6P	322	strip/планка	4035726115154
1512-9P	322	strip/планка	4035726115161
1513-1W	323		4035726115208
1513-6P	323	strip/планка	4035726115185
1513-9P	323	strip/планка	4035726115192
1514-2C	348	strip/планка	4035726115246
1514-2C1	348	strip/планка	4035726115239
1514-6C	348	strip/планка	4035726115215
1515-2C	348	strip/планка	4035726115260
1515-2C1	348	strip/планка	4035726115253
1515-6C	348	strip/планка	4035726115222
1520-1P	420	strip/планка	4035726115536
1520-1W	420		4035726115529
1520-5P	420	strip/планка	4035726115512
1521-1P	416	strip/планка	4035726115383
1521-1U	416	strip/планка	4035726115376
1521-1W	416		4035726115390
1521-4PC	416	strip/планка	4035726115406
1522-1W	418		4035726115413
1522-6P	418	strip/планка	4035726115420
1522-9P	418	strip/планка	4035726115437
1523-2W	419		4035726115444
1523-5U	419	strip/планка	4035726115451
1523-6P	419	strip/планка	4035726115468

INDEX

Item/Артикул	Page/Страница	Fastening/ Крепление	Barcode/ Штрихкод
1526-12U	339	hook/крюк	4035726115659
1526-28P	339	hook/крюк	4035726115673
1526-52P	339	hook/крюк	4035726115666
1527-12U	338	hook/крюк	4035726115680
1527-28P	338	hook/крюк	4035726115703
1527-52P	338	hook/крюк	4035726115697
1571-1W	137		4035726116397
1571-5P	137	hook/крюк	4035726116472
1571-7P	137	hook/крюк	4035726116380
1578-1PC	217	strip/планка	4035726116564
1578-1W	217	strip/планка	4035726116571
1578-5PC	217	strip/планка	4035726116557
1579-3PC	210	hook/крюк	4035726116588
1579-5PC	210	hook/крюк	4035726116595
1581-1T	386		4035726123579
1581-1W	387		4035726116632
1581-2W	385		4035726123562
1581-4P	386	strip/планка	4035726116649
1582-1W	382		4035726116656
1582-3C	382	strip/планка	4035726116694
1582-4W	382	strip/планка	4035726116670
1583-1W	382		4035726116663
1583-3C	382	strip/планка	4035726116700
1583-4W	382	strip/планка	4035726116687
1584-1P	78	strip/планка	4035726116748
1584-1W	78	strip/планка	4035726116717
1584-3W	79		4035726126150
1585-1P	78	strip/планка	4035726116755
1585-1W	78	strip/планка	4035726116724
1585-3W	79		4035726126167
1586-1P	78	strip/планка	4035726116762
1586-1W	78	strip/планка	4035726116731
1586-3W	79		4035726126174
1588-1P	327	hook/крюк	4035726116793
1589-1P	411	hook/крюк	4035726116816
1589-1W	411		4035726116809
1590-1P	411	hook/крюк	4035726116823
1590-1W	411		4035726116830
1591-1P	414	hook/крюк	4035726116854
1592-1P	414	hook/крюк	4035726116861
1593-1P	414	hook/крюк	4035726116878
1594-1P	197	strip/планка	4035726119565
1594-2W	197		4035726116885
1594-6P	197	hook/крюк	4035726116892
1595-1P	411	hook/крюк	4035726116847
1598-1P	336	hook/крюк	4035726117172
1598-5P	336	hook/крюк	4035726117189
1599-1P	336	hook/крюк	4035726117196
1599-5P	336	hook/крюк	4035726116496
1600-13P	324	strip/планка	4035726116502
1600-1P	324	strip/планка	4035726118803
1600-7P	324	strip/планка	4035726118797
1603-1P	340	strip/планка	4035726116519
1604-1P	340	strip/планка	4035726116526
1621-1P	205	strip/планка	4035726117240
1621-1W	205		4035726117288
1621-3P	205	strip/планка	4035726117257
1623-1P	205	strip/планка	4035726117332
1623-1W	205		4035726117370
1623-3P	205	strip/планка	4035726117349

INDEX

Item/Артикул	Page/Страница	Fastening/ Крепление	Barcode/ Штрихкод
1624-1P	206	strip/планка	4035726117394
1624-1W	206		4035726117400
1624-3P	206	strip/планка	4035726117387
1625-1P	207	strip/планка	4035726117424
1625-1W	207		4035726117431
1625-3P	207	strip/планка	4035726117417
1628-1P	185	strip/планка	4035726117554
1628-3P	185	strip/планка	4035726117547
1629-1P	185	strip/планка	4035726117578
1629-3P	185	strip/планка	4035726117561
1630-4P	180	strip/планка	4035726117585
1632-1W	209		4035726117646
1632-6U	209	strip/планка	4035726117639
1632-9U	209	strip/планка	4035726117622
1634-1W	198		4035726117684
1634-3P	198	strip/планка	4035726117677
1634-6P	198	strip/планка	4035726117660
1635-1P	183	strip/планка	4035726117707
1636-1P	183	strip/планка	4035726117691
1637-12P	319	strip/планка	4035726117714
1637-18P	319	strip/планка	4035726117738
1638-12P	319	strip/планка	4035726117721
1638-18P	319	strip/планка	4035726117745
1650-14P	132	hook/крюк	4035726118087
1650-20P	132	hook/крюк	4035726118094
1650-2W	133		4035726118063
1650-8P	133	hook/крюк	4035726118070
1656-12P	391	strip/планка	4035726118223
1656-5P	391	strip/планка	4035726118209
1657-15P	412	strip/планка	4035726118254
1657-2W	412		4035726118230
1657-6P	412	strip/планка	4035726118247
1660-3C	426	spring/ пружина	4035726118285
1661-3C	427	spring/ пружина	4035726118292
1666-1P	215	hook/крюк	4035726118346
1666-1W	215		4035726118384
1666-3P	215	hook/крюк	4035726118360
1668-1P	215	hook/крюк	4035726118407
1671-5C	134	strip/планка	4035726118452
1674-2W	214		4035726118599
1674-6P	214	hook/крюк	4035726118575
1674-8P	214	hook/крюк	4035726118582
1675-12P	325	strip/планка	4035726118605
1676-12P	325	strip/планка	4035726118612
1684-12C	136	strip/планка	4035726118827
1684-8C	136	strip/планка	4035726118810
1685-5P	326	strip/планка	4035726118834
1685-8P	326	strip/планка	4035726118841
1687-1F	344		4035726118902
1687-2W	344		4035726118896
1688-1P	341	strip/планка	4035726118926
1689-1P	341	strip/планка	4035726118933
1692-1W	136		4035726121025
1692-3C	134	strip/планка	4035726119053
1692-3P	135	strip/планка	4035726119039
1692-5C	134	strip/планка	4035726119046
1692-5P	135	strip/планка	4035726119022
1693-5P	330	strip/планка	4035726119060
1694-2C	349	strip/планка	4035726119091
1694-3C	349	strip/планка	4035726119084

INDEX

Item/Артикул	Page/Страница	Fastening/ Крепление	Barcode/ Штрихкод
1694-4C	349	strip/планка	4035726119077
1696-1W	81		4035726119114
1697-1W	81		4035726119121
1698-2W	76		4035726119152
1698-3P	76	hook/крюк	4035726119145
1698-6P	76	hook/крюк	4035726119138
1700-1P	338	strip/планка	4035726119251
1700-1W	338		4035726119275
1705-1W	196		4035726119367
1705-6P	196	strip/планка	4035726119350
1711-1W	404		4035726119466
1711-4C	404	strip/планка	4035726119442
1716-1W	446		4035726119558
1717-1W	446		4035726119541
1718-1P	404	strip/планка	4035726119497
1718-1W	404		4035726119503
1719-1P	410	strip/планка	4035726119527
1719-1P1	410	strip/планка	4035726119534
1719-1W	410		4035726119510
1721-1W	408		4035726119596
1721-2W	409		4035726119602
1721-6PC	409	strip/планка	4035726119572
1721-8PC	409	strip/планка	4035726119589
1723-1U	341	strip/планка	4035726119657
1724-1U	341	strip/планка	4035726119664
1725-1U	341	strip/планка	4035726119671
1726-1U	341	strip/планка	4035726119688
1729-1W	64		4035726119800
1729-2W	65		4035726119817
1729-5P	64	hook/крюк	4035726119824
1729-7P	65	hook/крюк	4035726119831
1730-1W	67		4035726119848
1730-2W	67		4035726119855
1730-5P	67	hook/крюк	4035726119862
1730-7P	67	hook/крюк	4035726119879
1731-1W	66		4035726119886
1731-2W	66		4035726119893
1731-5P	66	hook/крюк	4035726119909
1732-1W	68		4035726119923
1732-2W	68		4035726119930
1732-5P	68	hook/крюк	4035726119947
1732-8P	69	hook/крюк	4035726119954
1733-1W	72		4035726119961
1733-2W	72		4035726119978
1733-5P	72	hook/крюк	4035726119985
1733-7P	72	hook/крюк	4035726119992
1734-1W	70		4035726120004
1734-2W	70		4035726120011
1734-5P	70	hook/крюк	4035726120028
1734-7P	71	hook/крюк	4035726120035
1735-10P	129	hook/крюк	4035726120066
1735-12P	128	hook/крюк	4035726120073
1735-1W	128		4035726120080
1735-2W	128		4035726120097
1735-5P	129	hook/крюк	4035726120042
1735-8P	129	hook/крюк	4035726120059
1736-12P	130	hook/крюк	4035726120127
1736-1W	131		4035726120134
1736-2W	131		4035726120141
1736-6P	131	hook/крюк	4035726120103

INDEX

Item/Артикул	Page/Страница	Fastening/ Крепление	Barcode/ Штрихкод
1736-8P	131	hook/крюк	4035726120110
1738-12P	126	hook/крюк	4035726120202
1738-1W	127		4035726120219
1738-2W	127		4035726120226
1738-5P	127	hook/крюк	4035726120189
1738-8P	127	hook/крюк	4035726120196
1741-2P	312	strip/планка	4035726120257
1741-6P	312	strip/планка	4035726120288
1741-8P	312	strip/планка	4035726120318
1742-2P	314	strip/планка	4035726120264
1742-6P	314	strip/планка	4035726120295
1742-8P	314	strip/планка	4035726120325
1743-2P	315	strip/планка	4035726120271
1743-6P	315	strip/планка	4035726120301
1743-8P	315	strip/планка	4035726120332
1744-5P	190	hook/крюк	4035726120349
1745-5P	190	hook/крюк	4035726120356
1747-1PC	400	strip/планка	4035726120370
1750-1W	194		4035726120486
1750-6P	194	strip/планка	4035726120448
1750-9P	194	strip/планка	4035726120462
1751-1W	195		4035726120493
1751-6P	195	strip/планка	4035726120455
1751-9P	195	strip/планка	4035726120479
1752-1P	400	strip/планка	4035726120509
1753-1P	400	strip/планка	4035726120516
1754-15P	316	strip/планка	4035726120547
1754-6P	316	strip/планка	4035726120523
1755-15P	316	strip/планка	4035726120554
1755-6P	316	strip/планка	4035726120530
1757-1W	320		4035726120608
1757-6P	320	strip/планка	4035726120585
1757-9P	320	strip/планка	4035726120592
1758-1W	321		4035726120639
1758-6P	321	strip/планка	4035726120615
1758-9P	321	strip/планка	4035726120622
1761-1U	396	strip/планка	4035726120677
1761-1W	396		4035726120660
1762-1P	397	strip/планка	4035726120684
1762-2P	397	strip/планка	4035726120691
1763-2W	193		4035726120707
1763-5P	193	hook/крюк	4035726120714
1763-8P	193	hook/крюк	4035726120721
1764-10P	274	strip/планка	4035726120783
1764-18P	274	strip/планка	4035726120752
1764-4P	274	strip/планка	4035726120769
1764-6P	274	strip/планка	4035726120776
1765-10P	275	strip/планка	4035726120820
1765-18P	275	strip/планка	4035726120790
1765-4P	275	strip/планка	4035726120806
1765-6P	275	strip/планка	4035726120813
1766-1U	432	strip/планка	4035726120837
1767-1U	432	strip/планка	4035726120844
1770-1U	432	strip/планка	4035726120875
1771-1U	432	strip/планка	4035726120882
1772-1U	432	strip/планка	4035726120899
1773-1U	432	strip/планка	4035726120905
1774-1C	435	strip/планка	4035726120912
1775-1C	435	strip/планка	4035726120929
1776-1C	435	strip/планка	4035726120936

INDEX

Item/Артикул	Page/Страница	Fastening/ Крепление	Barcode/ Штрихкод
1777-1C	435	strip/планка	4035726120943
1778-1C	435	strip/планка	4035726120950
1779-1C	435	strip/планка	4035726120967
1780-6P	271	strip/планка	4035726120981
1783-1P	401	strip/планка	4035726121070
1783-1W	401		4035726121056
1783-6P	401	strip/планка	4035726121087
1784-1W	401		4035726121063
1785-1P	402	strip/планка	4035726121117
1785-1U	402		4035726121100
1785-1W	402		4035726121094
1785-3P	402	strip/планка	4035726121124
1786-2W	191		4035726121131
1787-2W	191		4035726121148
1788-1P	403	strip/планка	4035726121155
1788-1W	403		4035726121186
1788-2P	403	strip/планка	4035726121162
1788-4P	403	strip/планка	4035726121179
1789-1W	403		4035726121209
1789-4P	403	strip/планка	4035726121193
1793-1P	405	strip/планка	4035726121254
1793-1W	405		4035726121247
1794-1W	200	strip/планка	4035726121278
1794-2U	200	strip/планка	4035726121292
1794-3U	200	strip/планка	4035726121285
1794-4U	200	strip/планка	4035726121308
1795-1W	201	strip/планка	4035726121315
1795-2U	201	strip/планка	4035726121339
1795-3U	201	strip/планка	4035726121322
1795-4U	201	strip/планка	4035726121346
1796-1W	202	strip/планка	4035726121353
1796-2U	202	strip/планка	4035726121360
1796-3U	202	strip/планка	4035726121377
1797-1W	203	strip/планка	4035726121384
1797-2U	203	strip/планка	4035726121391
1797-3U	203	strip/планка	4035726121407
1798-1W	199	strip/планка	4035726121414
1798-2U	199	strip/планка	4035726121438
1798-3U	199	strip/планка	4035726121421
1798-4U	199	strip/планка	4035726121445
1800-1P	183	strip/планка	4035726121506
1800-3P	183	strip/планка	4035726121490
1802-1P	180	strip/планка	4035726121551
1802-4P	180	strip/планка	4035726121544
1803-1W	451		4035726121568
1804-1F	456		4035726121575
1804-1P	456	hook/крюк	4035726121629
1804-1W	456		4035726121582
1804-3F	456		4035726121612
1805-1T	456		4035726121605
1805-1W	456		4035726121599
1806-1F	457		4035726121667
1806-1P	457	hook/крюк	4035726121681
1806-1T	457		4035726121650
1806-1W	457		4035726121636
1806-3F	457		4035726121674
1807-1W	457		4035726121643
1808-1F	455		4035726121728
1808-1P	455		4035726121742
1808-1T	455		4035726121711

INDEX

Item/Артикул	Page/Страница	Fastening/ Крепление	Barcode/ Штрихкод
1808-1W	455		4035726121698
1808-3F	455		4035726121735
1809-1W	455		4035726121704
1812-1F	458		4035726121780
1812-1P	458	hook/крюк	4035726121810
1812-1T	458		4035726121827
1812-1W	458		4035726121797
1813-1W	458		4035726121803
1814-1F	459		4035726121841
1814-1P	459	hook/крюк	4035726121858
1814-1T	459		4035726121834
1814-1W	459		4035726121865
1815-1W	459		4035726121872
1816-1T	462		4035726121889
1817-1F	454		4035726121933
1817-1W	454		4035726121896
1818-1W	454		4035726121902
1819-1W	454		4035726121919
1821-1W	451		4035726121988
1822-1W	451		4035726121995
1823-1W	460		4035726122008
1824-1W	460		4035726122015
1825-1W	460		4035726122022
1826-1W	460		4035726122039
1827-1W	460		4035726122046
1828-2W	461		4035726122053
1829-2W	461		4035726122060
1830-1U	461		4035726122091
1830-1W	461		4035726122077
1830-2W	461		4035726122084
1831-1W	462		4035726122107
1832-1W	462		4035726122114
1833-1T	462		4035726122121
1834-1T	462		4035726122138
1834-3P	398	hook/крюк	4035726120738
1834-5P	398	hook/крюк	4035726120745
1835-1W	74		4035726122145
1835-5P	74	hook/крюк	4035726122152
1835-7P	74	hook/крюк	4035726122169
1836-1T	75		4035726122206
1836-2W	75		4035726122176
1836-5P	75	hook/крюк	4035726122183
1836-7P	75	hook/крюк	4035726122190
1837-6P	73	hook/крюк	4035726122220
1837-8P	73	hook/крюк	4035726122237
1839-1W	77		4035726122275
1839-5P	77	hook/крюк	4035726122282
1839-7P	77	hook/крюк	4035726122299
1840-6P	310	strip/планка	4035726122305
1841-6P	310	strip/планка	4035726122312
1842-6P	311	strip/планка	4035726122343
1843-6P	311	strip/планка	4035726122350
1844-1P	406	strip/планка	4035726122367
1845-1P	407	strip/планка	4035726122374
1846-1P	407	strip/планка	4035726122381
1846-3P	407	strip/планка	4035726122398
1847-1W	444		4035726122411
1848-1W	444		4035726122428
1849-1W	444		4035726122435
1850-1P	176	strip/планка	4035726122459

INDEX

Item/Артикул	Page/Страница	Fastening/ Крепление	Barcode/ Штрихкод
1850-1W	176		4035726122473
1850-6P	176	strip/планка	4035726122466
1851-1W	301		4035726122480
1851-3P	300	strip/планка	4035726122510
1851-5P	300	strip/планка	4035726122534
1852-1W	301		4035726122407
1852-3P	300	strip/планка	4035726122503
1852-5P	300	strip/планка	4035726122527
1853-1W	298		4035726122589
1853-3P	298	strip/планка	4035726122565
1854-1W	298		4035726122596
1854-3P	298	strip/планка	4035726122572
1855-1P	299	strip/планка	4035726122626
1856-1P	299	strip/планка	4035726122633
1857-1P	299	strip/планка	4035726122640
1858-1P	299	strip/планка	4035726122657
1860-10P	297	strip/планка	4035726122930
1860-2W	296		4035726122909
1860-6P	296	strip/планка	4035726122916
1860-8P	296	strip/планка	4035726122923
1861-10P	295	strip/планка	4035726122978
1861-2W	294		4035726122947
1861-6P	294	strip/планка	4035726122954
1861-8P	294	strip/планка	4035726122961
1862-1P	299	strip/планка	4035726122664
1863-1P	299	strip/планка	4035726122671
1867-1F	308		4035726122688
1867-1P	308	strip/планка	4035726122718
1867-1T	308		4035726122695
1867-1W	308		4035726122725
1868-1T	308		4035726122701
1868-1W	308		4035726122732
1869-1F	309		4035726122749
1869-1T	309		4035726122756
1869-1W	309		4035726122770
1870-1T	309		4035726122763
1870-1W	309		4035726122787
1874-1P	394	strip/планка	4035726122824
1874-1W	394		4035726122831
1875-1P	394	strip/планка	4035726122848
1875-1W	394		4035726122855
1876-1P	394	strip/планка	4035726122862
1876-1W	394		4035726122879
1877-1P	301	strip/планка	4035726122886
1878-1P	301	strip/планка	4035726122893
1879-4P	278	hook/крюк	4035726122985
1880-1P	181	hook/крюк	4035726122992
1881-1P	181	hook/крюк	4035726123005
1882-1P	181	hook/крюк	4035726123012
1883-1P	181	hook/крюк	4035726123029
1888-6P	179	hook/крюк	4035726123074
1889-6P	179	hook/крюк	4035726123081
1890-2W	399		4035726123128
1890-5P	399	hook/крюк	4035726123135
1891-1W	392		4035726123142
1891-4P	392	hook/крюк	4035726123159
1891-4T	392		4035726123173
1891-5F	392		4035726123180
1891-8P	393	hook/крюк	4035726123166
1892-30P	293	hook/крюк	4035726123197

INDEX

Item/Артикул	Page/Страница	Fastening/ Крепление	Barcode/ Штрихкод
1893-30P	293	hook/крюк	4035726123203
1894-1P	376	hook/крюк	4035726123241
1894-1W	376	strip/планка	4035726123227
1894-3C	376	strip/планка	4035726123234
1894-4C	376	strip/планка	4035726123210
1895-1P	376	hook/крюк	4035726123258
1896-1P	376	hook/крюк	4035726123265
1897-1P	378	strip/планка	4035726123302
1897-1T	378		4035726123296
1897-1W	378	strip/планка	4035726123272
1897-4C	378	strip/планка	4035726123289
1898-1W	380	strip/планка	4035726123319
1898-3C	380	strip/планка	4035726123326
1898-4C	380	strip/планка	4035726123333
1899-1W	381	strip/планка	4035726123340
1899-4C	381	strip/планка	4035726123364
1900-1W	381	strip/планка	4035726123371
1900-4C	381	strip/планка	4035726123395
1904-1P	384	strip/планка	4035726123487
1904-2W	384		4035726123470
1904-4P	385	strip/планка	4035726123494
1904-6P	385	strip/планка	4035726123500
1905-1P	400	strip/планка	4035726123517
1906-1W	388		4035726123524
1906-2P	389	strip/планка	4035726123531
1906-4P	389	strip/планка	4035726123548
1906-6P	388	strip/планка	4035726123555
1907-1P	396	strip/планка	4035726123593
1907-1W	396		4035726123586
1908-1P	395	strip/планка	4035726123609
1909-1P	395	strip/планка	4035726123616
1912-1P	390	strip/планка	4035726123661
1912-1W	390		4035726123654
1912-4P	390	strip/планка	4035726123678
1915-1P	184	strip/планка	4035726123746
1915-1W	184		4035726123753
1915-4P	184	strip/планка	4035726123760
1916-1P	184	strip/планка	4035726123777
1916-1W	184		4035726123784
1916-4P	184	strip/планка	4035726123791
1919-1P	186	strip/планка	4035726123869
1919-1W	186		4035726123876
1919-4P	186	strip/планка	4035726123883
1920-1P	187	strip/планка	4035726123890
1920-1W	187		4035726123906
1920-4P	187	strip/планка	4035726123913
1921-1T	54		4035726123968
1921-2W	54		4035726123982
1921-6P	54	strip/планка	4035726123920
1921-8P	55	strip/планка	4035726123937
1922-1T	56		4035726123975
1922-2W	56		4035726123999
1922-6P	56	strip/планка	4035726123944
1922-8P	57	strip/планка	4035726123951
1924-3P	189	strip/планка	4035726124019
1924-5P	189	strip/планка	4035726124026
1925-8P	189	strip/планка	4035726124033
1926-1W	58		4035726124088
1926-6P	58	strip/планка	4035726124040
1926-9P	58	strip/планка	4035726124064

INDEX

Item/Артикул	Page/Страница	Fastening/ Крепление	Barcode/ Штрихкод
1927-1W	59		4035726124095
1927-6P	59	strip/планка	4035726124057
1927-9P	59	strip/планка	4035726124071
1928-2P	304	strip/планка	4035726124101
1929-2P	304	strip/планка	4035726124118
1930-2P	304	strip/планка	4035726124125
1931-2P	304	strip/планка	4035726124132
1932-1W	123		4035726124170
1932-5P	123	strip/планка	4035726124163
1932-6P	122	strip/планка	4035726124149
1932-9P	122	strip/планка	4035726124156
1933-1W	124		4035726124217
1933-5P	124	strip/планка	4035726124200
1933-6P	124	strip/планка	4035726124187
1933-9P	125	strip/планка	4035726124194
1934-1P	305	strip/планка	4035726124224
1935-2T	305		4035726124248
1935-2W	305		4035726124231
1937-2W	62		4035726124293
1937-6P	62	hook/крюк	4035726124330
1937-8P	62	hook/крюк	4035726124347
1938-2W	63		4035726124309
1938-6P	63	hook/крюк	4035726124316
1938-8P	63	hook/крюк	4035726124323
1941-1W	46		4035726125689
1941-6P	46	hook/крюк	4035726125665
1941-8P	46	hook/крюк	4035726125672
1942-1W	47		4035726125719
1942-6P	47	hook/крюк	4035726125696
1942-8P	47	hook/крюк	4035726125702
1943-12P	49	hook/крюк	4035726125740
1943-1W	48		4035726125757
1943-6P	48	hook/крюк	4035726125726
1943-8P	48	hook/крюк	4035726125733
1944-15P	51	hook/крюк	4035726125771
1944-1W	50		4035726125788
1944-8P	50	hook/крюк	4035726125764
1945-1P	119	strip/планка	4035726124507
1945-1W	119		4035726124514
1945-3U	118	strip/планка	4035726124521
1945-5U	118	strip/планка	4035726124538
1946-1P	120	strip/планка	4035726124545
1946-1W	120		4035726124552
1946-3U	120	strip/планка	4035726124569
1946-5U	121	strip/планка	4035726124576
1947-1P	173	strip/планка	4035726124590
1947-7P	173	strip/планка	4035726124583
1948-1P	162	strip/планка	4035726124613
1948-4P	162	strip/планка	4035726124606
1949-1P	162	strip/планка	4035726124637
1949-4P	162	strip/планка	4035726124620
1950-1P	182	strip/планка	4035726124644
1951-1P	182	strip/планка	4035726124651
1954-1P	164	strip/планка	4035726124705
1954-3P	164	strip/планка	4035726124712
1955-1P	164	strip/планка	4035726124729
1955-3P	164	strip/планка	4035726124736
1956-4P	166	strip/планка	4035726124743
1957-1W	242		4035726125504
1958-1W	242		4035726125511

INDEX

Item/Артикул	Page/Страница	Fastening/ Крепление	Barcode/ Штрихкод
1959-1W	242		4035726125528
1960-1W	243		4035726125535
1961-1W	243		4035726125542
1962-1W	243		4035726125559
1963-1P	244	strip/планка	4035726125566
1964-1P	244	strip/планка	4035726125573
1965-1P	244	strip/планка	4035726125580
1966-1P	244	strip/планка	4035726125597
1967-1F	367		4035726124781
1967-1T	366		4035726124774
1967-1W	366	strip/планка	4035726124767
1968-12P	290	strip/планка	4035726124804
1968-1W	290		4035726124811
1969-12P	291	strip/планка	4035726124828
1969-1W	290		4035726124835
1970-12P	291	strip/планка	4035726124842
1970-1W	290		4035726124859
1971-1W	116		4035726124880
1971-6U	116	strip/планка	4035726124866
1971-9U	116	strip/планка	4035726124873
1972-1P	161	hook/крюк	4035726124897
1972-1W	161		4035726124910
1972-9P	161	hook/крюк	4035726124903
1973-1P	292	hook/крюк	4035726124934
1973-1W	292		4035726124941
1973-9P	292	hook/крюк	4035726124927
1974-10P	268	strip/планка	4035726124972
1974-12P	268	strip/планка	4035726124989
1974-4P	268	strip/планка	4035726124958
1974-6P	269	strip/планка	4035726124965
1975-1P	285	hook/крюк	4035726124996
1976-1P	285	hook/крюк	4035726125009
1977-1P	282	strip/планка	4035726125016
1978-1P	282	strip/планка	4035726125023
1979-1U	430	strip/планка	4035726125030
1980-1U	430	strip/планка	4035726125047
1981-1U	431	strip/планка	4035726125054
1982-1U	431	strip/планка	4035726125061
1983-1U	431	strip/планка	4035726125078
1984-1U	431	strip/планка	4035726125085
1985-1C	436		4035726125092
1985-2C	436		4035726125108
1985-4C	436		4035726125115
1986-1U	437	strip/планка	4035726125122
1986-2U	437	strip/планка	4035726125139
1987-1U	437	strip/планка	4035726125146
1987-2U	437	strip/планка	4035726125153
1988-1C	436		4035726125160
1988-2C	436		4035726125177
1989-1U	430		4035726125184
1990-1U	430		4035726125191
1991-1C	434		4035726125207
1992-1C	434		4035726125214
1993-1C	434		4035726125221
1994-1C	434		4035726125238
1995-1C	434		4035726125245
1996-1C	434		4035726125252
1997-1W	438		4035726125269
1998-1W	438		4035726125276
1999-1W	439		4035726125283

INDEX

Item/Артикул	Page/Страница	Fastening/ Крепление	Barcode/ Штрихкод
2000-1W	439		4035726125290
2001-1F	248		4035726125320
2001-1T	248		4035726125313
2001-2W	248		4035726125306
2002-1F	249		4035726125351
2002-1T	249		4035726125344
2002-2W	249		4035726125337
2003-1W	251		4035726125368
2004-1W	251		4035726125375
2005-1P	245	strip/планка	4035726125382
2006-1P	245	strip/планка	4035726125399
2007-1P	287	strip/планка	4035726125405
2007-1T	287		4035726125436
2007-1W	287		4035726125443
2007-5P	286	strip/планка	4035726125412
2007-8P	286	strip/планка	4035726125429
2008-1P	289	strip/планка	4035726125450
2008-1T	289		4035726125481
2008-1W	289		4035726125498
2008-5P	288	strip/планка	4035726125467
2008-8P	288	strip/планка	4035726125474
2009-1W	284		4035726124453
2010-1W	284		4035726124460
2011-1P	250	strip/планка	4035726124477
2012-1P	250	strip/планка	4035726124484
2013-1P	250	strip/планка	4035726124491
2014-1P	245	strip/планка	4035726125641
2015-1P	245	strip/планка	4035726125658
2016-1P	302	strip/планка	4035726125610
2016-2W	302		4035726125603
2017-1T	303		4035726125627
2018-1T	303		4035726125634
2019-4P	166	strip/планка	4035726124750
2020-1W	172		4035726125818
2020-3P	172	strip/планка	4035726125795
2020-5P	172	strip/планка	4035726125801
2021-1W	60		4035726125863
2021-3P	60	strip/планка	4035726125825
2021-5P	60	strip/планка	4035726125832
2021-6P	61	strip/планка	4035726125856
2021-8P	61	strip/планка	4035726125849
2022-12P	113	hook/рюк	4035726125887
2022-2W	113		4035726125894
2022-8P	113	hook/рюк	4035726125870
2023-10P	52	hook/рюк	4035726125924
2023-2W	52		4035726125900
2023-8P	52	hook/рюк	4035726125917
2024-1W	175		4035726125931
2024-2W	175		4035726125948
2024-3W	175		4035726125955
2025-1W	368		4035726125962
2025-2W	368		4035726125979
2025-4W	368		4035726125986
2026-1W	369		4035726125993
2026-2W	369		4035726126006
2026-4W	369		4035726126013
2027-1U	174	strip/планка	4035726126020
2027-3U	174	strip/планка	4035726126037
2029-1W	81		4035726126044
2029-3W	81		4035726126051

INDEX

Item/Артикул	Page/Страница	Fastening/ Крепление	Barcode/ Штрихкод
2030-1F	371		4035726126112
2030-1P	370	strip/планка	4035726126075
2030-1T	371		4035726126105
2030-1W	371		4035726126068
2030-5P	370	strip/планка	4035726126082
2030-7P	370	strip/планка	4035726126099
2031-1W	445		4035726126129
2032-1W	445		4035726126136
2033-1W	445		4035726126143
2034-1P	372	strip/планка	4035726126181
2035-1P	372	strip/планка	4035726126198
2036-1F	452		4035726126211
2036-1P	452	strip/планка	4035726126235
2036-1T	452		4035726126228
2036-1W	453		4035726126204
2037-1T	374		4035726126266
2037-1U	374	strip/планка	4035726126242
2037-1W	375		4035726126273
2037-2W	375		4035726126280
2037-4U	374	strip/планка	4035726126259
2037-4W	375		4035726126297
2038-1P	373	strip/планка	4035726126303
2039-1P	373	strip/планка	4035726126310
2040-1W	307		4035726126327
2040-2W	307		4035726126334
2040-3W	307		4035726126341
2041-1W	306		4035726126358
2041-2W	306		4035726126365
2041-3W	306		4035726126372
2042-10P	170		4035726126389
2043-10P	170		4035726126396
2044-10P	168		4035726126402
2045-10P	168		4035726126419
2046-1W	110		4035726126464
2046-4C	110	strip/планка	4035726126440
2046-6P	111	hook/крюк	4035726126426
2047-1W	110		4035726126471
2047-4C	110	strip/планка	4035726126457
2047-6P	110	hook/крюк	4035726126433
2048-1P	114	strip/планка	4035726126501
2048-1W	114		4035726126525
2048-6P	115	strip/планка	4035726126488
2049-1P	114	strip/планка	4035726126518
2049-1W	114		4035726126532
2049-6P	115	strip/планка	4035726126495
2050-10P	235	strip/планка	4035726126556
2050-1T	234		4035726126570
2050-1W	235		4035726126563
2050-8P	234	strip/планка	4035726126549
2051-1P	261	strip/планка	4035726126587
2052-1P	261	strip/планка	4035726126594
2053-1P	261	strip/планка	4035726126600
2054-10P	17	strip/планка	4035726126631
2054-2W	16		4035726126648
2054-6P	16	strip/планка	4035726126617
2054-8P	16	strip/планка	4035726126624
2055-10P	18	strip/планка	4035726126662
2055-15P	19	strip/планка	4035726126679
2055-2W	18		4035726126686
2055-6P	18	strip/планка	4035726126655

INDEX

Item/Артикул	Page/Страница	Fastening/ Крепление	Barcode/ Штрихкод
2056-10P	22	strip/планка	4035726126723
2056-15P	23	strip/планка	4035726126730
2056-2W	21		4035726126693
2056-6P	21	strip/планка	4035726126709
2056-8P	22	strip/планка	4035726126716
2057-1W	150		4035726126952
2057-3P	150	hook/крюк	4035726126921
2057-5P	150	hook/крюк	4035726126938
2057-8P	160	hook/крюк	4035726126945
2058-4P	149	hook/крюк	4035726126969
2058-8P	149	hook/крюк	4035726126976
2059-1W	148		4035726126983
2059-2P	148	hook/крюк	4035726126990
2060-18P	154	hook/крюк	4035726127003
2060-1W	154		4035726127027
2060-7P	154	hook/крюк	4035726127010
2061-13P	228	strip/планка	4035726127041
2061-36P	228	strip/планка	4035726127034
2062-1W	236		4035726127058
2063-1W	236		4035726127065
2064-1W	152		4035726127072
2064-3P	152	strip/планка	4035726127089
2064-7P	152	strip/планка	4035726127096
2065-16C	424	strip/планка	4035726127102
2065-24C	424	strip/планка	4035726127119
2065-30C	424	strip/планка	4035726127126
2066-16C	424	strip/планка	4035726127133
2066-24C	424	strip/планка	4035726127140
2066-30C	424	strip/планка	4035726127157
2067-24C	425	spring/ пружина	4035726127164
2067-2C	425	spring/ пружина	4035726127188
2067-3C	425	spring/ пружина	4035726127171
2068-24C	425	spring/ пружина	4035726127195
2068-2C	425	spring/ пружина	4035726127218
2068-3C	425	spring/ пружина	4035726127201
2069-1U	364	strip/планка	4035726127225
2070-1U	364	strip/планка	4035726127232
2071-24P	276		4035726127249
2072-48P	276		4035726127256
2073-7P	237	strip/планка	4035726127263
2074-1W	360		4035726127270
2075-1W	361		4035726127287
2076-1W	361		4035726127294
2077-1W	360		4035726127300
2078-1W	442		4035726127317
2079-1W	443		4035726127324
2080-1W	442		4035726127331
2081-1W	443		4035726127348
2082-1W	354		4035726127355
2082-2W	354		4035726127362
2083-1P	356	strip/планка	4035726127393
2083-1W	356		4035726127379
2083-2W	356		4035726127386
2083-4P	357	strip/планка	4035726127409
2084-1W	355		4035726127416
2085-1W	355		4035726127423
2087-1P	359	strip/планка	4035726127454
2087-3P	358	strip/планка	4035726127461
2088-3P	358	strip/планка	4035726127478
2088-7P	358	strip/планка	4035726127485

INDEX

Item/Артикул	Page/Страница	Fastening/ Крепление	Barcode/ Штрихкод
2089-3P	362	hook/крюк	4035726127492
2090-3P	362	hook/крюк	4035726127508
2091-15P	103	strip/планка	4035726127744
2091-3W	102		4035726127768
2091-8P	102	strip/планка	4035726127751
2092-12P	105	hook/крюк	4035726127799
2092-2W	106		4035726127775
2092-6P	106	hook/крюк	4035726127782
2093-10P	108	strip/планка	4035726127812
2093-4P	108	strip/планка	4035726127805
2094-2W	230		4035726127850
2094-4P	230	strip/планка	4035726127836
2094-6P	230	strip/планка	4035726127843
2094-9P	232	strip/планка	4035726127829
2095-12P	157	strip/планка	4035726127874
2095-9P	157	strip/планка	4035726127867
2096-12P	156	strip/планка	4035726127898
2096-9P	156	strip/планка	4035726127881
2097-11P	159	strip/планка	4035726127911
2097-6P	159	strip/планка	4035726127904
2098-11P	158	strip/планка	4035726127935
2098-6P	158	strip/планка	4035726127928
2099-2P	255	hook/крюк	4035726127942
2100-2P	255	hook/крюк	4035726127959
2101-2P	265	strip/планка	4035726127966
2102-2P	265	strip/планка	4035726127973
2103-14P	266	strip/планка	4035726128000
2103-6P	267	strip/планка	4035726127980
2103-8P	267	strip/планка	4035726127997
2104-16P	259	strip/планка	4035726128024
2104-1P	259	strip/планка	4035726128048
2104-33U	258	strip/планка	4035726128017
2104-7P	259	strip/планка	4035726128031
2105-1P	252	strip/планка	4035726127652
2106-1P	252	strip/планка	4035726127669
2107-1P	238	strip/планка	4035726127676
2107-1W	238		4035726127690
2108-1P	238	strip/планка	4035726127683
2108-1W	238		4035726127706
2109-15P	276	strip/планка	4035726127713
2110-1P	254	strip/планка	4035726127720
2111-1P	254	strip/планка	4035726127737
2112-1W	260		4035726128079
2112-6P	260	strip/планка	4035726128055
2113-1W	260		4035726128086
2113-6P	260	strip/планка	4035726128062
2114-1P	262	strip/планка	4035726128116
2114-2C	262	strip/планка	4035726128093
2114-2P	262	strip/планка	4035726128109
2115-1P	263	strip/планка	4035726128147
2115-2C	263	strip/планка	4035726128123
2115-2P	263	strip/планка	4035726128130
2116-1U	272	strip/планка	4035726128154
2116-3P	272	strip/планка	4035726128161
2116-5P	272	strip/планка	4035726128178
2117-1P	257	strip/планка	4035726128529
2117-2C	257	strip/планка	4035726128536
2118-1P	277	strip/планка	4035726128185
2118-1P1	277	strip/планка	4035726128192
2118-1W	278		4035726128208

INDEX

Item/Артикул	Page/Страница	Fastening/ Крепление	Barcode/ Штрихкод
2118-2W	278		4035726128215
2118-3W	278		4035726128222
2119-2U	273	strip/планка	4035726128239
2119-3U	273	strip/планка	4035726128246
2119-5U	273	strip/планка	4035726128253
2120-1W	279		4035726128260
2120-2W	279		4035726128277
2120-3W	279		4035726128284
2121-12P	241	strip/планка	4035726127577
2121-1P	240	strip/планка	4035726127546
2121-1W	240		4035726127515
2122-12P	241	strip/планка	4035726127584
2122-1P	240	strip/планка	4035726127553
2122-1W	240		4035726127522
2123-12P	241	strip/планка	4035726127501
2123-1P	240	strip/планка	4035726127560
2123-1W	240		4035726127539
2124-5ET	246	strip/планка	4035726127607
2125-5ET	247	strip/планка	4035726127614
2126-1T	281		4035726127621
2127-1T	281		4035726127638
2128-1T	281		4035726127645
2135-12P	264	strip/планка	4035726128314
2136-12P	264	strip/планка	4035726128321
2137-15P	25	strip/планка	4035726128369
2137-1W	24		4035726128338
2137-6P	24	strip/планка	4035726128345
2137-8P	24	strip/планка	4035726128352
2138-12P	27	strip/планка	4035726128406
2138-2W	26		4035726128376
2138-6P	26	strip/планка	4035726128383
2138-8P	26	strip/планка	4035726128390
2139-1W	28		4035726128413
2139-6P	28	strip/планка	4035726128420
2139-8P	28	strip/планка	4035726128437
2140-1W	30		4035726128444
2140-2W	30		4035726128451
2140-6P	30	strip/планка	4035726128468
2140-8P	31	strip/планка	4035726128475
2141-10P	33	strip/планка	4035726128512
2141-1W	32		4035726128482
2141-6P	32	strip/планка	4035726128499
2141-8P	32	strip/планка	4035726128505
2142-1W	280		4035726128291
2142-3C	280	strip/планка	4035726128307
2148-12P	144	hook/крюк	4035726128673
2148-5P	147	hook/крюк	4035726128659
2149-1W	144		4035726128680
2149-5P	147	hook/крюк	4035726128666
2170-1W	35		4035726129298
2170-6P	35	strip/планка	4035726129274
2170-8P	35	strip/планка	4035726129281
2171-1T	36		4035726129335
2171-1W	36		4035726129328
2171-6P	36	strip/планка	4035726129304
2171-8P	37	strip/планка	4035726129311
2172-1T	38		4035726129373
2172-1W	38		4035726129366
2172-6P	39	strip/планка	4035726129342
2172-8P	38	strip/планка	4035726129359

INDEX

Item/Артикул	Page/Страница	Fastening/ Крепление	Barcode/ Штрихкод
2173-1T	41		4035726129410
2173-1W	41		4035726129403
2173-6P	40	strip/планка	4035726129380
2173-8P	41	strip/планка	4035726129397
2174-1T	42		4035726129458
2174-1W	42		4035726129441
2174-6P	42	strip/планка	4035726129427
2174-8P	43	strip/планка	4035726129434
2175-1T	44		4035726129496
2175-1W	44		4035726129489
2175-6P	44	strip/планка	4035726129465
2175-8P	45	strip/планка	4035726129472
2312-1P	204	hook/крюк	4035726100600
2312-1T	204		4035726100655
2312-1W	204		4035726100648