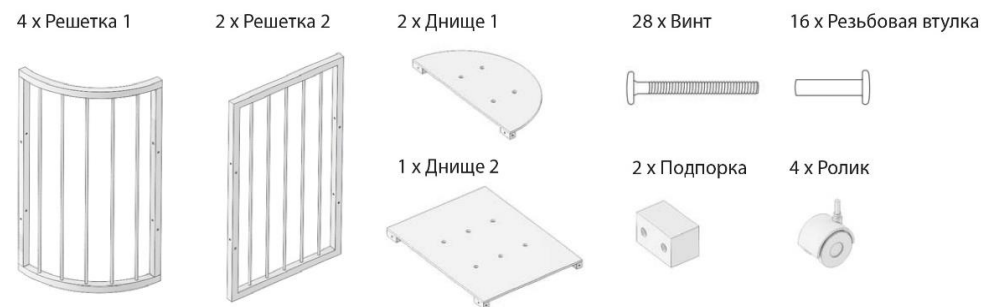
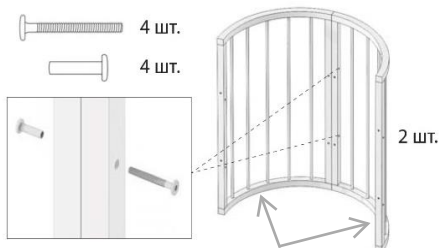


# Инструкция по сборке Кроватки-трансформера MerryHarry 6 в 1

**Важно! Не затягивайте крепления до полной сборки кроватки.**

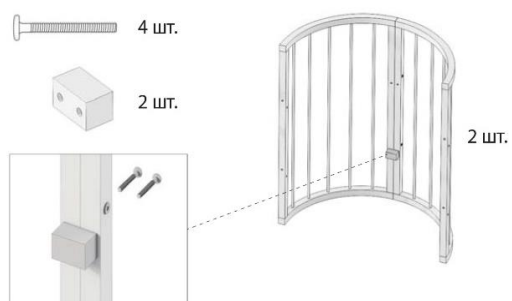


1 повторить для двух половинок

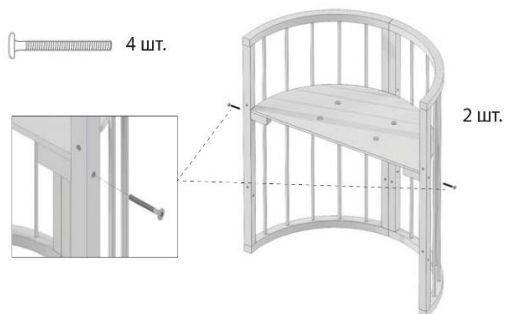


Обратите внимание на положение отверстий для колес! Они должны быть равноудалены от оси соединения двух деталей и находиться между 3 и 4 круглыми вертикальными стойками, считая от оси соединения двух деталей.

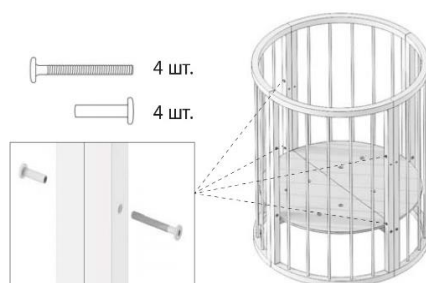
2 повторить для двух половинок



3 повторить для двух половинок



4a



5a

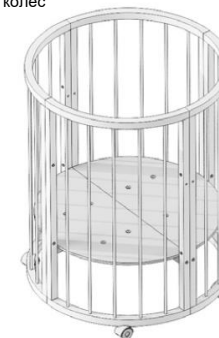
2 шт.      2 шт.



6a

Правильное расположение колес

4 шт.



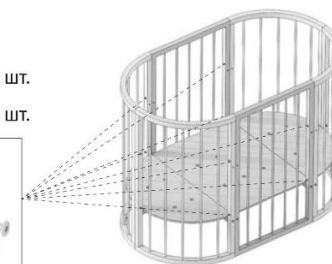

4б

4 шт.



5б

8 шт.      8 шт.



6б

4 шт.      4 шт.



7б

4 шт.

