



**ПРИЗМА**  
**на высокой опоре**

## 1. Общие сведения об изделии

1.1. Стул предназначен для размещения клиента на рабочем месте

## 2. Технические характеристики

2.1. Стул состоит из следующих частей: основание (пятилучие), съёмные подпятники или колеса, пневмоподъёмник (газлифт), краб на пятилучие, мягкий элемент сидения.

2.2. Габариты табурета в мм: Длина 350, Ширина 350, Высота 550-750

2.3. Допустимая нагрузка не более 90 кг.

2.4. Ход штока газлифта (высота подъёма табурета) 300 мм.

2.5. Масса табурета 9-10 кг.

2.6. Материалы, входящие в состав изделия: металл, фанера, поролон, искусственная кожа, спанбонд, пластик.

2.7. Условия хранения: хранить в сухом месте при температуре от +5 до + 30 °С и относительной влажности воздуха 60-70%.

2.8. Срок службы изделия - 5 лет.

## 3. Комплектация

№ п/п	Наименование изделия, детали	кол-во
1	Стул	1 шт.
2	Газлифт	1 шт.
3	Пятилучие	1 шт.
4	Опора	5 шт.
5	Спинка (заказывается отдельно)	1 шт.
6	Краб	1 шт.

## 4. Порядок сборки

4.1. Вставить в пятилучие колеса (подпятники).

4.2. Вставить в пятилучие газлифт




4.3. Одеть на газлифт краб.

4.4. Прикрепить спинку к сиденью с помощью барашка

4.5. Установить на шток газлифта сиденье.

4.6. Проверить работоспособность газлифта, для чего, при разгруженном табурете, потянуть рукоятку вверх – табурет должен подняться; для опускания табурета необходимо потянуть рукоятку вверх при нагруженном табурете.

## Варианты комплектования

Газлифт 350 хром	Пятилучие хром	Краб	Опора
			

### 5. Меры безопасности.

Использовать стул только по прямому назначению, не допуская превышение нагрузок указанных в пункте 2.3