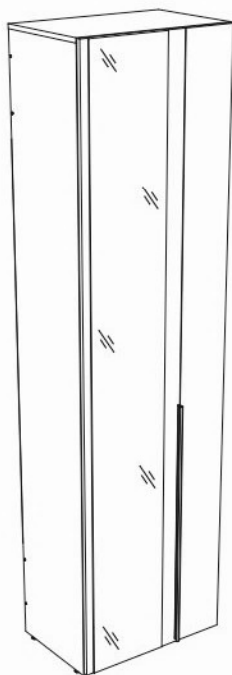


Инструкция по сборке



Палермо мод. 4 Шкаф двухдверный
артикул Ж.01.01.01.02

Размеры (ВхШхГ) 2350х600х405

Рекомендации по эксплуатации и уходу за мебелью

1. Мебель рекомендуется эксплуатировать в проветриваемом, сухом помещении с температурой воздуха не ниже +2 С и относительной влажности воздуха от 45 до 70%.
2. В мебели, имеющей крепление болтами, винтами, шурупами, при ослаблении соединений необходимо их периодически подтягивать.
3. Поверхность мебели следует протирать влажной тряпкой, с последующей протиркой насухо. Запрещается использовать в качестве чистящих средств растворители, соду и средства, содержащие абразивные материалы.
4. Мебель должна быть защищена от прямого попадания солнечных лучей, не должна размещаться вблизи отопительных приборов.

ГАРАНТИЙНЫЙ ТАЛОН

- Изготовитель гарантирует соответствие мебели требованиям ГОСТ 16371-93 «Мебель. Общие технические условия» при соблюдении условий транспортировки, хранения эксплуатации и рекомендаций по уходу за мебелью и ТР ТС 025/2012 «О безопасности мебельной продукции».
- Претензии по комплектности, качеству и отклонениям, при которых сборка не возможна, должны предъявляться в магазин, где была приобретена мебель.
- Все гарантийные работы производятся только при предъявлении настоящего гарантийного талона.
- Гарантийный срок эксплуатации изделия 24 месяца, деталей с нанесенной фотопечатью 6 месяцев со дня продажи мебели через торговую сеть.

Гарантийное обслуживание не производится:

- По дефектам, появившимся из-за не соблюдения потребителем условий транспортирования, хранения, сборки, эксплуатации и рекомендаций по уходу за мебелью.

СВИДЕТЕЛЬСТВО О ПРИЕМКЕ

Мебель соответствует ГОСТ 16371-93, ТР ТС 025/2012 и признана годной к эксплуатации.

Дата выпуска изделия _____

Дата реализации _____

(печать магазина)

С условиями гарантийного обслуживания ознакомлен _____

(подпись покупателя)

Срок службы изделия 10 лет



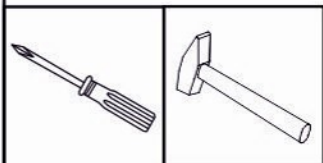
Изготовитель: ООО-фирма «Элма» сайт: www.alicia-mebel.ru

Адрес изготовителя: 426062, Россия, Удмуртская Республика, г. Ижевск, Спортивная ул., дом 73

Палермо мод. 4 Шкаф двухдверный

Перед сборкой внимательно ознакомьтесь с данной инструкцией, проверьте комплектность фурнитуры и разбейте её по назначению. Упаковку можно использовать в качестве подстилочного материала при сборке. Работу проводите на ровной жесткой поверхности. Для удобства, сборку лучше производить вдвоем. После окончательной сборки на головки конфирматов и эксцентриковых стяжек установите декоративные заглушки.

Инструмент и фурнитура




* Инструмент для сборки в комплект не входит.

А x 1шт. 	Б x 12шт.  D7 x 50мм	В x 16шт.  заглушка конфирмата x 6шт.  заглушка эксцентрика	Г x 8шт. 	Д x 8шт.  D5 x 11,5 мм	Ж x 8шт.  петля накладная	З x 6шт. 	И x 4шт.  M6	К x 38шт.  D3 x 16мм
Л x 40шт.  D3,5 x 16мм	М x 1шт. 	Н x 1шт. 	О x 1шт.  Н-профиль L-1428мм	П x 1компл.  L-546мм	Р x 4шт. 			

** Предприятие-изготовитель оставляет за собой право на замену материалов, фурнитуры и метизов на аналогичные не ухудшающие качество изделия.

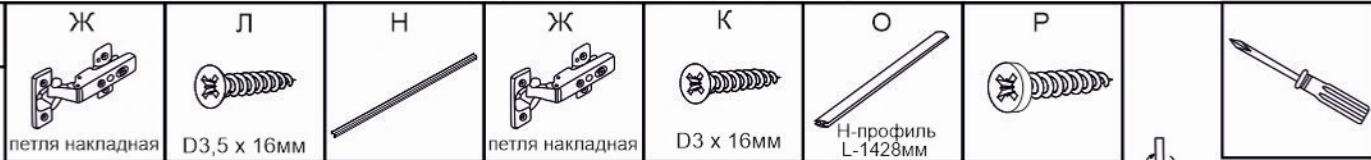
Перечень деталей

Поз.	Наименование	Кол-во	Длина	Ширина
1	Боковина	1	2324	381
2	Боковина	1	2324	381
3	Крыша	1	600	381
5	Горизонтальная	1	566	381
6	Горизонтальная	1	566	381
7	Задний щит	1	372	566
8	Задний щит	1	328	566
14	Фасад	1	2328	400
15	Фасад	1	2328	192
16	Зеркало	1	2326	300
17	Задник	2	1462	297



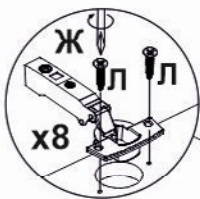
Палермо мод. 4 Шкаф двухдверный

2

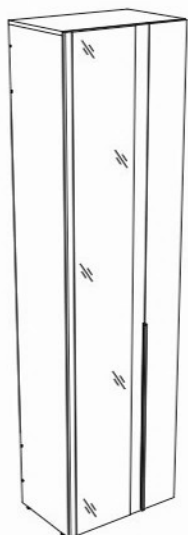


! Допускается как лево-, так и правосторонняя навеска фасадов. Будьте внимательны и используйте только те отверстия, которые задействованы в выбранном Вами варианте сборки.

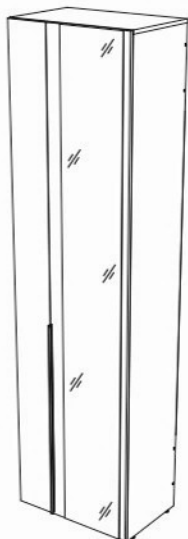
На фасаде 14 имеются глухие технологические отверстия, которые необходимо досверлить, для крепления ручки Н в зависимости от сборки которую вы выбрали.



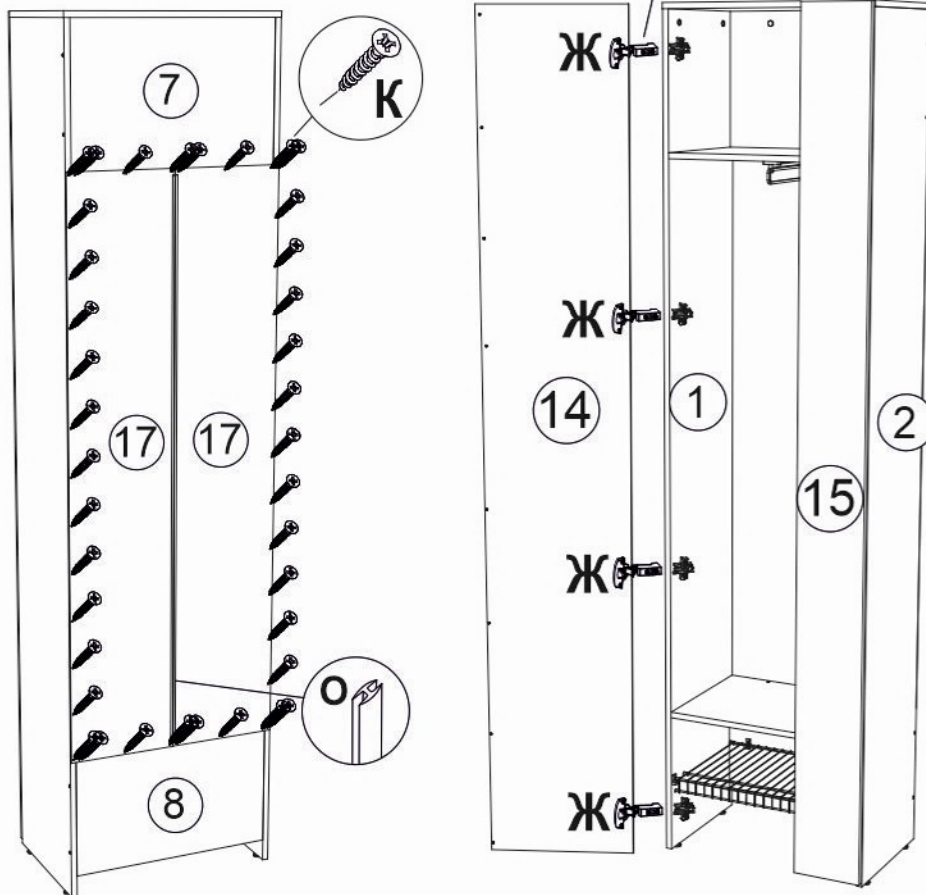
Левосторонняя навеска фасадов



Правосторонняя навеска фасадов



! Во избежание опрокидывания изделия, закрепите его к стене. Крепеж приобретается отдельно, в зависимости от типа стены.



Регулировка фасадов

