

стол складной с органайзером паспорт и руководство по эксплуатации



Соответствует требованиям ТР ТС 025/2012
«О безопасности мебельной продукции».
Сделано в Китае.

Перед использованием стола следует внимательно ознакомиться с настоящим паспортом и руководством по эксплуатации.

1. Назначение и область применения

Стол предназначен для использования в качестве индивидуальной трансформируемой мебели для отдыха на открытом воздухе и в помещении.

2. Технические характеристики

Параметр	Значение
Размер в сложенном виде (ДхШхВ), см	73 × 21 × 11,5
Размер в разложенном виде (ДхШхВ), см	70 × 70 × 70
Вес изделия, кг	4
Максимальная нагрузка на стол, кг	50
Максимальная нагрузка на органайзер, кг	5
Материал столешницы	Алюминий
Материал каркаса	Сталь
Материал органайзера	Полиэстер 210Т, сетка

3. Комплектация

Стол складной	1 шт.
Органайзер	1 шт.
Паспорт и руководство по эксплуатации	1 шт.
Чехол	1 шт.
Коробка	1 шт.

4. Указания по эксплуатации

4.1 Для приведения стола в рабочее состояние необходимо:

4.1.1 Развести ножки каркаса в противоположные стороны и установить на горизонтальной ровной поверхности в устойчивом положении.

4.1.2 Закрепить две поперечные планки на каркасе, фиксируя пазы в специальных креплениях.

4.1.3 Развернуть столешницу и закрепить на каркасе за счет специальных фиксаторов.

4.1.4 Установить органайзер на каркасе с помощью крючков и ремешков на липучках.

4.2 Для приведения стола в транспортировочное состояние необходимо произвести обратные действия.

4.3 Уход за изделием следует производить влажной салфеткой.

4.4 После использования в условиях повышенной влажности или при попадании в воду изделие необходимо просушить.

4.5 При эксплуатации изделие должно устойчиво стоять на горизонтальной ровной поверхности, без раскачивания. Расстояние между опорами ножек и горизонтальной поверхностью не должно превышать 5 мм.

4.6 Недопустимо раскачивание изделия под нагрузкой. Нарушение данного условия значительно снижает срок службы изделия.

5. Требования безопасности

5.1 Использование изделия допустимо на безопасном расстоянии от огня.

5.2 Стол должен использоваться на горизонтальной поверхности в устойчивом положении.

5.3 Не допускается:

5.3.1 Разрешать детям самостоятельно производить складывание или раскладывание стола.

5.3.2 Использовать изделие не по назначению.

5.3.3 Вставать на стол ногами.

6. Гарантии изготовителя

Изготовитель гарантирует качество изделия при условии соблюдения потребителем правил эксплуатации. Гарантийный срок - 12 месяцев. Исчисляется со дня продажи при наличии в паспорте отметки о дате продажи заверенной штампом торгующей организации. Срок службы - 5 лет. Изготовитель оставляет за собой право вносить в конструкцию и внешний вид изменения, не ухудшающие качества изделия.

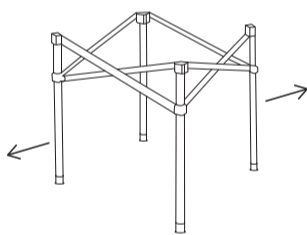
7. Сведения о продаже

Дата продажи «__» _____ 20__ г.

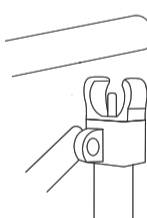
Внимание! Паспорт необходимо хранить в течение всего срока службы изделия.

Схема приведения стола в рабочее положение.

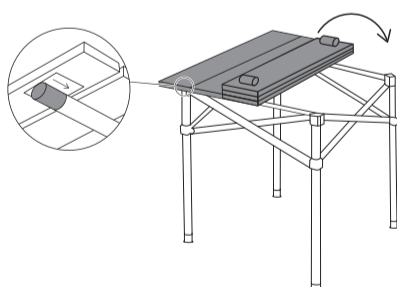
1. Развести ножки каркаса в противоположные стороны и установить на горизонтальной ровной поверхности в устойчивом положении.



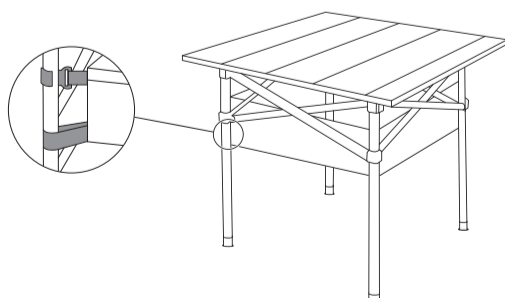
2. Закрепить две поперечные планки на каркасе, фиксируя пазы в специальных креплениях.



3. Развернуть столешницу и закрепить на каркасе за счет специальных фиксаторов с четырех сторон.



4. Установить органайзер на каркасе с помощью крючков и ремешков на липучках с четырех сторон.



Больше товаров
на сайте