



HELLO DINO



**Игра для тренировки памяти
динозаврических масштабов.**

От 2 до 4 игроков от 5 лет

Рррррррррррррр, что такое? Гнездо Дино – сплошной кавардак! Малыши динозаврики мельтешат вокруг, путая всех, то и дело перескакивая с места на место. Твоя задача первому превратить этот хаос в порядочное гнездо, посадив всех пятерых динозавриков на свои места.

Состав игры:



Состав игры:

Трёхмерная игровая доска, изображающая большое гнездо, разделённое на 5 секторов разных цветов. В каждом секторе есть по два места для яиц динозавра.



20 фишек с малышами динозавриками
По 4 фишки с динозавриками каждого цвета



1 разноцветный игровой кубик



5 яиц Дино

Одно яйцо – это Динозаврик одного из цветов, одно гнездо и крышечка-скорлупа.

1 Правила

Цель игры:

Цель игрока – быстрее других собрать фишки с малышами динозаврами всех 5 цветов. Вы опередите соперников, если сможете продуманно и ловко перемещать динозавриков с места на место по полю-гнезду.

Игра Piatnik @715099

© 2017 Forrest-Pruzan-Creative


© 2018 Piatnik, Вена

B18/19-000386



piatnik.com

Подготовка к игре:

-  - Перед началом первой игры, аккуратно отсоедините все детали.
-  - Положите трёхмерную игровую доску в центр стола. Поворачивайте прозрачную часть доски до тех пор, пока её приподнятые «каменные стены» не окажутся над цветными «камнями»
-  - Накройте каждое из гнездышек Дино крышечкой-скорлупкой и разложите яйца. Положите яйца в произвольном порядке в углубления по кругу игровой доски.
-  - Положите кубик и фишки с малышами динозавриками с краю от игровой доски.

Порядок игры:


Игру начинает самый младший игрок. Далее игра продолжается по часовой стрелке.

Каждый игрок бросает кубик в свою очередь.




На кубике выпадет один из цветов: (жёлтый, красный, фиолетовый, зелёный, синий).


Вы можете сделать ход одного из трёх видов:

-  - Положите любое из яиц Дино в сектор того цвета, который выпал на кубике, если в секторе этого цвета ещё есть место. Теперь, Вы можете проверить, какого цвета динозаврик прячется в этом яйце.



-  - Переложите яйцо Дино, которое находится в секторе того цвета, который вам выпал, в сектор любого другого цвета, если там найдётся место. Вы можете проверить, какого цвета Динозаврик прячется в яйце, только после того, как Вы его переложили.



-  - Проверьте, какого цвета Динозаврик находится в яйце, в секторе того цвета, который Вам выпал. Если в секторе этого цвета находится два яйца, Вы можете проверить только одно.



Если на кубике Вам выпала стрелочка, Вам нужно повернуть прозрачную часть доски. Придерживая нижнюю часть доски одной рукой поверните Верхнюю часть доски на одну цветную зону в любую сторону, пока приподнятые «каменные стены» не окажутся снова над цветными «камнями». Теперь Вы можете поднять любую скорлупку, и узнать какой динозаврик прячется в яйце.

Внимание: Проверая цвет Динозаврика в яйце, поднимайте скорлупку достаточно высоко, чтобы остальным игрокам также был виден цвет динозаврика.

Если Динозаврик в яйце оказался того же цвета, что и сектор, в котором он находится, возьмите фишку с динозавриком соответствующего цвета, и положите перед собой.

Обратите внимание: Один игрок может взять только по одной фишке каждого цвета за всю игру. Далее снова закройте Динозаврика. Теперь очередь ходить следующего игрока.

Если цвет Динозаврика не соответствует цвету сектора, снова закройте малыша скорлупой. Теперь очередь ходить следующего игрока.

Окончание игры:

Игра заканчивается, когда один из игроков наберёт фишки с динозавриками всех цветов. Этот игрок становится победителем.

Если Вы хотите задать вопрос или оставить отзыв на игру **“Hello Dino”**, пожалуйста, обращайтесь по адресу:

Piatnik, Hütteldorfer Straße 229-231, A-1140 Wien
Или по электронному адресу info@piatnik.com



Внимание:
не подходит для детей младше 3 лет.

Вы можете поставить нам "лайк" на



<https://www.facebook.com/PiatnikSpiele>

