

ХЛЕБОПЕЧКИ

MBM-1300DPB

MBM-1300DPW

MBM-900DSS

MBM-900PB

MBM-900PW



 **MAUNFELD**



ВЫПЕЧКА НА ЛЮБОЙ ВКУС

Множество автоматических программ (до 14) помогут приготовить хлеб по рецептам со всего мира.

ХЛЕБОПЕЧКИ

MBM-1300DPB / MBM-1300DPW /
MBM-900DSS / MBM-900PB / MBM-900PW

 **MAUNFELD**

РЕГУЛИРОВКА ВЕСА ВЫПЕЧКИ

Приготовление буханок весом от 700 до 1300 г — для утреннего завтрака или большого семейного ужина.

ВЕСЫ ВСЕГДА ПОД РУКОЙ

В комплект входят кухонные весы с возможностью взвешивания продуктов до 3 кг, шаг измерений 1 г. Весы удобно расположены на корпусе хлебопечки, но по желанию их можно снять и использовать отдельно. (только для модели MBM-900DSS)



ХЛЕБОПЕЧКИ

MBM-1300DPB / MBM-1300DPW /
MBM-900DSS / MBM-900PB / MBM-900PW

 **MAUNFELD**

ВЫБОР ЦВЕТА КОРОЧКИ

Три степени прожарки
на ваш выбор - от мягкой
до золотистой и хрустящей
корочки.

ВСТРОЕННЫЙ ТАЙМЕР - ВЫПЕЧКА ПО РАСПИСАНИЮ!

Отсрочка приготовления
на период до 13 часов.
Свежий горячий хлеб
прямо к завтраку!

ХЛЕБОПЕЧКИ

MBM-1300DPB / MBM-1300DPW /
MBM-900DSS / MBM-900PB / MBM-900PW

 **MAUNFELD**

МАКСИМАЛЬНЫЙ КОМФОРТ УПРАВЛЕНИЯ

Подробная панель с функциональными кнопками. Удобный дисплей, отображающий все текущие настройки. Список встроенных программ всегда на виду.

ЭНЕРГОНЕЗАВИСИМАЯ ПАМЯТЬ - СОХРАНЕНИЕ ВСЕХ НАСТРОЕК

Хлебопечка оборудована энергонезависимой памятью, за счет которой все настройки, выставленные в приборе, сохраняются после отключения электропитания.



ХЛЕБОПЕЧКИ

MBM-1300DPB / MBM-1300DPW /
MBM-900DSS / MBM-900PB / MBM-900PW

 **MAUNFELD**

БЫСТРОЕ ПРИГОТОВЛЕНИЕ ТЕСТА

Больше не нужно тратить массу времени на приготовление теста – замешивайте его в хлебопечке с помощью специальной съемной лопасти, имитирующей ручное замешивание.

ДОЛГОВЕЧНОЕ АНТИПРИГАРНОЕ ПОКРЫТИЕ

Удобство использования и ухода. Лёгкое извлечение готовой выпечки.



ХЛЕБОПЕЧКИ

MBM-1300DPB / MBM-1300DPW /
MBM-900DSS / MBM-900PB / MBM-900PW

 **MAUNFELD**

ДОПОЛНИТЕЛЬНЫЕ ИНГРЕДИЕНТЫ

Хлебопечь MAUNFELD оснащена удобным диспенсером. Начинка автоматически будет добавлена в тесто на нужном этапе замеса.

АВТОМАТИЧЕСКОЕ ПОДДЕРЖАНИЕ ТЕМПЕРАТУРЫ

Готовая выпечка сохраняет свою свежесть и остаётся горячей в течение часа после приготовления.



ХЛЕБОПЕЧКИ

MBM-1300DPB / MBM-1300DPW /
MBM-900DSS / MBM-900PB / MBM-900PW

 **MAUNFELD**

ОСНОВНЫЕ ХАРАКТЕРИСТИКИ




13
Количество
автоматических программ



550 Вт
Максимальная мощность



13
Отсрочка старта, ч



900
Максимальный вес выпечки, г



60
Максимальное время
поддержания температуры, мин



3
Режимы выбора корочки

233x295x295
ШxВxГ, мм



Антипригарное
покрытие чаши



Смотровое окно



Съемная форма



Пауза



Материал
корпуса – пластик



Цвета –
черный, белый

3,5 кг
Вес нетто

ХЛЕБОПЕЧКИ

MBM-900PB / MBM-900PW


 **MAUNFELD**



ОСНОВНЫЕ ХАРАКТЕРИСТИКИ




14
Количество
автоматических программ



850 Вт
Максимальная мощность



13
Отсрочка старта, ч



1300
Максимальный вес выпечки, г



60
Максимальное время
поддержания температуры, мин



3
Режимы выбора корочки

268x320x425
ШxВxГ, мм



Антипригарное
покрытие чаши



Смотровое окно



Съемная форма



Диспенсер
для ингредиентов



Пауза



Материал
корпуса – пластик



Цвета –
черный, белый

6,14 кг
Вес нетто

ХЛЕБОПЕЧКИ


MBM-1300DPB / MBM-1300DPW

 **MAUNFELD**

ОСНОВНЫЕ ХАРАКТЕРИСТИКИ




13
Количество
автоматических программ



615 Вт
Максимальная мощность



13
Отсрочка старта, ч



900
Максимальный вес выпечки, г



60
Максимальное время
поддержания температуры, мин



3
Режимы выбора корочки

387x315x280
ШxВxГ, мм



Антипригарное
покрытие чаши



Смотровое окно



Съемная форма



Диспенсер
для ингредиентов



Весы в комплекте



Пауза



Материал
корпуса – металл



Цвет –
нержавеющая сталь

7,9 кг
Вес нетто

ХЛЕБОПЕЧКА
MBM-900DSS

 **MAUNFELD**