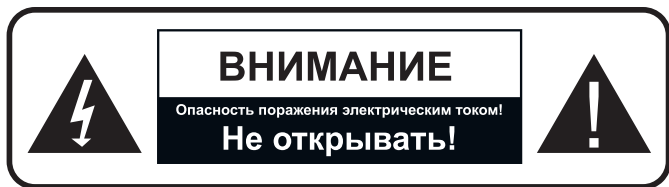


**Андроид
ТВ-приставка T96
H.265**

1. Инструкция по мерам безопасности

- 1) Избегайте попадания внутрь влаги.
- 2) Чистить полностью сухой тканью.
- 3) Не устанавливайте поблизости источников тепла, таких как батареи отопления, тепловые задвижки, печи или иные устройства (включая усилители) производящие тепло.
- 4) Для электропитания устройства используйте электросеть с надлежащими характеристиками, которые указаны в инструкции. Отключите устройство от источника питания во время технического обслуживания или установки.
- 5) Оберегайте устройство от ударов, падений и иных механических воздействий.
- 6) Используйте качественные соединительные кабели.
- 7) Отсоединяйте устройство от источников электроэнергии во время грозы, а также при его продолжительном неиспользовании.
- 8) Обращайтесь в сервисные центры для технического обслуживания. Текущий ремонт необходим при повреждении устройства, включая повреждение корпуса или блока питания, в случаях попадания воды или влаги, а так же при падении или неправильном использовании.
- 9) Не закрывайте вентиляционные отверстия.
- 10) Обратите внимание на способы утилизации батареи.



Условия эксплуатации и хранения

Температура эксплуатации устройства: 0°C — 40°C; Влажность: 20% — 80%.
Температура хранения устройства: -20°C — 50°C; Влажность: 10% — 90%.
















Обращаем Ваше внимание, что комплектация изделия, внешний вид, а также его технические характеристики могут быть изменены без предварительного уведомления. Уточняйте детали у продавца.

2. Основные характеристики

- Поддержка большинства программ IPTV и OTT TV
- Поддержка H.265, VC-1, H.264, MPEG-2, MPEG-1, MPEG-2, MPEG-4, DIVX, REALMEDIA, VP9, VP8, MVC
- Форматы видео и изображений: HEVC, AVI, MPG, MP4, VOB, RMVB, MKV, M2TS, TS, JPEG, BMP, PNG и т.д.
- Аудиоформаты: MP3, WMA, WAV, AC3, DST, AAC и т.д.
- Поддержка карт SD / SDHC / MMC
- 2 USB-порта
- Поддержка стандартного кабельного сетевого соединения RJ45 и беспроводного сетевого подключения
- Поддержка инфракрасного пульта ДУ
- Комплект поставки: Андроид ТВ-приставка – 1 шт.; Пульт ДУ – 1 шт.; Шнур HDMI- HDMI – 1 шт.; Внешний блок питания – 1 шт.; Инструкция по эксплуатации – 1 шт.; Гарантийный талон – 1 шт.

3. Пульт дистанционного управления



-  **POWER:** Кнопка включения/выключения устройства
-  **MUTE:** Кнопка включения/ выключения звука
-  **MEDIA:** Кнопка перехода в меню медиафайлов
-  **TV:** Кнопка перехода в режим ТВ
-  **WEB:** Кнопка перехода в режим браузера
-  **APP:** Кнопка перехода в меню приложений
-  **HOME:** Кнопка возврата в основное меню
-  **MENU:** Кнопка для показа запущенных приложений
-  **RETURN:** Кнопка возврата на шаг.
-  **MOUSE:** Кнопка перехода в режим мыши
-  **VOL-:** Кнопки регулирования громкости
-  **VOL+:** Кнопки регулирования громкости
-  **Previous:** Кнопки перехода к предыдущему медиафайлу
-  **Next:** Кнопки перехода к следующему медиафайлу
-  **Кнопка удаления**



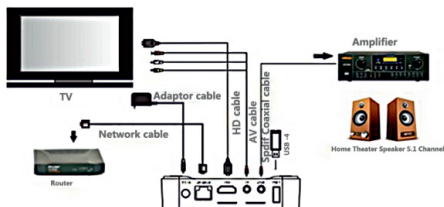
- Кнопки навигации:** вправо/влево/вверх/вниз
- Нажмите OK** для подтверждения
- Кнопки 0-9:** Нажмите для ввода цифр

4. Подключение

КРАЙНЕ ВАЖНО!!!

Пожалуйста, при подключении приставки к электронным устройствам отключайте ВСЕ приборы от сетевого питания (от сети 220В).

При несоблюдении данного правила есть вероятность поломки как приставки, так и подключаемых к ней устройств. Внимательно прочитайте руководство по эксплуатации всех подключаемых устройств.



1. AV/ HD – разъемы подключения устройства к телевизору (либо через кабель 3,5Дж -3RCA, либо через кабель HDMI-HDMI для высокоскоростного подключения)
2. DC – разъем подключения внешнего блока питания 5В 2А
3. ETHERNET – разъем подключения к сети интернет через RJ45
4. USB-1/ USB-2 – разъемы подключения устройств через разъемы USB
5. TF – разъем подключения карт SD / SDHC / MMC

5. Запуск системы

После того, как все кабели подключены, Вы можете начинать работу с устройством. Нажмите кнопку POWER на пульте ДУ, запуск системы займет 30-40 секунд, появится экран рабочего стола.



6. Системные настройки

Нажмите на «Settings» в главном меню, для того, чтобы перейти в раздел настроек языка, даты, времени, Wi-fi и т.д.

Язык

В данное устройство встроены 33 языка. Перейдите в раздел “Language” и выберите необходимый язык.

Дата и время

Перейдите в раздел «Дата и время» для того, чтобы выбрать необходимый часовой пояс.

7. Настройка приложений

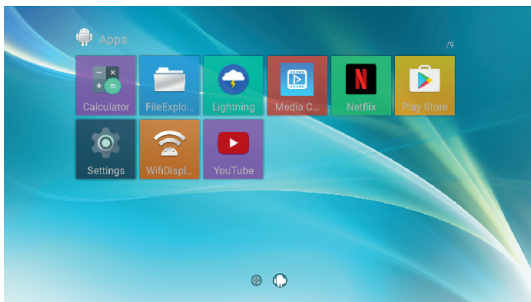
Вы можете вынести ярлыки наиболее часто используемых приложений на главный экран. Нажмите на «+» внизу экрана для отображения пользовательского интерфейса с ярлыками приложений.

Выберите и кликните на значок приложения, который Вы хотели бы перенести на главный экран. После этого данный ярлык будет отображаться в главном меню.



8. Мои приложения

В главном меню выберите «Мои приложения». Все установленные приложения будут отображены в данном разделе.

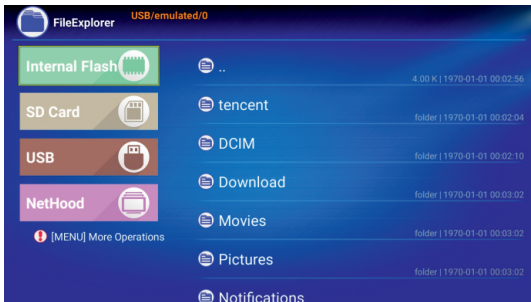


Диспетчер файлов

Перейдите в «File Explorer». Нажмите ОК, чтобы открыть диспетчер файлов, все сохраненные файлы будут отображены здесь.

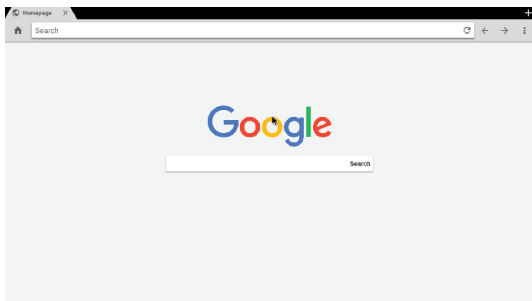
После подключения USB-устройства или карты TF, вставленной в слот, каждый соответствующий элемент станет доступным; через данное подменю можно управлять всеми сохраненными файлами (открыть/ копировать/ воспроизвести / удалить и т. д.).

Вы можете устанавливать/ сохранять файлы с USB-накопителя, TF-карты или загружать приложения сразу из Play Store.



Браузер

Выберите раздел «Browser» для того, чтобы перейти к поисковой системе в интернете.



9. Заккрытие приложений

Нажмите кнопку «HOME» на пульте ДУ и удерживайте в течение 2-3 секунд. После этого на экране появятся запущенные приложения. Выберите приложение, которое хотите закрыть и нажмите «ОК», чтобы приостановить его работу. Также Вы можете нажать на «Stop All», чтобы закрыть сразу все запущенные приложения.



10. Технические характеристики

Раздел \ Параметры	Андроид ТВ-приставка	
Основные функции	On-line видео (IPTV и OTT TV программы)	Большинство программ IPTV и популярных онлайн видео-сайтов основаны на системе Android (например, YouTube, Netflix, телевидение, спортивные каналы, финансы и т. д.).
	Приложения для Android	Поддерживает многие приложения из Google Play, включая веб-браузер, Google карты, 2D/3D-игры, загрузку P2P, онлайн-видеочаты, электронную почту и т.д. Поддерживает беспроводные мышь и клавиатуру; Поддержка файловых систем FAT16, FAT32, NTFS.
Видеоформаты	Декодируемые форматы	MPEG1/MPEG2/MPEG4/VC-1/H.264/H.265 / VP9 AVI, MPEG, VOB, MKV, TS, M2TS, WMV, RM, RMVB SUFFIXES и т.д.
Форматы изображений	До 80M пикселей	JPG, BMP, PNG
Аудиоформаты	Декодируемые форматы	Mp3, WMA, WAV, MIDI, OGG, AC3, DTS
Память	Оперативная	1гб
	Операционная	8гб
Интерфейс	Карты памяти	TF карты с памятью до 32Гб
	USB устройства	USB 2.0 разъем – 2 шт.
	Интернет-подключения	Стандартного кабельное сетевое соединение Rj45, Wi-Fi
Питание	Внешний блок питания	DC 5В 2А.

Примечание об утилизации

Это устройство изготовлено из высококачественных материалов и компонентов, таким образом, они могут быть переработаны и еще раз использованы.

Этот знак означает, что это устройство должно быть утилизировано отдельно от прочего мусора.

Пожалуйста, ликвидируйте это устройство в ближайшем центре по переработке мусора. Помогите сохранить окружающую среду, в которой мы живем.



Предприятие-изготовитель:

Чжухай Чиета Электрикал Ко Лимитед

Юридический адрес: зд. 2, Хунгхуи Роад, Хунгчи Таун,

Диньвань Дистрикт, Чжухай Сити, Гуандунг Провинс, КНР

Импортер: ООО «Олимпия»

Юридический адрес: 630063, Россия, Новосибирск, ул. Декабристов 253

Тел.: 8 (383) 311-07-72

info@signalelectronics.ru

www.signalelectronics.ru

Дата выпуска: 17.11.2017

Сделано в Китае.

Товар сертифицирован.

Внешний вид изделия, его технические характеристики и комплектация могут быть изменены без предварительного уведомления, уточняйте детали у продавца.

Андроид ТВ-приставка T96 H.265

Гарантийный талон

Дата приобретения « _____ » _____ 20__ год

Модель изделия	№ изделия

Условия гарантии:

- на новые приставки 12 месяцев со дня продажи;
- на блок питания 12 месяцев со дня продажи;
- на пульт управления 12 месяцев со дня продажи.

Гарантия не распространяется на недостатки товаров в следующих случаях:

- прошедший модификацию или ремонт без согласия Продавца;
- имеющих нарушения гарантийных пломб производителя сертифицированного сервисного предприятия;
- нарушение правил эксплуатации, транспортировки, хранения;
- использование нестандартных аксессуаров или ПО;
- при ремонте и переделке аппаратуры посторонними лицами;
- попадание внутрь аппаратуры влаги, инородных предметов и т.п.;
- наличие механических повреждений;
- неправильного включения в электросеть.

Мною прочитано,
с условиями ознакомлен и согласен

Подпись менеджера _____

место печати