
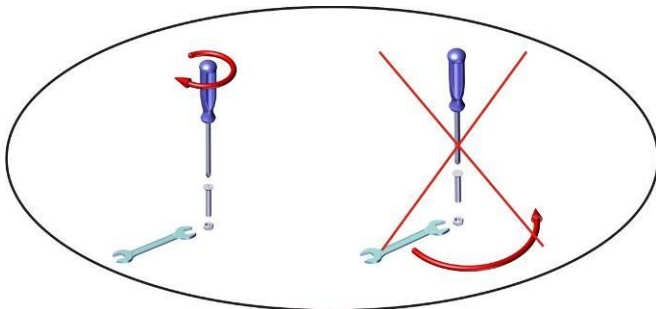


# Скамья под штангу Starter

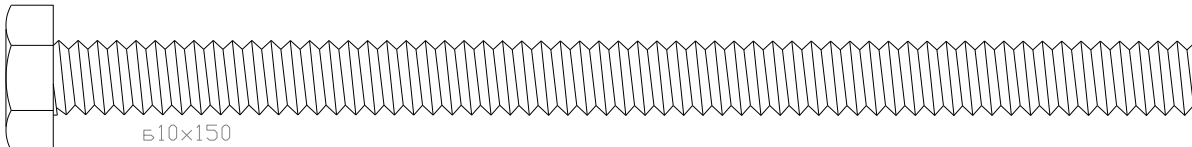
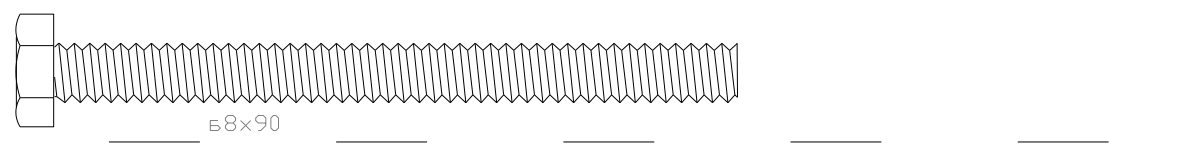
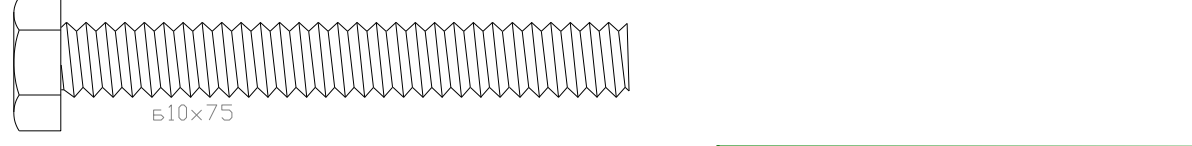
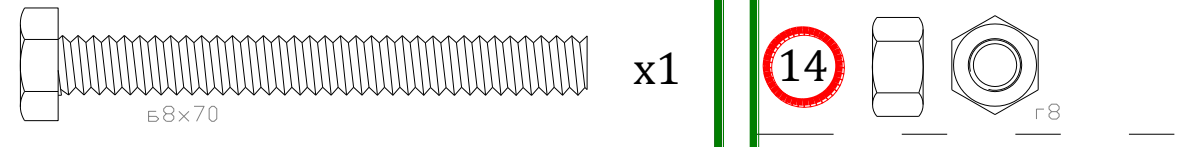
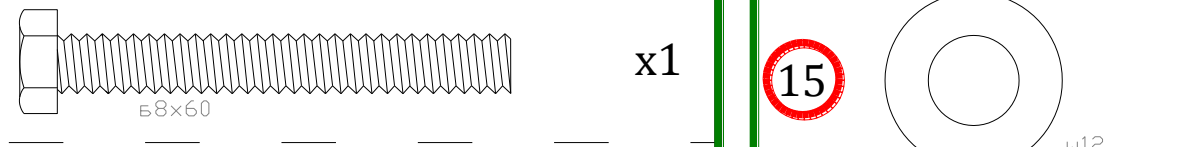
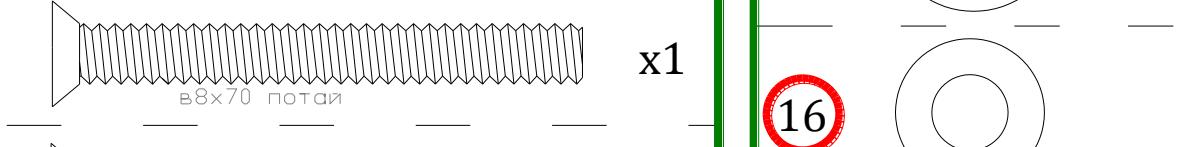
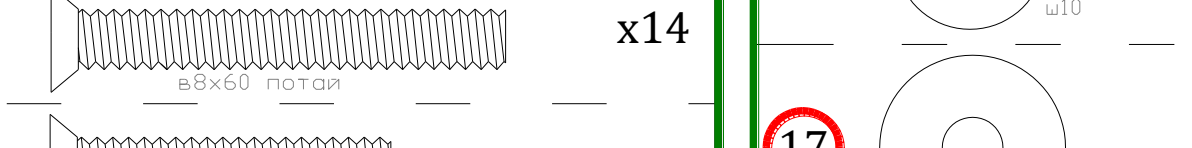
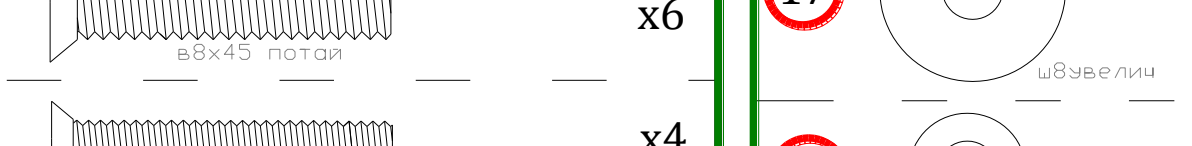
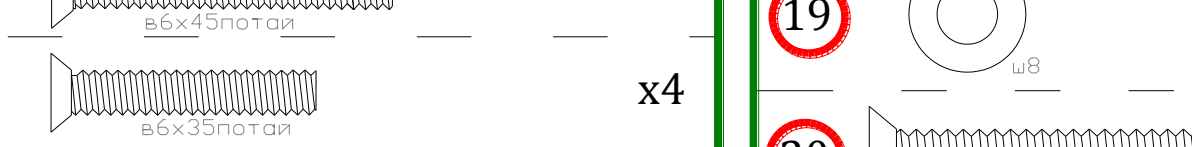
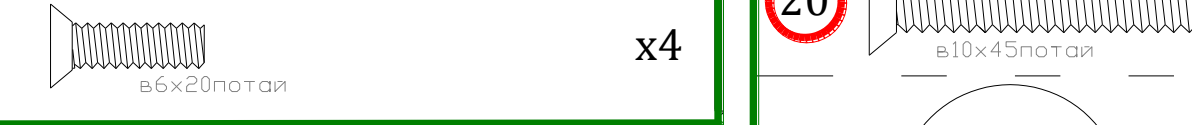



\* перед надеванием на трубу подержите деталь 1 минуту в кипятке


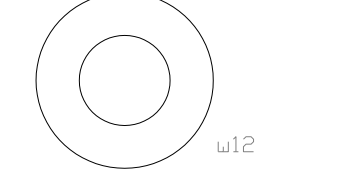
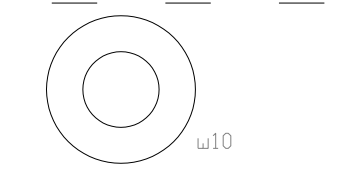
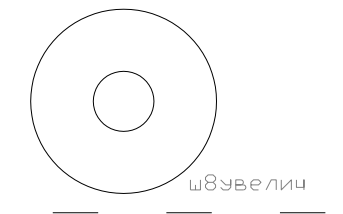
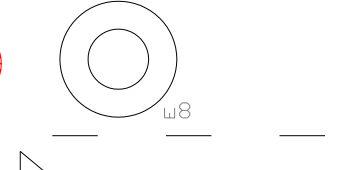
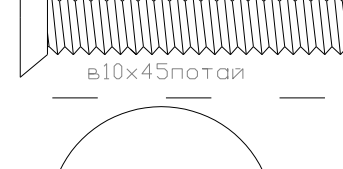
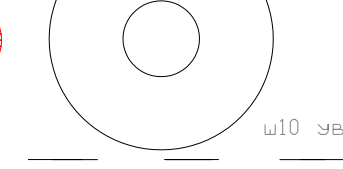
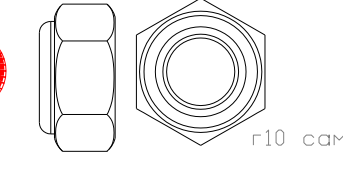
при необходимости работы с рычагом для ног, рекомендуем приобрести дополнительно гп027104



Пакет 2

| №  | изображение в масштабе 1:1<br>image at 1:1  | кол-во<br>quantity |
|----|---|--------------------|
| 1  | <br>Б10х150       | x1                 |
| 2  | <br>Б8х90         | x1                 |
| 3  | <br>Б10х75        | x2                 |
| 4  | <br>Б8х70         | x1                 |
| 5  | <br>Б8х60         | x1                 |
| 6  | <br>Б8х70 потай  | x1                 |
| 7  | <br>Б8х60 потай | x14                |
| 8  | <br>Б8х45 потай | x6                 |
| 9  | <br>Б6х45 потай | x4                 |
| 10 | <br>Б6х35 потай | x4                 |
| 11 | <br>Б6х20 потай | x4                 |

Пакет 3

|    |  |     |
|----|--|-----|
| 14 | <br>Г8              | x21 |
| 15 | <br>Ш12             | x21 |
| 16 | <br>Ш10           | x4  |
| 17 | <br>Ш8увелич      | x27 |
| 19 | <br>Ш8            | x4  |
| 20 | <br>Б10х45 потай  | x1  |
| 21 | <br>Ш10 ув        | x1  |
| 12 | <br>Г10 самоконтр | x3  |

