

Pioneer

comfort

Руководство Пользователя



Швабра с распылителем воды
MS010
MS011

Уважаемый покупатель!

Благодарим Вас за то, что Вы выбрали нашу удобную и практичную швабру с распылителем. Мы рады предложить вам инновационное изделие, которое позволит значительно облегчить ваш труд при влажной уборке помещений.

СОДЕРЖАНИЕ

ОСОБЕННОСТИ ШВАБРЫ С РАСПЫЛИТЕЛЕМ	4
УСТРОЙСТВО И КОМПЛЕКТАЦИЯ.....	4
СБОРКА.....	5
ЭКСПЛУАТАЦИЯ.....	5
ИСПОЛЬЗОВАНИЕ ЩЕТКИ ДЛЯ ОЧИСТКИ МИКРОФИБРЫ 4 В 1.....	6
БЕЗОПАСНАЯ УТИЛИЗАЦИЯ.....	6
ТЕХНИЧЕСКИЕ ХАРАКТЕРИСТИКИ.....	6
ИНФОРМАЦИЯ О СЕРТИФИКАТЕ СООТВЕТСТВИЯ.....	7
СЕРВИСНОЕ ОБСЛУЖИВАНИЕ.....	7

ОСОБЕННОСТИ ШВАБРЫ С РАСПЫЛИТЕЛЕМ:

Подходит для любых напольных покрытий и поверхностей. Отлично справляется с уборкой любых помещений.

Имеет встроенный пульверизатор с широкой площадью распыления воды или моющего средства.

Большой размер основания швабры обеспечивает широкую область захвата и позволяет вымыть пол очень быстро.

Использование насадки из микрофибры позволяет легко выстирать и высушить насадку после уборки. В насадке из микрофибры не заводятся грибки и плесень.

Шарнирное соединение основания швабры и рукоятки позволяет легко произвести уборку в труднодоступных местах, углах и под мебелью.

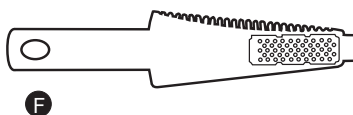

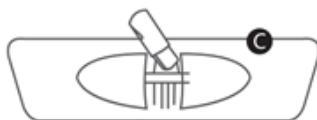
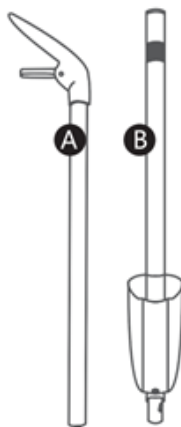
Эргономичная рукоятка и большая длина трубки обеспечивают удобное и надежное удержание швабры даже одной рукой.

Резервуар для воды большой емкости позволяет убрать всю квартиру площадью до 90 м без необходимости добавления воды.

Входящий в комплект поставщик щетка-скребок обеспечивает не только быструю очистку насадки от остатков влаги и грязи, но и позволяет убирать с пола трудноустраняемые загрязнения и крупный мусор.

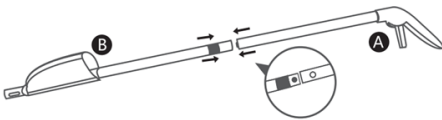
УСТРОЙСТВО И КОМПЛЕКТАЦИЯ

Откройте коробку и убедитесь, что все комплектующие имеются в наличии в исправном состоянии.

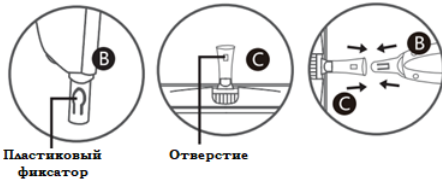


- A. Ручка
 - B. Удлинительная трубка
 - C. Основание швабры
 - D. Насадка из микрофибры
 - E. Контейнер для жидкости
 - F. Щетка для очистки микрофибры 4 в 1
- 4 в 1

СБОРКА



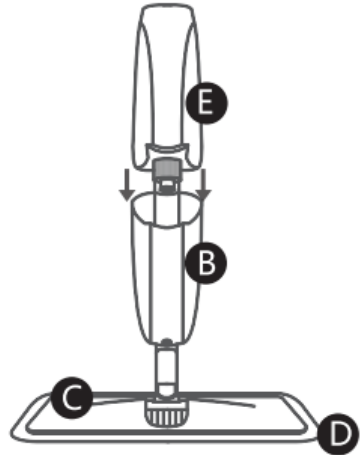
Выровняйте ручку и удлинительную трубку, как показано на рисунке, и вставьте ручку в трубку.



Выровняйте удлинительную трубку относительно основания швабры так, чтобы пластиковый фиксатор на трубке и отверстие на основании швабры находились на одной линии, и вставьте трубку в основание, при этом должен раздаться щелчок.

Закрепите контейнер с жидкостью на основании швабры.

ЭКСПЛУАТАЦИЯ



Перед началом эксплуатации наполните контейнер (E) водой. Открутите крышку контейнера и залейте обычную водопроводную воду. Вы можете добавить в воду моющее средство.

Закрутите крышку, переверните контейнер (E) и установите его на основание швабры (B).



Несколько раз нажмите на рычаг на ручке, чтобы жидкость начала поступать на насадку швабры.

Выполните уборку, время от времени нажимая на рычаг, чтобы увлажнить насадку из микрофибры на швабре.

По окончании уборки снимите с швабры насадку из микрофибры и выстирайте ее.

ИСПОЛЬЗОВАНИЕ ЩЕТКИ ДЛЯ ОЧИСТКИ МИКРОФИБРЫ 4 В 1

Щетка обеспечивает не только быструю очистку насадки из микрофибры от остатков влаги и грязи, но и позволяет убирать с пола трудно устранимые загрязнения и крупный мусор.



С помощью гребенчатого ребра вы можете убрать мусор и грязь, застрявшие в волокнах микрофибры.

Прижимая с усилием прямое ребро к насадке из микрофибры и проведя вдоль нее вы можете удалить избыток влаги, впитавшейся в насадку.

Малый скребок позволяет убрать с пола трудно устранимые при мойке загрязнения (пластилин, жвачку и т. д.).

Щеткой вы можете перед началом уборки смести с пола крупный мусор, упавшие на пол мелкие предметы, большие комки пыли, шерсти и другие подобные загрязнения.

БЕЗОПАСНАЯ УТИЛИЗАЦИЯ



Ваше устройство спроектировано и изготовлено из высококачественных материалов и компонентов, которые можно утилизировать и использовать повторно.

Если товар имеет символ с зачеркнутым мусорным ящиком на колесах, это означает, что товар соответствует Европейской директиве 2002/96/ЕС.

Ознакомьтесь с местной системой раздельного сбора электрических и электронных товаров. Соблюдайте местные правила.

Утилизируйте старые устройства отдельно от бытовых отходов. Правильная утилизация вашего товара позволит предотвратить возможные отрицательные последствия для окружающей среды и здоровья людей.

ТЕХНИЧЕСКИЕ ХАРАКТЕРИСТИКИ

Длина ручки: 120 см

Площадь основания швабры:
36x9.5 см

Размер насадки из микрофибры:
40 x 12 см

Объем резервуара для воды:
300 мл

Производительность распыления жидкости:

до 2 мл за одно распыление

Вес швабры: 500 гр

ИНФОРМАЦИЯ О СЕРТИФИКАТЕ СООТВЕТСТВИЯ

Товар не подлежит обязательной сертификации и декларированию соответствия.

Изготовитель: Смарт Интернэшнл Дистрибьюшн Лимитед. Адрес: Офис С, 18 Этаж, ЕГЛ Тауэр, 83 Хунг То Роуд, Квун Тонг, Коулун, Гонконг. SMART INTERNATIONAL DISTRIBUTION LIMITED. Add: Office C, 18/F., EGL Tower, 83 Hung To Road, Kwun Tong, Kowloon, Hong Kong.

Сделано в Китае.

Импортер/организация, уполномоченная на принятие претензий на территории России: ООО «СЕРВИС-ВИП». 144009, Московская область, г. Электросталь, ул. Корнеева, д. 6б, оф. 203.

* Данные могут быть изменены в связи со сменой изготовителя, продавца, производственного филиала, импортера в РФ. В случае изменения данных актуальная информация указывается на дополнительной наклейке, размещенной на упаковке изделия.

Дата производства указана на упаковке или изделии.

Срок службы изделия – 3 года.

СЕРВИСНОЕ ОБСЛУЖИВАНИЕ

Благодарим вас за приобретение продукции **PIONEER**. Мы рады предложить вам изделия, разработанные и изготовленные в соответствии с высокими требованиями к качеству, функциональности и дизайну. Мы уверены, что Вы будете довольны приобретением изделия от нашей фирмы. В случае если ваше изделие марки **PIONEER** будет нуждаться в техническом обслуживании, просим вас обращаться в один из авторизованных сервисных центров (далее – АСЦ). С полным списком АСЦ и их точными адресами вы можете ознакомиться на сайте pioneer-bt.ru.

pioneer-bt.ru

Pioneer
comfort