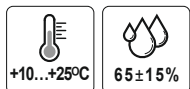


Уважаемый покупатель!

Несмотря на то, что наше изделие полностью готово к сборке, укомплектовано понятной инструкцией и может быть собрано непрофессионалом, мы все же рекомендуем Вам оценить свои возможности и, в случае малейших сомнений в своих силах, обратиться к специалистам – сборщикам мебели.

Сохранность эксплуатационных и эстетических качеств мебели во многом зависит от соблюдения условий её хранения, правил эксплуатации и ухода. Позвольте напомнить Вам эти правила:



+10...+25°C

65±15%

Мебель рекомендуется эксплуатировать в помещениях с температурой воздуха не ниже +10°C и относительной влажностью 65±15%. Мебель должна быть защищена от прямого попадания солнечных лучей, не должна размещаться вблизи отопительных приборов, сырых и холодных стен;



Следует оберегать мебель от механических повреждений, от попадания на её поверхность воды, растворителей, щелочей и кислот. При случайном попадании жидкости необходимо как можно скорее вытереть жидкость сухой тканью;



Пыль с поверхности изделия следует удалять сухой мягкой тканью. В мебели, имеющей крепление болтами, винтами, шурупами, при ослаблении соединений необходимо периодически подтягивать их.



Внимание! Изделие может опрокинуться и нанести тяжёлые телесные повреждения. Прикрепите его к стене. Для крепления к стене используйте крепёж, подходящий для материала стен Вашего дома. Если Вы не уверены, какой тип крепления подходит для материала стен, обратитесь к специалисту или в специализированный магазин.

При соблюдении этих несложных рекомендаций, Ваша мебель будет долго служить Вам.

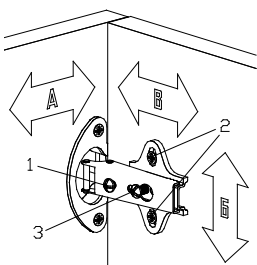
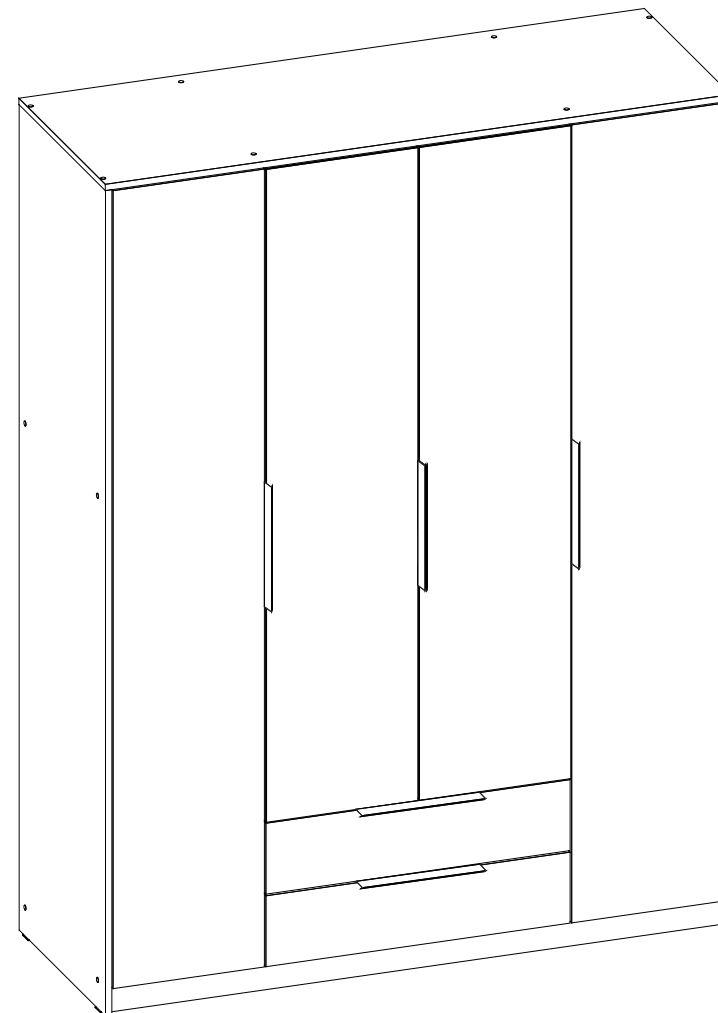


Схема регулировки дверей

1. Боковая регулировка двери **A** осуществляется за счёт винта **1**
2. Регулировка двери по высоте **B** осуществляется за счёт шурупов **2**
3. Регулировка по глубине **B** за счёт ослабления винта **3**

Шкаф 4-х створчатый «Нордик»

Инструкция по сборке и эксплуатации



Перед сборкой внимательно ознакомьтесь с данной инструкцией, проверьте комплектность фурнитуры. Упаковку и прокладочный материал можно использовать в качестве подстилочного материала при сборке. Сборку производите на ровной жёсткой поверхности.

Комплектовочная ведомость:

1. Стойка правая	2094x572	1 шт.
2. Стойка левая	2094x572	1 шт.
3. Стойка внутренняя	2014x556	2 шт.
4. Дно	1538x556	1 шт.
5. Крыша	1571x572	1 шт.
6. Цоколь	1538x64	2шт.
7. Полка	770x556	1 шт.
8. Полка	368x556	6 шт.
9. Полка	368x556	2шт.
10. Фасад с зеркалом	380x1656	2 шт.
11. Задняя стенка (ДВП)	2042x391	1 шт.
12. Задняя стенка (ДВП)	2042x391	1 шт.
13. Задняя стенка (ДВП)	2042x391	1 шт.
14. Задняя стенка (ДВП)	2042x391	1 шт.
15. Дно ящика (ДВП)	742x448	2 шт.
16. Фасад	380x2024	2 шт.
17. Стенка	138x770	1 шт.
18. Бок ящика	114x450	4 шт.
19. Стенка ящика	114x714	2 шт.
20. Фасад ящика	764x180	2 шт.
21. Профиль для сращивания ДВП		1 шт.
22. Конфирмат		48 шт.
23. Заглушка для конфирмата		48 шт.
24. Ключ для конфирматов		1 шт.
25. Подпятники		8 шт.

26. Гвозди		90 шт.
27. Петля 4-х шарнирная вкладная		16 шт.
28. Евровинт 6,3*13 с полукруглой головкой		32 шт.
29. Шурупы 3,5*16		52 шт.
30. Штанга овальная		1 шт.
31. Штангодержатель		2 шт.
32. Полкодержатель		24 шт.
33. Ручка		6 шт.
34. Стяжка Крабик		20 шт.
35. Монтажная планка для петли 4-х шарнирной		16 шт.
36. Направляющие 450		2 комп.
37. Евровинт 6,3*11		12 шт.
38. Эксцентрик		8 шт.
39. Шток Эксцентрика		8 шт.
40. Заглушка эксцентрика		8 шт.
41. Суппорт дна ящика		6 шт.

