


**Почувствуй
моё тепло!**



**Электроодеяло
КТ-2064**

Если у вас возникнут трудности с использованием нашей техники, перед обращением в магазин просим позвонить на горячую линию Kitfort:

8-800-775-56-87

(пн-пт с 9:30 до 17:30 по московскому времени)

info@kitfort.ru

Мы расскажем про особенности работы прибора и проконсультируем по любым другим вопросам

Содержание

Общие сведения	4
Комплектация	4
Устройство электроодеяла.....	4
Подготовка к работе и использование	6
Чистка и обслуживание электроодеяла.....	7
Уход и хранение	9
Устранение неполадок	9
Технические характеристики	9
Меры предосторожности	11
Другие товары Kitfort	13

Общие сведения

Электрическое одеяло КТ-2064 предназначено для обогрева спальных мест или тела. Одеяло изготовлено из мягкого флиса, очень приятного к телу. Вам нужно подключить одеяло к сети, на пульте управления выбрать уровень и время нагрева. Всего 10 уровней нагрева и таймер от 1 до 10 часов.

Размер электроодеяла 180 × 130 см.

Электроодеяло КТ-2064 подарит тепло и уют, поможет снять напряжение в мышцах, активизировать кровообращение, улучшить течение обменных процессов в организме, облегчить общее состояние при ревматических заболеваниях, суставных болях и остеохондрозе. Перед использованием необходимо проконсультироваться с лечащим врачом.

Электроодеяло станет вашим незаменимым спутником в периоды холодов и межсезонья, при отсутствии или недостаточном отоплении помещения в квартире или на даче, когда так не хватает тепла и уюта.

При правильном использовании электроодеяло абсолютно безопасно и безвредно.

Комплектация

1. Электроодеяло с пультом управления — 1 шт.
2. Руководство по эксплуатации — 1 шт.
3. Коллекционный магнит — 1 шт.*

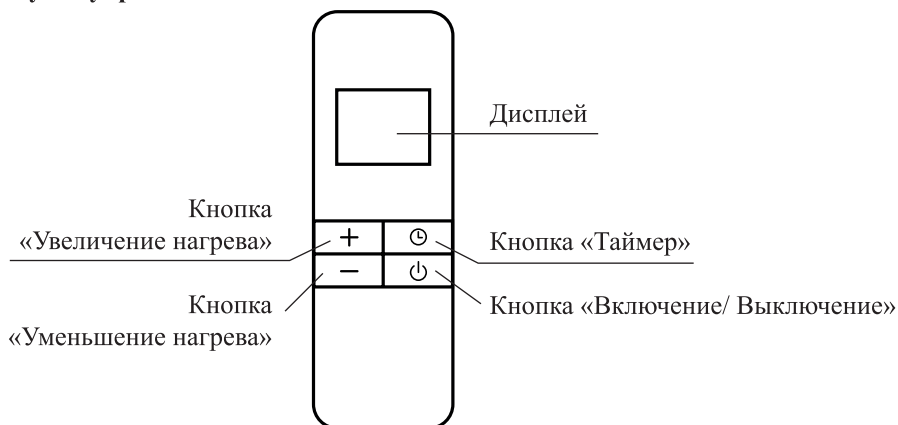
*опционально

Устройство электроодеяла



Поступающая электроэнергия от сети преобразуется в постоянный ток, который равномерно нагревает провода, зашитые внутри электроодеяла. Вы можете настроить уровень нагрева и время работы одеяла. Современное электроодеяло автоматически выключится через установленное время.

Пульт управления



Пульт управления отсоединяется от одеяла — это позволяет постирать одеяло без риска повредить пульт.

На дисплее отображаются уровень и время нагрева.

Кнопка «Включение/Выключение» включает и выключает пульт управления. Далее по тексту кнопку «Включение/Выключение» будем называть кнопкой «Вкл/Выкл».

Кнопкой «Таймер» можно установить время работы электроодеяла — от 1 до 10 часов. По истечении выбранного времени электроодеяло автоматически отключит нагрев.

Кнопками «Увеличение нагрева» и «Уменьшение нагрева» можно настроить необходимый уровень нагрева. Всего 10 уровней нагрева. Уровень 1 соответствует минимальному нагреву, а уровень 10 — максимальному. В таблице ниже приведена температура нагрева на каждом уровне.

Таблица температуры:

Уровень	Температура
1	29±5 °C
2	31±5 °C
3	33±5 °C
4	35±5 °C
5	37±5 °C
6	39±5 °C

Уровень	Температура
7	41±5 °C
8	43±5 °C
9	45±5 °C
10	47±5 °C

По умолчанию установлен уровень нагрева 5 и время таймера 1 час.

Подготовка к работе и использование

Подготовка к работе

Перед использованием проверьте одеяло на наличие возможных повреждений, например если есть повреждения шнура питания, пульта управления или проводов, которые нагревают одеяло, то им пользоваться нельзя. При обнаружении повреждений электроодеяло подлежит утилизации.

Распакуйте электроодеяло и разложите его полностью, чтобы избежать перегрева. Убедитесь в том, что оно не перекручено и не имеет складок. Смятые участки сильно нагреваются, что может быть опасно для здоровья. Проследите за тем, чтобы электрическое одеяло лежало ровно и не сгибалось. Каждый раз при использовании электрического одеяла, убедитесь в том, что оно лежит ровно и не сгибается.

Не кладите электроодеяло под матрас или на пол. Одеялом можно накрываться только сверху.

Во избежание несчастных случаев протяните шнур питания таким образом, чтобы никто не мог споткнуться и случайно выдернуть его. Убедитесь, что шнур не контактирует с острыми и горячими предметами. Убедитесь, что во время использования пульт управления не накрыт и не лежит на электроодеяле. Сторона с пультом управления должна располагаться рядом с вашим плечом для удобного управления.

Использование

1. Убедитесь в том, что электрическое одеяло лежит ровно и не сгибается. Смятые участки сильно нагреваются, что может быть опасно для здоровья.
2. Подсоедините электроодеяло к источнику питания.
Внимание! Не оставляйте работающее одеяло без присмотра!
3. Включите пульт управления, нажав на кнопку «Вкл/Выкл».
4. На пульте кнопками «Увеличение нагрева» и «Уменьшение нагрева» установите необходимый уровень нагрева. По умолчанию установлен уровень нагрева 5. Одеялу требуется примерно 15 минут, чтобы достичь установленной температуры. Помните, что температура, которая ощущается теплой на руке, может быть очень горячей на другой части тела.

Внимание! Вы можете заметить слабый запах при первом включении. Это нормально и не является неисправностью. Обязательно проветрите комнату после того, как одеяло было нагрето в первый раз.

5. Кнопкой «Таймер» установите необходимое время, через которое одеяло автоматически выключится: от 1 до 10 часов. По умолчанию установлено 1 час.

Внимание! Не накрывайте нагретое одеяло подушками или другими одеялами. Не садитесь на нагретое одеяло и не засыпайте с работающим одеялом. Накройте одеялом ту часть тела, которую нужно согреть, а после того, как согрелись, выключите одеяло. Не сминайте одеяло во время использования.

6. Если вы хотите продолжить использование одеяла после его автоматического выключения, нажмите кнопку «Вкл/Выкл», затем установите кнопками «Увеличение нагрева» и «Уменьшение нагрева» уровень нагрева и кнопкой «Таймер» время работы.
7. После использования электроодеяла выключите его, нажав кнопку «Вкл/Выкл», и отсоедините от сети.

Советы

Для предварительного нагревания электроодеяла включите его на уровень нагрева 10 на 15–30 минут перед использованием.

Не накрывайте нагретое одеяло подушками или другими одеялами. Не садитесь на нагретое одеяло и не засыпайте с работающим одеялом. Накройте одеялом ту часть тела, которую нужно согреть, а после того, как согрелись, выключите одеяло.

Не использовать людям, нечувствительным к воздействию тепла. Не использовать детям от 0 до 3 лет. Не использовать людям с ограниченными физическими, сенсорными или умственными способностями и детям от 3 до 8 лет без присмотра. Не использовать для обогрева животных: существует опасность прокусывания изоляции, которое может привести к травме от поражения электрическим током и возможной последующей гибели животного.

Не играйте на одеяле с животными и детьми. Не используйте одеяло в качестве простыни.

Чистка и обслуживание электроодеяла

Перед стиркой обязательно выключите электроодеяло и дождитесь его полного остывания.

Внимание! Отсоедините шнур с пультом от одеяла. Для этого вытащите штепсель из разъема, отложите в сторону пульт управления и шнур питания.

Не используйте растворители или агрессивные моющие средства. Допускается чистить электроодеяло влажной тканью или губкой, не скручивайте и не мните одеяло при этом. Допускается использовать небольшое количество мягкого мо-

ющего средства для удаления пятен. Удаляйте ворсинки с использованием валика для шерсти.

Допускается стирать электроодеяло вручную при температуре не выше 30 °С, не сжимая провода. Также электроодеяло можно стирать в стиральной машине в режиме деликатной стирки при температуре не выше 30 °С, без отжима. После стирки дайте электроодеялу высохнуть естественным путем, разложив на ровной поверхности. Не используйте одеяло, если оно влажное или мокрое.

Не сушите с помощью сушильной машины. Не сушите одеяло на солнце. Не используйте для сушки фен.

После того как одеяло полностью высохнет, подключите к нему шнур электропитания с пультом управления и можете использовать одеяло снова.

 Не отбеливать.


 Не гладить.

 Не подвергать химчистке.

 Не сушить в сушильной машине.

 Не вставлять острые предметы.

 Не использовать в сложенном виде.

 Машинная деликатная стирка, 30 °С, без отжима.

 Не использовать маленьким детям (0–3 года).

Уход и хранение

Перед хранением дайте электроодеялу остыть. В противном случае одеяло повредится или испортится. Аккуратно сложите электроодеяло без образования каких-либо складок и не кладите любые тяжелые предметы на одеяло во время хранения. Не перегибайте шнур питания и не обматывайте его вокруг изделия.

Не используйте средства от моли.

Храните электроодеяло в безопасном, прохладном и сухом месте, недоступном для детей.

Устранение неполадок

Устройство не включается, на дисплее пульта управления нет символов

Возможная причина	Решение
Нет напряжения в сети	Проверьте наличие напряжения в сети
Вы не нажали на пульте кнопку «Вкл/Выкл»	Нажмите на пульте кнопку «Вкл/Выкл»

Если ваша ситуация не отображена выше, пишите нам на адрес info@kitfort.ru, приложив фотографии или видеофайлы, фиксирующие вашу проблему. Пришлите также фотографию наклейки с серийным номером, расположенную на дне или на задней части корпуса устройства.

По вопросам приобретения расходных материалов или аксессуаров пишите нам на info@kitfort.ru.

Технические характеристики

1. Напряжение: ~220–240 В, 50/60 Гц
2. Мощность: 160 Вт
3. Класс защиты от поражения электрическим током: II
4. Таймер: от 1 до 10 часов
5. Уровней нагрева: 10
6. Длина шнура: 3 м
7. Материал одеяла: полиэстер
8. Размер пульта: 145 × 40 мм
9. Размер одеяла: 1800 × 1300 × 10 мм
10. Размер упаковки: 340 × 160 × 420 мм
11. Вес нетто: 1,8 кг
12. Вес брутто: 2,0 кг



Срок службы: 2 года

Срок гарантии: 1 год

Товар сертифицирован: 

Производитель: Дунгуань Санбрайт Илектрик Эплаенс Ко., Лтд. №102, Шандун Ихэн Ист Роуд, Циши Таун, Дунгуань Сити, Гуандун Провинс 523455, Китай.

Импортер: ООО «Аэро-Трейд». 197022, г. Санкт-Петербург, Инструментальная ул., д. 3, лит. X, офис 1.

Страна происхождения: Китай.

Уполномоченная организация для принятия претензий на территории РФ: ООО «Аэро-Трейд». 197022, г. Санкт-Петербург, Инструментальная ул., д. 3, лит. X, офис 1.

Горячая линия производителя: 8-800-775-56-87 (пн-пт с 9:30 до 17:30 по московскому времени), info@kitfort.ru

Адреса сервисных центров вы можете узнать у оператора горячей линии или на сайте kitfort.ru

Требуется особая утилизация. Во избежание нанесения вреда окружающей среде необходимо отделить данный объект от обычных отходов и утилизировать его наиболее безопасным способом, например, сдать в специальные места по утилизации.

Месяц и год изготовления указаны на нижней стороне упаковочной коробки.

Производитель имеет право на внесение изменений в дизайн, комплектацию, а также в технические характеристики изделия в ходе совершенствования своей продукции без дополнительного уведомления об этих изменениях.

Условия гарантии

Механическое повреждение электроодеяла, его аксессуаров или составных частей не является гарантийным случаем.

Гарантия не распространяется на дефекты, возникшие в результате естественного износа одеяла или его несоответствующего использования.

Выход из строя электроодеяла вследствие попадания жидкостей в пульт управления или шнур питания не является гарантийным случаем.

Меры предосторожности

Пожалуйста, внимательно прочтите инструкцию по эксплуатации. Обратите особое внимание на меры предосторожности. Всегда держите инструкцию под рукой.

1. Устройство предназначено для использования в бытовых условиях и может применяться в квартирах, загородных домах, гостиничных номерах и других подобных местах для непромышленной и некоммерческой эксплуатации.

2. Используйте электроодеяло только по назначению и в соответствии с указаниями, изложенными в данном руководстве. Нецелевое использование одеяла будет считаться нарушением условий надлежащей эксплуатации.
3. Перед подключением одеяла к электрической розетке убедитесь, что параметры электропитания, указанные на нем, совпадают с параметрами используемого источника питания.
4. Для предотвращения поражения электрическим током не погружайте шнур питания и пульт управления в воду и другие жидкости.
5. Одеяло не предназначено для общественного использования, применения в медицинских учреждениях или на домашних питомцах.
6. Люди с кардиостимуляторами должны проконсультироваться со своими врачами или производителем кардиостимулятора перед использованием данной электроодеяло, так как электронное и магнитное излучение может повлиять на функцию кардиостимулятора при определенных обстоятельствах.
7. Нельзя использовать электроодеяло людям, нечувствительным к воздействию тепла.
8. Не использовать одеяло для детей от 0 до 3 лет.
9. Не использовать людям с ограниченными физическими, сенсорными или умственными способностями и детям от 3 до 8 лет без присмотра.
10. Не использовать для обогрева животных. Существует опасность прокусывания изоляции, которое может привести к травме от поражения электрическим током и возможной последующей гибели животного.
11. Во избежание перегрева во время использования никогда не накрывайте пульт управления и не кладите его на электроодеяло. Пульт управления должен находиться на открытом месте. Не накрывайте его какими-либо предметами, например одеялом или подушкой.
12. Электроодеяло нельзя использовать в сложенном или смятом виде. Это может привести к соприкосновению проводов, что вызовет возгорание!
13. Когда электроодеяло выключено или включено, его нельзя сжимать, мять, чтобы не деформировать провода.
14. Не дергайте, не скручивайте и не перегибайте шнур питания.
15. Не прокалывайте электроодеяло булавками или другими металлическими предметами.
16. Не используйте электроодеяло вместе с другими нагревательными приборами или водяными грелками.
17. Не допускайте образования складок на изделии.
18. Выключайте одеяло, если не используете его.
19. Избегайте давления на пульт управления.
20. Во избежание повреждений при отключении от сети потяните за штепсель, никогда не тяните за шнур!

21. Никогда не используйте влажное электроодеяло!
22. Штепсель, шнур, пульт управления не должны контактировать с водой или любыми другими жидкостями.
23. Не использовать людям, склонным к недержанию мочи.
24. Никогда не прикасайтесь к изделию мокрыми руками или стоя на влажной поверхности.
25. Не используйте одеяло, если шнур питания, вилка или другие части электроодеяла повреждены. Во избежание поражения электрическим током не пытайтесь ремонтировать одеяло самостоятельно — для его ремонта обратитесь к квалифицированному специалисту. Помните, неправильная сборка повышает опасность поражения электрическим током при эксплуатации.
26. Не позволяйте детям играть с электроодеялом.
27. Не используйте одеяло во время грозы, т.к. существует риск поражения электрическим током.
28. Не оставляйте работающее электроодеяло без присмотра. Выключите его и отключите от сети, если не используете его длительное время или перед проведением обслуживания.
29. Храните одеяло в недоступных детям местах.
30. Используйте только предлагаемые производителем аксессуары или комплектующие. Использование иных дополнительных принадлежностей может привести к поломке устройства или получению травм.
31. Не использовать электроодеяло во влажном состоянии.
32. Не кладите на одеяло разные предметы.
33. При повреждении шнура питания его замену во избежание опасности должны производить изготовитель, сервисная служба или подобный квалифицированный персонал.

IM-3

Другие товары Kitfort



Аэрогриль КТ-2235

- 5 автоматических программ + ручные настройки
- емкость корзины — 2,6 л
- мощность 1300 Вт

Вертикальный пылесос КТ-5105

- 2 в 1: вертикальный и ручной пылесос
- емкость пылесборника — 900 мл
- мощность 600 Вт



Инфракрасная плита КТ-139

- инфракрасный нагрев
- 5 автоматических программ + ручные настройки
- мощность 2000 Вт

Настольные часы КТ-3309

- беспроводная зарядка Qi
- 3 режима подсветки
- встроенный будильник



Ручной отпариватель КТ-9108

- 2 в 1: отпаривание и сухая глажка
- ворсовая и тканевая насадки в комплекте
- складная конструкция
- мощность 1500 Вт



Сушилка для овощей и фруктов КТ-1919

- температура сушки 35–70°C с шагом 1°C
- регулировка высоты поддонов
- 5 вместительных поддонов в комплекте
- таймер до 24 часов



Настольная лампа КТ-3326

- 3 уровня яркости
- встроенная RGB-подсветка
- удобная регулировка наклона



Вакууматор КТ-1526

- автоматическая упаковка
- вакуумирует сухие и влажные продукты
- режим вакуумирования в контейнеры





Всегда что-то новенькое!

Kitfort — современный и креативный бренд, который предлагает покупателям не только качественные товары по выгодной цене, но и радует подарками, конкурсами и живым интерактивом! Тысячи пользователей следят за нашими обновлениями и розыгрышами в социальных сетях. Присоединяйтесь к нам и вы!

Приветствуем вас в нашей группе «ВКонтакте»! Каждую неделю мы разыгрываем там десятки призов бытовой техники Kitfort. Участвуйте в морских боях, лотереях, творческих конкурсах и делайте репосты. Адрес группы: vk.com/kitfort

Если вы любите смотреть видео, введите в поиске YouTube: «Kitfort Show» и наслаждайтесь веселыми скетчами на нашем канале. В каждом новом выпуске мы разыгрываем самые популярные товары и новинки компании за комментарии от подписчиков. А содержание видеороликов заставит вас от души посмеяться и стать нашим другом и ценителем того, что мы делаем.

Подписывайтесь и будьте в деле вместе с Kitfort!

info@kitfort.ru

8-800-775-56-87