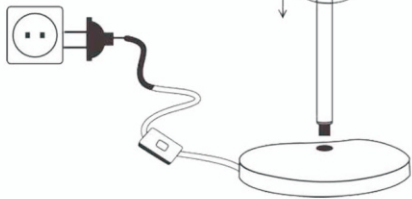
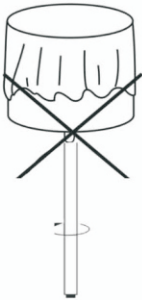
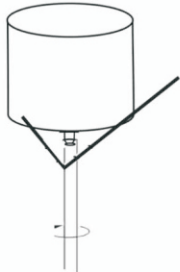
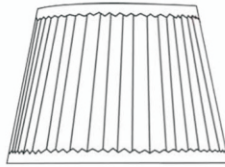
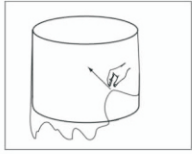


Art.: 19401
 Model: TY-3510
 Proizvod: STAJAĆA SVJETILJKA
 220 - 240 V~; 50/60 Hz
 1xE27, max. 40 W
 IP20



HRVATSKI

UPUTE ZA MONTAŽU I RUKOVANJE

Umetnite žarulju u grlo svjetiljke i uvrnite u smjeru kazaljke na satu. Spojite utikač svjetiljke na električnu utičnicu i uključite svjetiljku prekidačem na kabelu (ON/OFF). Svjetiljka je predviđena za rad na naponu od 220 - 240 V~ i ima odobreni utikač.

UPOZORENJA:

Ne spajati na napon ako je svjetiljka oštećena.

Ne koristiti žarulju veće snage od navedene na svjetiljci.

Ne produžavajte kabel koji je spojen na svjetiljku.

Žarulja vrlo brzo postane vruća – ne dirajte ju dok se čisto ne ohladi – OPASNOST OD OPEKLINA!



Zabranjeno je prekrivati svjetiljku bilo kakvim toplinsko-izolirajućim materijalima.



Svjetiljka je namijenjena za korištenje samo u zatvorenom prostoru.

SAČUVAJTE OVE UPUTE !

SLOVENŠČINA

NAVODILA

V grlo svetilke vstavite ustrezno žarnico tako, da jo zavijete v smeri urinega kazalca. Vtič svetilke vstavite v vtičnico in vklopite svetilko s pomočjo stikala za vklop/izklop. Svetilka dela pri napetosti 220-240V~50Hz in vsebuje odobreni dvopolni vtič.

Izdelka ne priključujte na električno omrežje, če je poškodovan. Ne uporabljajte žarnice z večjo močjo, kot je navedeno! Pri priključitvi ne podaljšujte kablov. Žarnica se segreje zelo hitro; ne dotikajte se je, dokler se ne ohladi.



Prepovedano je prekrivati svetilko s toplotno izolacijskimi materiali.



Svetilka je namenjena izključno za uporabo v notranjih prostorih.

SHRANITE TA NAVODILA!

ITALIANO

ISTRUZIONI

Inserire la lampadina all'interno del portalampada della lampada avvitandola in senso orario. Collegare la spina nella presa elettrica ed accendere la lampada utilizzando l'interruttore on/off. La lampada funziona a 220-240V 50HZ ed è approvata per spine a due poli.

Non collegare alla corrente se il prodotto presenta delle difettosità

Non usare la lampadina con corrente a voltaggio più elevato rispetto a quanto previsto. Quando si collega la lampada non aumentare la lunghezza del cavo. La lampadina si scalda velocemente, non toccarla fino a suo raffreddamento.



È vietato coprire la lampada con materiali termoisolanti.



Questo prodotto è solo per uso interno

CONSERVARE QUESTE ISTRUZIONI



HRVATSKI

Odlaganje dotrajale EE opreme

U skladu s Pravilnikom o gospodarenju otpadnim električnom i elektroničkom opremom (NN 42/2014, NN 107/2014 i NN 11/2019) ovaj uređaj je označen oznakom «prekriženog spremnika za skupljanje otpada s kotačima» koja znači da se ne smije odlagati s ostalim nerazvrstanim komunalnim otpadom. Po isteku vijeka trajanja, stara EE oprema se mora posebno prikupljati zbog optimiziranja ponovnog dobivanja i recikliranja materijala koje sadrže, te smanjenja utjecaja na ljudsko zdravlje i okoliš. Informacije o mjestima za prikupljanje EE otpada radi njihovog ispravnog odlaganja zatražite od prodavatelja.



DEUTSCH

Das Symbol mit der durchgestrichenen Abfalltonne bedeutet, dass das Produkt getrennt vom Haushaltsabfall entsorgt werden muss. Das Produkt muss gem. der örtlichen Entsorgungsvorschriften der Wiederverwertung zugeführt werden. Durch separate Entsorgung des Produkts trägt du zur Minderung des Verbrennungsoder Deponieabfalls bei und reduziert eventuelle negative Einwirkungen auf die menschliche Gesundheit und die Umwelt.

SRPSKI

Simbol precrтана kanta na točkovima upućuje da dati proizvod treba odložiti odvojeno od ostalog otpada u domaćinstvu. Proizvod treba predati na reciklažu u skladu s važećim propisima za odlaganje otpada i zaštitu životne sredine. Otvajanjem označenog proizvoda od otpada iz domaćinstva pomažeš da se smanji obim otpada koji se izručuje na spaljivanje i deponiju, a time ćeš umanjiti neželjeni učinak na ljudsko zdravlje i životnu sredinu.

SLOVENŠČINA

Znak s prečrtanim izvelčnim zaboynikom pomeni, da izdelek ne spada med običajne gospodinjске odpadke. Izdelek je treba zavreči oziroma reciklirati v skladu z lokalnimi okoljevarstvenimi predpisi. Z ločevanjem odpadkov se zmanjša količina odpadkov v sežigalnicah in na smetiščih in s tem morebiten negativen vpliv na človekovo zdravlje in okolje.

DEUTSCH

ANLEITUNGEN

Drehen Sie im Uhrzeigersinn eine passende Glühbirne in die Lampenfassung ein. Stecken Sie den Stecker in die Steckdose ein und schalten Sie die Leuchte an der Taste ein/aus (on/off) ein. Die Leuchte benötigt eine Spannung von 220-240V~50Hz und hat einen zweipoligen Stecker.

Nicht mit dem Stromnetz verbinden, wenn das Produkt beschädigt ist.

Verwenden Sie keine Glühbirnen mit höherer Leistung als angegeben.

Stücken Sie die Kabel beim Verbinden nicht an!

Glühbirne erhitzt sehr schnell, berühren Sie sie nicht, bevor sie abgekühlt ist.



Es ist verboten, die Lampe mit wärmeisolierenden Materialien abzudecken.



Die Leuchte ist ausschließlich für den Gebrauch in Innenräumen gedacht!

BEWAHREN SIE DIESE ANLEITUNGEN AUF!

ENGLISH

INSTRUCTIONS

Insert the correct bulb in the lampholder of the lamp twisting it in a clockwise direction. Connect the power plug into the electric socket and turn on the lamp by using the on / off switch. The lamp works on voltage 220-240V ~ 50Hz and has approved two-pole plug.

Do not connect to power if the product is damaged.

Do not use a bulb of higher power than stated!

When connecting the lamp don't increase the cable length.

The bulb heats up very rapidly, do not touch it until it has cooled.



It is forbidden to cover the lamp with any heat-insulating materials



This product is only intended for internal use.

SAVE THESE INSTRUCTIONS!

SRPSKI

UPUTSTVA

U grlo svetiljke uvrtnjem, u smeru kazaljke na satu, umetnite odgovarajuću sijalicu.

Utikač svjetiljke priključite u utičnicu i upalite svjetiljku pomoću on/off prekidača. Svjetiljka radi na naponu 220-240V~50Hz i sadrži odobreni dvopolni utikač.

Ne spajati na struju ako je proizvod oštećen.

Ne upotrebljavati sijalicu veće snage nego što je naznačeno!

Kod spajanja ne produžujte kablove.

Sijalica se greje vrlo brzo, ne dirajte je dok se ne ohladi.



Zabranjeno je pokrivanje svjetiljke toplotnim izolacionim materijalima.



Ovaj proizvod namenjen je isključivo unutrašnjoj primeni.

SAČUVAJTE OVO UPUTSTVO!

ITALIANO

Il simbolo del cassonetto barrato indica che il prodotto non può essere eliminato con i comuni rifiuti domestici. Il prodotto dev'essere riciclato nel rispetto delle norme ambientali locali per lo smaltimento dei rifiuti. Separando un prodotto contrassegnato da questo simbolo dai rifiuti domestici, aiuterai a ridurre il volume dei rifiuti destinati agli inceneritori o alle discariche, minimizzando così qualsiasi possibile impatto negativo sulla salute umana e sull'ambiente.

ENGLISH

The crossed-out wheeled bin symbol indicates that the item should be disposed of separately from household waste. The item should be handed in for recycling in accordance with local environmental regulations for waste disposal. By separating a marked item from household waste, you will help reduce the volume of waste sent to incinerators or land-fill and minimize any potential negative impact on human health and the environment.