

ГАРАНТИЙНЫЙ ТАЛОН



Гарантийный срок: 6 месяцев.

Наименование товара: _____

Модель: _____

Дата продажи: _____

Продавец: _____

Подпись продавца: _____

Печать
фирмы-
продавца

Изделие получил в исправном состоянии.

С условиями гарантии ознакомлен и согласен _____

(подпись покупателя)

A digital scale display showing '52.03' with 'g' below it, and '1000' and '°C' above it. The display is part of a larger graphic of a scale's top surface with four circular weighing holes.

Руководство по эксплуатации Пайдалану жөніндегі Нұсқаулық Кіраўніцтва па эксплуатацыі

Приборы бытового назначения:
весы электронные

Тұрмыстық мақсаттағы аспаптар:
электрондық таразылар

Прыборы бытавога прызначэння:
шалі электронныя



**Модели: LVE-030.
Моделі: LVE-030.
Мадэль: LVE-030.**



RU

Настоящее руководство по эксплуатации (далее – РЭ) содержит сведения о конструкции и характеристиках приборов бытового назначения: весы электронные, модели: LVE-030 (далее по тексту – «весы» или «изделие», «прибор», «устройство»), а также сведения необходимые для правильной и безопасной эксплуатации (использованию по назначению, технического обслуживания, текущего ремонта, хранения, транспортирования, утилизации). Предприятие-изготовитель не несет гарантийной ответственности за неполадки и повреждения, происшедшие из-за несоблюдения требований, изложенных в настоящем РЭ.

Приборы бытового назначения: весы электронные, модели: LVE-030 изготавливаются по конструкторской документации предприятия изготовителя в соответствии с требованиями технических регламентов Таможенного союза, Директивами 2014/30/EU, 2014/35/EU.

Обозначение продукции в соответствии с номенклатурными каталогами предприятия изготовителя.

Реквизиты производителя и уполномоченного изготовителем лица:

Наименование изготовителя: Ningbo North Latitude Electric Co., LTD.

Адрес изготовителя: Fuhai South Industrial Zone, Cixi, Ningbo, Zhejiang, China (Китай),
e-mail: 2006303@qq.com.

Наименование уполномоченного изготовителем лица: ООО «Пилат».

Юридический адрес представителя: 620085, РФ, Свердловская область, г. Екатеринбург,
ул. 8 Марта, 212-4.

Телефон: +7 (343) 379-03-85.

e-mail: pilattrade@gmail.com.

ОПИСАНИЕ ИЗДЕЛИЯ

Назначение

Весы предусмотрены и разработаны для бытового использования. Они предназначены для измерения веса. Любое иное использование будет рассматриваться как использование не по назначению. Компания-изготовитель не несет ответственности за последствия, связанные с использованием изделия не по назначению. Перед использованием изделия полностью прочтите данное руководство по эксплуатации. На повреждения или дефекты, возникшие вследствие несоблюдения указаний руководства по эксплуатации, гарантия не распространяется. Храните данное руководство по эксплуатации рядом с устройством и передавайте его последующим пользователям.

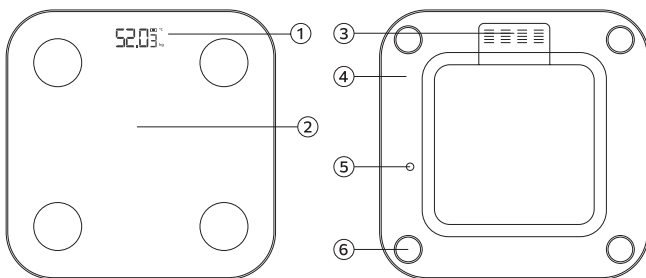
ХАРАКТЕРИСТИКИ

- Тип весов: диагностические.
- Максимальная нагрузка: 180 кг.
- Цифровой дисплей.
- Индикация перегрузки.
- Точность измерения: 0,3 кг.
- Отображение заряда батареек.
- Отображение температуры воздуха.
- Приложение для Android/iOS.
- Беспроводное подключение.
- Материал платформы: стекло.
- Питание: от батареек 3xAAA.
- Степень защиты: IP20.
- Напряжение: 4.5 В (—).

КОМПЛЕКТАЦИЯ

- Весы напольные.
- Руководство по эксплуатации.
- Упаковка.

ВНЕШНИЙ ВИД ИЗДЕЛИЯ



1. Дисплей.

2. Платформа.

3. Отсек для батареек.

4. Корпус.

5. Сброс настроек/измерение температуры.

6. Ножки.

Внимание! Производитель оставляет за собой право изменять внешний вид и комплектацию товара без предупреждения.

ОБЩИЕ СВЕДЕНИЯ

Маркировка

Маркировка изделия выполнена в соответствии с конструкторской документацией-предприятия-изготовителя и нанесена на упаковку.

Маркировка изделия содержит:

- наименование предприятия-изготовителя;
- наименование страны-изготовления;
- обозначение и модель изделия;
- дата изготовления (месяц и год выпуска);
- знак соответствия ЕАС;
- напряжение питания;
- степень IP.

Условия эксплуатации

Рабочая температура: от +10°C до +45°C.

Относительная влажность: 10–80%.

Температура хранения: от +5°C до +70°C .

Относительная влажность при хранении: 10–80%.

Хранение

- Хранение изделия осуществляется в индивидуальной упаковке в закрытых сухих отапливаемых помещениях при температуре не ниже 5°C, относительной влажности не более 80%. Воздух помещений не должен содержать кислотные и другие пары, вредно действующие на материалы изделий. Срок хранения 2 года.
- Заводская маркировка должна быть доступна для осмотра.

Транспортирование

- Транспортирование упакованных изделий может производиться всеми видами транспорта, в соответствии с правилами перевозки грузов, действующими на этих видах транспорта. Перевозить необходимо в вертикальном положении.
- Во время транспортировки изделие должно быть надежно закреплено специальным оборудованием – прокладками, опорами, ремешками. Перевозку следует осуществлять исходя из манипуляционных знаков на коробке.

Техническое обслуживание и ремонт

- После окончания работы выключите прибор и отключите его от электросети.
- Для чистки внешних частей устройства используйте мягкую и влажную ткань, а затем протрите устройство сухой тканью. Не пользуйтесь металлическими губками, воспламеняющимися жидкостями или химикатами для удаления пятен и абразивными средствами.
- При возникновении любых неисправностей в работе изделия необходимо обратиться в специализированный сервисный центр.
- Гарантийное обслуживание производится только по предъявлении гарантийного талона на изделие.

Сведения об утилизации

- Использованное электрическое и электронное бытовое оборудование нельзя выбрасывать в мусорные ящики, как бытовой мусор. Селекция, сбор и надлежащая утилизация отходов такого типа оберегает ценные ресурсы окружающей среды.
- Пользователь несет ответственность за доставку использованного оборудования в специализированный пункт сбора, где его примут бесплатно.

УКАЗАНИЯ ПО ЭКСПЛУАТАЦИИ

Требования безопасности

Изделия соответствуют требованиям ТР ТС 020/2011 «Электромагнитная совместимость технических средств», ТР ЕАЭС 037/2016 «Об ограничении применения опасных веществ в изделиях электротехники и радиоэлектроники».

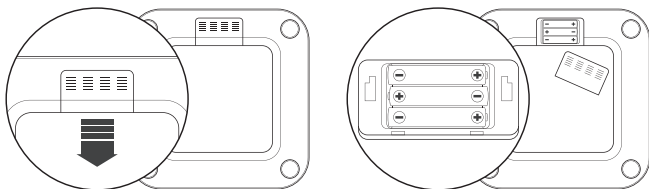
Во избежание возникновения ситуаций, опасных для жизни и здоровья, а также преждевременного выхода устройства из строя или опасности возгорания, необходимо строго соблюдать перечисленные ниже условия.

- Используйте устройство только по его прямому назначению, как изложено в данном руководстве. Неправильное обращение с прибором может привести к его поломке, причинению вреда пользователю или его имуществу.
- Ни в коем случае не эксплуатируйте изделие с дефектами или с поврежденным сетевым шнуром.
- В случае появления признаков повреждения, например, запаха горелого, немедленно отключите изделие от сети и обратитесь в центр сервисного обслуживания компании импортера.
- Следите за тем, чтобы изделие и сетевой шнур не находились вблизи горячих поверхностей.
- Подключение и отключение устройства к источнику питания производите только сухими руками.
- Ни в коем случае не открывайте и не пытайтесь ремонтировать изделие самостоятельно, это может быть опасно для жизни и здоровья. Не вносите никаких изменений в изделие. Любой ремонт должен выполняться исключительно авторизованными центрами сервисного обслуживания компании импортера с использованием оригинальных запасных частей и принадлежности.
- Не допускайте воздействия на изделие таких погодных факторов, как дождь, мороз и прямые солнечные лучи.
- Не опускайте изделие и его сетевой шнур, патрубки в воду.
- Не мойте изделие под струей воды.
- Перед очисткой изделия выключите его из сети. Всегда протирайте изделие влажной, но не мокрой тканью и не допускайте постоянного попадания на изделие брызг воды.
- Используйте только оригинальные средства для обслуживания от компании-изготовителя.
- Не допускайте, чтобы дети играли с изделием.
- Храните изделие в недоступном для детей месте.
- Всегда присматривайте за детьми, если они находятся рядом с изделием.
- Дети старше восьми лет могут самостоятельно использовать изделие, только если они ознакомлены с правилами безопасного обращения с ним. Дети должны знать и понимать, какая опасность может возникнуть в результате неправильного обращения с изделием.
- Лицам включая детей, с физическими, сенсорными или психическими нарушениями, с отсутствием опыта и знаний в обращении с устройством, разрешено эксплуатировать его исключительно под контролем или руководством ответственного лица.

Примечание: данное руководство по эксплуатации не может предусмотреть все возможные нештатные ситуации, которые могут возникнуть в процессе эксплуатации данного прибора. Пользователь должен самостоятельно следить за соблюдением техники безопасности при работе с изделием.

ЭКСПЛУАТАЦИЯ

1. Установите батарейки. Для этого откройте крышку и вставьте батарейки так, как показано на картинке. Закройте крышку.



2. Установите приложение «ОКОК International».

Внимание! Перед установкой приложения убедитесь, что у вас включено беспроводное подключение. Для корректной работы приложения рекомендуем использовать беспроводное подключение 4.0 и выше.

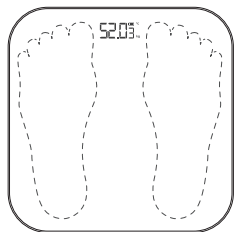
Ваше устройство должно соответствовать следующим требованиям:

iOS 7.0 и выше

Android 4.3 и выше

3. Разместите весы на твердом, плоском полу.

4. Встаньте на весы.



Важно! Встаньте в центр весов обеими ногами, чтобы не перевернуть весы в процессе взвешивания.

Стойте на весах не менее 10 секунд, если вы измеряете жировую ткань.

5. Взвешивание завершится, когда цифры на дисплее начнут мигать. Чтобы посмотреть аналитические показатели, используйте приложение на мобильном телефоне. Кроме веса, на дисплее отображается заряд батареи и температура. Чтобы посмотреть температуру, нажмите кнопку на корпусе устройства. Длительное нажатие отвечает за отображение температуры, короткое – сбрасывает настройки.

Примечание. Аналитические показатели носят справочный характер и не являются медицинскими рекомендациями.

6. Через некоторое время весы автоматически выключатся.

УСТАНОВКА ПРИЛОЖЕНИЯ

1. Включите беспроводное соединение.
2. Для удобства отсканируйте QR-код или скачайте приложение «OKOK International» в App Store/Google Play.



Google Play

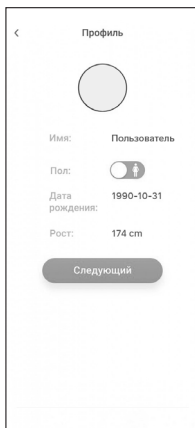
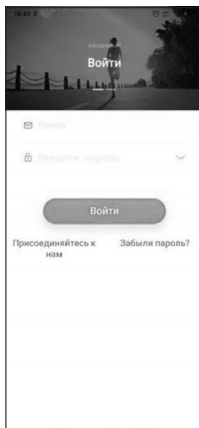


App Store

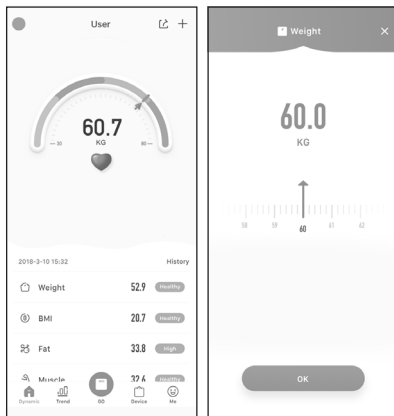


OKOK Healthcare

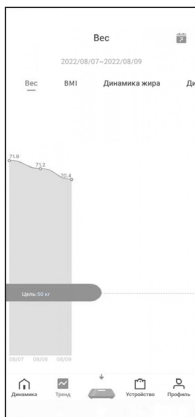
3. Подключите устройство к приложению и зарегистрируйтесь. Заполните информацию о пользователе.



4. Перейдите в интерфейс «Динамика». Встаньте на весы и синхронизируйте данные о весе с приложением.



5. Перейдите в интерфейс «Тренд». Здесь вы можете посмотреть результаты взвешивания и динамику изменения веса.



Функции приложения

1. Мгновенное взвешивание.

Приложение автоматически синхронизируется с весами. Здесь вы можете следить за такими показателями, как вес, содержание воды в организме, процентное соотношение жировой, костной и мышечной тканей, ИМТ.

2. Память.

В приложении вы можете отслеживать изменение веса нескольких пользователей. В случае, если вы пользуетесь весами без приложения, все результаты будут сохранены в памяти весов. После вы сможете синхронизировать их с приложением, подключив его через беспроводное соединение.

3. Отчёт об изменениях веса.

Приложение формирует еженедельный, ежемесячный и ежеквартальный отчёт, который показывает изменение веса в течении заданного периода.

Примечание. В приложении вы можете поменять единицы измерения на фунты и стоуны. По умолчанию веса вычисляются массу в килограммах.

Предупреждающие обозначения

Если на дисплее начнет мигать буква «L», необходимо заменить батарейки.

Важно! Когда батарейки начнут разряжаться, извлеките их из батарейного отсека, чтобы избежать «протечки».

При перегрузке весов во время взвешивания на дисплее начнут мигать буквы «OL». Максимально допустимый вес – 180 кг.

Меры предосторожности

1. Не ставьте весы на мокрый пол. Если стекло мокрое, протрите его сухой тряпкой, чтобы не поскользнуться.
2. Так как платформа сделана из стекла, избегайте появления царапин на поверхности. При падении или ударе стекло может разбиться и травмировать пользователя.
3. При чистке весов используйте мягкую ткань. Не пользуйтесь органическими растворителями и химическими веществами.

ГАРАНТИЙНЫЕ ОБЯЗАТЕЛЬСТВА И УСЛОВИЯ РЕАЛИЗАЦИИ

Срок службы устройства, составляет **5 лет** при соблюдении требований транспортирования, хранения и эксплуатации, изложенных в настоящем РЭ.

Изготовитель предоставляет гарантию на **срок 6 месяцев**, считая от даты продажи изделия через розничную торговую сеть.

Гарантия распространяется на повреждения, возникшие по вине изготовителя, т. е. дефекты материалов или ошибки при заводской сборке.

Гарантия не распространяется на повреждения, возникшие из-за неправильной эксплуатации устройства или использования не по назначению.

Внимание! Разборка устройства или любые попытки внесения конструкционных изменений, выходящие за пределы его нормальной эксплуатации или ухода, влекут за собой потерю гарантии!

– В случае обнаружения неправильной работы устройства, необходимо доставить его вместе с заполненным продавцом гарантийным талоном в сервисный центр импортера.

– Условием принятия гарантии является соответствие даты изготовления, указанной на продукте, дате, указанной на гарантийном талоне. Настоящие гарантийные условия не исключают, не ограничивают и не приостанавливают прав покупателя, вытекающих из несоответствия товара условиям договора.

– В течение гарантийного срока эксплуатации пользователь имеет право на бесплатный ремонт по предъявлении гарантийного талона. Последующие в течение гарантийного срока ремонты выполняются бесплатно и данные о ремонте записываются в гарантийном талоне.

– Без предъявления гарантийного талона на изделие или при отсутствии на талоне штампа магазина и даты продажи претензии к качеству изделия не принимаются и гарантийный ремонт не производится.

– Изделие до подачи в торговый зал или к месту выдачи покупки должно пройти предпродажную подготовку, которая включает: распаковку товара, осмотр товара, проверку комплектности, качества изделия, наличия необходимой информации о товаре и его изготовителе.

– По требованию покупателя он должен быть ознакомлен с устройством и действием товара, который должен демонстрироваться в собранном, технически исправном состоянии.

– Специальные условия реализации изделия не установлены.

По вопросам гарантийного обслуживания и ремонта товара TM Windigo просьба обращаться по адресу: Россия, 620010, г. Екатеринбург, ул. Черняховского, 86/12.

Тел.: +7(343) 278-67-00, 8-800-234-1000.



KZ

Осы пайдалану жөніндегі Нұсқаулық тұрмыстық мақсаттағы аспаптардың конструкциясы мен сипаттамалары туралы мәліметтерді қамтиды: электрондық таразылар, модельдер: LVE-030 (бұдан әрі мәтін бойынша – "таразылар" сондай-ақ дұрыс және қауіпсіз пайдалану (мақсаты бойынша пайдалану, техникалық қызмет көрсету, ағымдағы жөндеу, сақтау, тасымалдау, кәдеге жарату) үшін қажетті мәліметтерді қамтиды.

Дайындаушы кәсіпорын осы пайдалану жөніндегі нұсқамада жазылған талаптарды сақтамағаны үшін Туындаған ақаулар мен зақымданулар үшін кепілдік жауапкершілікте болмайды.

Тұрмыстық мақсаттағы аспаптар: электрондық таразылар, модельдер: LVE-030 кеден одағының техникалық регламенттерінің талаптарына, 2014/30/EU, 2014/35/EU директиваларына сәйкес дайындаушы кәсіпорынның конструкторлық құжаттамасы бойынша дайындалады.

Өнімді дайындаушы кәсіпорынның номенклатуралық каталогтарына сәйкес белгілеу.

Өндірушінің және дайындаушы уәкілеттік берген тұлғаның деректемелері:

Дайындаушының атауы: Ningbo North Latitude Electric Co., LTD.

Өндірушінің мекен-жайы: Fuhai South Industrial Zone, Cixi, Ningbo, Zhejiang, China (Китай),
e-mail: 2006303@qq.com

Дайындаушы уәкілеттік берген тұлғаның атауы: ООО "Пилат".

Өкілдің заңды мекенжайы: 620085, РФ, Свердловская область, г. Екатеринбург, ул. 8 Марта, 212-4.

Телефон: +7 (343) 379-03-85.

e-mail: pilattrade@gmail.com.

ӨНІМНІҢ СИПАТТАМАСЫ

Мақсаты

Таразы қарастырылған және тұрмыстық пайдалануға арналған. Олар салмақты өлшеуге арналған. Дайындаушы Компания бұйымды мақсатсыз пайдалануға байланысты Салдарлар үшін жауапты болмайды. Өнімді қолданар алдында осы нұсқаулықты толығымен оқып шығыңыз. Пайдалану жөніндегі басшылықтың нұсқауларын сақтамау салдарынан туындаған зақымдарға немесе ақауларға кепілдік қолданылмайды. Осы нұсқаулықты құрылғының жанында сақтаңыз және оны келесі пайдаланушыларға жіберіңіз.

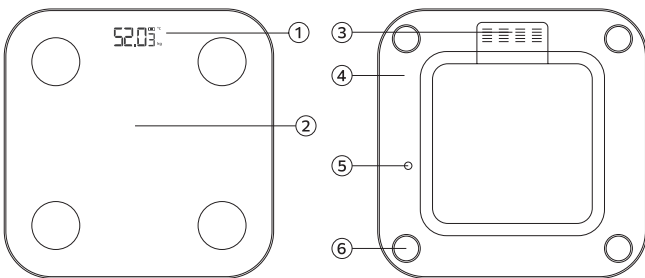
СИПАТТАМАЛАРЫ

- Таразы түрі: диагностикалық.
- Максималды жүктеме: 180 kg.
- Сандық дисплей.
- Шамадан тыс жүктеме көрсеткіші.
- Өлшеу дәлдігі: 0,3 kg.
- Батарея зарядын көрсету.
- Ауа температурасын көрсету.
- Android/iOS қосымшасы.
- Сымсыз байланыс.
- Платформа материалы: шыны.
- Қуат: 3xAAA батареяларынан.
- Қорғау дәрежесі: IP20.
- Кернеу: 4,5 V (---).

ЖИНАҚТАУ

- Еден таразы.
- Пайдалану жөніндегі Нұсқаулық.
- Орау.

ӨНІМНІҢ СЫРТҚЫ ТҮРІ



1. Дисплей.
2. Платформа.
3. Батарея бөлімі.

4. Корпус.
5. Қалпына келтіру/температураны өлшеу.
6. Аяқтар.

Назар аударыңыз! Өндіруші тауардың сыртқы түрін және жиынтығын ескертусіз өзгерту құқығын өзіне қалдырады.

ЖАЛПЫ МӘЛІМЕТТЕР

Таңбалау

Бұйымды таңбалау дайындаушы кәсіпорынның конструкторлық құжаттамасына сәйкес орындалған және қаптамаға салынған.

Өнімнің таңбалануы мыналарды қамтиды:

- дайындаушы кәсіпорынның атауы;
- дайындалған елдің атауы;
- обозначение и модель изделия;
- дайындалған күні (шығарылған айы мен жылы);
- ЕАС сәйкестік белгісі;
- қуат кернеуі;
- IP дәрежесі.

Пайдалану шарттары

Жұмыс температурасы: +10°C +45°C.

Салыстырмалы ылғалдылық: 10–80%.

Сақтау температурасы: +5°C +70°C.

Сақтау кезіндегі салыстырмалы ылғалдылық: 10–80%.

Сақтау

- Бұйымды сақтау температурасы 5°C төмен емес, салыстырмалы ылғалдылығы 80% аспайтын жабық құрғақ жылытылатын үй-жайларда жеке қаптамада жүзеге асырылады. Үй-жайлардың ауасында бұйым материалдарына зиянды әсер ететін қышқыл және басқа булар болмауы тиіс. Сақтау мерзімі 2 жыл.

- Зауыттық таңбалау тексеруге қол жетімді болуы керек.

Тасымалдау және сақтау

- Буып-түйілген бұйымдарды тасымалдау көліктің осы түрлерінде қолданылатын жүктерді тасымалдау ережелеріне сәйкес көліктің барлық түрлерімен жүргізілуі мүмкін. Тасымалдау тік күйде болуы керек.

- Тасымалдау кезінде өнім арнайы жабдықпен – тығыздағыштармен, тіректермен, белдіктермен мықтап бекітілуі керек. Тасымалдау қораптағы манипуляциялық белгілер негізінде жүзеге асырылуы керек.

Техникалық қызмет көрсету және жөндеу

- Жұмыс аяқталғаннан кейін құрылғыны өшіріп, оны электр желісінен ажыратыңыз.

- Құрылғының сыртқы бөліктерін тазарту үшін жұмсақ және дымқыл шүберекті қолданыңыз, содан кейін құрылғыны құрғақ шүберекпен сүртіңіз. Дақтарды кетіру үшін металл губкаларды, жанғыш сұйықтықтарды немесе химиялық заттарды және абразивті заттарды пайдаланбаңыз.

- Бұйым жұмысында кез келген ақаулар туындаған жағдайда мамандандырылған сервистік орталыққа жүгіну қажет.

- Кепілдік қызмет көрсету тек бұйымға кепілдік талонын көрсеткенде ғана жүргізіледі.

Кәдеге жарату туралы мәліметтер

- Пайдаланылған электрлік және электронды тұрмыстық техниканы тұрмыстық қоқыс сияқты қоқыс жәшіктеріне тастауға болмайды. Осындай түрдегі қалдықтарды іріктеу, жинау және дұрыс кәдеге жарату қоршаған ортаның құнды ресурстарын қорғайды.
- Пайдаланушы пайдаланылған жабдықты оны тегін қабылдайтын мамандандырылған жинау пунктіне жеткізу үшін жауапты болады.

ПАЙДАЛАНУ ЖӨНІНДЕГІ НҰСҚАУЛАР

Қауіпсіздік талаптары

Бұйымдар ТР ТС 020/2011 "Техникалық құралдардың электромагниттік үйлесімділігі", ТР ЕАЭС 037/2016 "Электротехника және радиоэлектроника бұйымдарында қауіпті заттарды қолдануды шектеу туралы" талаптарына сәйкес келеді.

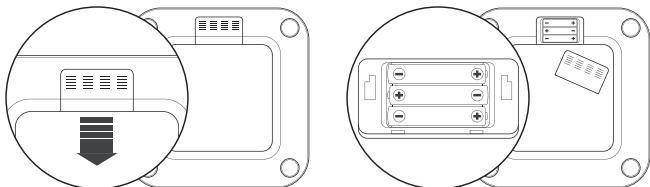
Өмір мен денсаулыққа қауіпті жағдайлардың алдын алу үшін, сондай-ақ құрылғының мерзімінен бұрын істен шығуы үшін төменде көрсетілген шарттарды қатаң сақтау қажет.

- Құрылғыны осы нұсқаулықта көрсетілгендей тек мақсатына сай пайдаланыңыз. Құрылғыны дұрыс пайдаланбау оның бұзылуына, пайдаланушыға немесе оның мүлкіне зиян келтіруі мүмкін.
- Егер зақымдану белгілері пайда болса, мысалы, қыздырғыштың иісі болса, өнімді дереу желіден ажыратып, импорттаушы компанияның қызмет көрсету орталығына хабарласыңыз.
- Қадағалаңыз бұйым және желілік шнур жоқ болған жақын ыстық бетін.
- Құрылғыны қуат көзіне қосу және өшіру тек құрғақ қолмен жасалады.
- Ешбір жағдайда өнімді өзіңіз аспаңыз және жөндеуге тырыспаңыз, бұл өмір мен денсаулық үшін қауіпті болуы мүмкін. Осы Нұсқаулықта сипатталмаған өнімге ешқандай өзгерістер енгізбеңіз. Өнімде өткізгіш бөліктер бар. Кез-келген жөндеуді түпнұсқа қосалқы бөлшектер мен керек-жарақтарды қолдана отырып, импорттаушы компанияның уәкілетті қызмет көрсету орталықтары ғана орындауы керек.
- Жаңбыр, аяз және тікелей күн сәулесі сияқты ауа-райы факторларының әсеріне жол бермеңіз.
- Өнімді ағынды судың астында жууға болмайды.
- Өнімді тазаламас бұрын оны желіден өшіріңіз. Өнімді әрдайым дымқыл, бірақ дымқыл шүберекпен сүртіңіз және өнімге үнемі су шашырауына жол бермеңіз.
- Тек өндірушінің түпнұсқалық қызмет көрсету құралдарын пайдаланыңыз.
- Балалардың өніммен ойнауына жол бермеңіз.
- Өнімді балалардың қолы жетпейтін жерде сақтаңыз.
- Егер олар өнімнің жанында болса, әрқашан балаларға қамқорлық жасаңыз.
- Сегіз жастан асқан балалар өнімді қауіпсіз пайдалану ережелерімен таныс болған жағдайда ғана өз бетінше пайдалана алады. Балалар өнімді дұрыс пайдаланбау нәтижесінде қандай қауіп туындауы мүмкін екенін білуі және түсінуі керек.
- Балаларды қоса алғанда, физикалық, сенсорлық немесе психикалық ауытқулары бар, құрылғымен жұмыс істеу тәжірибесі мен білімі жоқ адамдарға оны тек жауапты адамның бақылауымен немесе басшылығымен пайдалануға рұқсат етіледі.

Ескерте: пайдалану жөніндегі басшылық осы аспапты пайдалану процесінде туындауы мүмкін барлық ықтимал штаттан тыс жағдайларды көздей алмайды. Пайдаланушы бұйыммен жұмыс істеу кезінде қауіпсіздік техникасының сақталуын өз бетінше бақылауы тиіс.

ПАЙДАЛАНУ

1. Батареяларды орнатыңыз. Ол үшін қақпақты ашып, батареяларды суретте көрсетілгендей салыңыз. Қақпақты жабыңыз.



2. «ОКОК International» қосымшасын орнатыңыз.

Назар аударыңыз! Қолданбаны орнатпас бұрын Bluetooth қосулы екеніне көз жеткізіңіз. Қосымшаның дұрыс жұмыс істеуі үшін сымсыз байланыс және одан жоғары нұсқаларын қолдануды ұсынамыз.

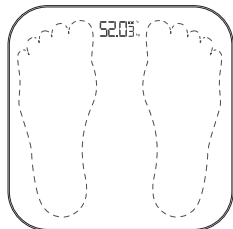
Сіздің құрылғыңыз келесі талаптарға сай болуы керек:

iOS 7.0 және одан жоғары

Android 4.3 және одан жоғары

3. Таразыны қатты, тегіс еденге қойыңыз.

4. Таразыға тұрыңыз.



Маңызды! Өлшеу процесінде таразыны аударып алмау үшін екі аяғыңызбен таразының ортасына тұрыңыз.

Егер сіз май тінін өлшесеңіз, таразыда кем дегенде 10 сек тұрыңыз.

5. Дисплейдегі сандар жыпылықтай бастағанда өлшеу аяқталады. Аналитикалық көрсеткіштерді көру үшін ұялы телефондағы қолданбаны пайдаланыңыз. Салмақтан басқа, дисплей батарея мен температураны көрсетеді. Температураны көру үшін құрылғының корпусындағы түймені басыңыз. Ұзақ басу температураны көрсетуге жауап береді, қысқа – параметрлерді қалпына келтіреді.

Ескерту. Аналитикалық көрсеткіштер анықтамалық болып табылады және медициналық ұсыныстар болып табылмайды.

6. Біраз уақыттан кейін таразы автоматты түрде өшеді.

ҚОЛДАНБАНЫ ОРНАТУ

1. Сымсыз қосылымды қосыңыз.
2. Ыңғайлы болу үшін QR кодын сканерлеңіз немесе App Store/Google Play дүкенінен "OKOK International" қолданбасын жүктеп алыңыз.



Google Play

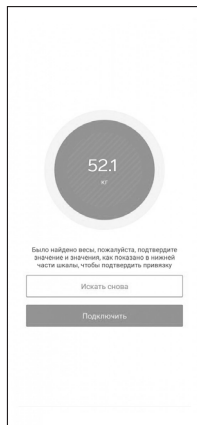
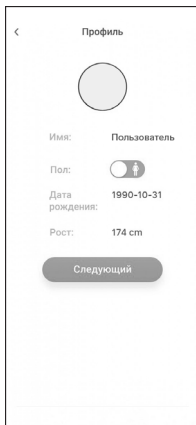
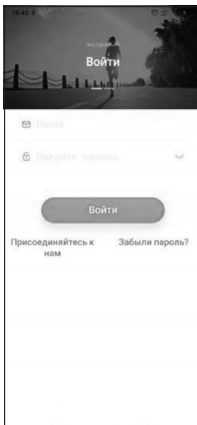


App Store

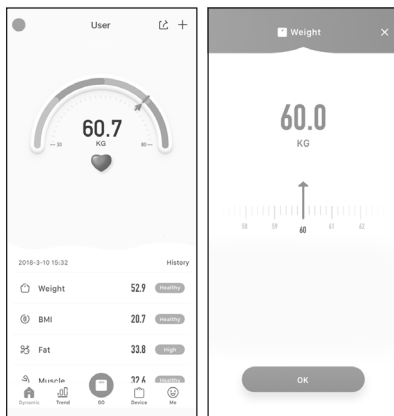


OKOK Healthcare

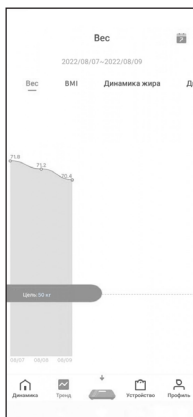
3. Құрылғыны қолданбаға қосыңыз және тіркеліңіз. Пайдаланушы туралы ақпаратты толтырыңыз.



4. "Өлшеу динамикасы" интерфейсіне өтіңіз. Таразыда тұрып, салмақ туралы деректерді қолданбамен синхрондаңыз.



5. Салмақ өлшеу нәтижелерін көру және салмақтың өзгеруін бақылау үшін "салмақ жоғалту үрдістері" интерфейсіне кіріңіз.



Қолданба мүмкіндіктері

1. Лезде өлшеу.

Бағдарлама автоматты түрде таразымен синхрондалады. Мұнда сіз Салмақ, Дене суының мөлшері, май, сүйек және бұлшықет тіндерінің пайызы, BMI сияқты көрсеткіштерді бақылай аласыз.

2. Жад.

Қолданбада сіз бірнеше пайдаланушының салмағының өзгеруін бақылай аласыз. Егер сіз таразыны қолданбасыз қолдансаңыз, барлық нәтижелер таразы жадында сақталады. Содан кейін оларды сымсыз қосылым арқылы қосу арқылы қолданбамен синхрондауға болады.

3. Салмақтың өзгеруі туралы есеп.

Қосымша апта сайынғы, айлық және тоқсандық есепті қалыптастырады, ол берілген кезеңдегі салмақтың өзгеруін көрсетеді.

Ескерту. Қолданбада өлшем бірліктерін lb і st ауыстыруға болады. Әдепкі бойынша, таразы массаны kg есептейді.

Ескерту белгілері

Егер дисплейде "L" жыпылықтай бастаса, батареяларды ауыстыру қажет.

Маңызды! Батареялар таусыла бастағанда, "ағып кетпес" үшін оларды батарея бөлімінен шығарыңыз.

Өлшеу кезінде таразы шамадан тыс жүктелген кезде дисплейде "OL" әріптері жыпылықтай бастайды. Максималды рұқсат етілген салмақ – 180 kg.

Сақтық шаралары

1. Таразыны дымқыл еденге қоймаңыз. Егер әйнек дымқыл болса, сырғып кетпес үшін оны құрғақ шүберекпен сүртіңіз.
2. Платформа шыныдан жасалғандықтан, бетінде сызаттар пайда болмаңыз. Құлаған немесе соғылған кезде әйнек сынуы және пайдаланушыны жарақаттауы мүмкін.
3. Таразыны тазалау кезінде жұмсақ шүберекті пайдаланыңыз. Органикалық еріткіштер мен химиялық заттарды қолданбаңыз.

КЕПІЛДІК МІНДЕТТЕМЕЛЕР ЖӘНЕ ІСКЕ АСЫРУ ШАРТТАРЫ

Құрылғының қызмет ету мерзімі осы пайдалану нұсқаулығында баяндалған тасымалдау, сақтау және пайдалану талаптарын сақтаған кезде **5 жылды** құрайды.

Өндіруші бөлшек сауда желісі арқылы өнімді сату күнінен бастап **6 ай** мерзімге кепілдік береді.

Кепілдік өндірушінің кінәсінен туындаған зақымдарға, яғни материалдардың ақауларына немесе зауыттық құрастыру кезіндегі қателіктерге қолданылады.

Кепілдік құрылғыны дұрыс пайдаланбау немесе дұрыс пайдаланбау салдарынан туындаған зақымдарға қолданылмайды.

Назар аударыңыз! Конструкциялық өзгерістер енгізудің немесе құрылғыны қалыпты пайдалану немесе күтіп-баптау шегінен шығатын оны бөлшектеудің кез келген әрекеттері кепілдіктің жоғалуына әкеп соғады!

– Құрылғының дұрыс жұмыс істемеуі анықталған жағдайда, оны сатушы толтырған кепілдік талонымен бірге импорттаушының қызмет көрсету орталығына жеткізу қажет.

– Кепілдікті қабылдау шарты өнімде көрсетілген дайындау күнінің кепілдік талонында көрсетілген күнге сәйкестігі болып табылады. Осы кепілдік шарттар сатып алушының тауардың шарт талаптарына сәйкес келмеуінен туындайтын құқықтарын жоққа шығармайды, шектемейді және тоқтата тұрмайды.

– Пайдаланудың кепілдік мерзімі ішінде пайдаланушы кепілдік талонын ұсыну бойынша тегін жөндеуге құқылы. Кепілдік мерзімі ішінде кейінгі жөндеулер тегін орындалады және жөндеу туралы деректер кепілдік талонға жазылады.

– Бұйымға кепілдік талоны көрсетілмей немесе талонда дүкен мөртабаны мен сату күні болмаған кезде бұйымның сапасына наразылық қабылданбайды және кепілдік жөндеу жүргізілмейді.

– Өнім сауда залына немесе сатып алу орнына жіберілгенге дейін сату алдындағы дайындықтан өтуі керек, оған мыналар кіреді: тауарларды ашу, тауарларды тексеру, өнімнің толықтығын, сапасын тексеру, өнім мен оны өндіруші туралы қажетті ақпараттың болуы.

– Сатып алушының талабы бойынша ол жиналған, техникалық жарамды күйде көрсетілетін тауардың құрылғысымен және әрекетімен таныстырылуы тиіс.

– Өнімді сатудың арнайы шарттары белгіленбеген.

TM Windigo тауарына кепілдікті қызмет көрсету және жөндеу мәселелері бойынша мына мекен-жайға хабарласуларыңызды сұраймыз: Ресей, 620010, Екатеринбург қаласы, Черняховский көшесі, 86/12.

Тел.: +7(343) 278-67-00, 8-800-234-1000.



ВУ

Цяперашні Кіраўніцтва па эксплуатацыі (далей – КЭ) змяшчае звесткі аб канструкцыі і характарыстыках прыбораў бытавога прызначэння: шалі электронныя, мадэлі: LVE-030 (далей па тэксце – «шалі» або «выраб», «прыбор», «прылада»), а таксама звесткі неабходныя для правільнай і бяспечнай эксплуатацыі (выкарыстанню па прызначэнні, тэхнічнага абслугоўвання, бягучага рамонту, захоўвання, транспартавання, ўтылізацыі).

Прадпрыемства-вытворца не нясе гарантыйнай адказнасці за непаладкі і пашкоджанні, якія адбыліся з-за невыканання патрабаванняў, выкладзеных у сучаснасці КЭ.

Прыборы бытавога прызначэння: шалі электронныя, мадэлі: LVE-030 вырабляюцца па канструктарскай дакументацыі прадпрыемства вытворцы ў адпаведнасці з патрабаваннямі тэхнічных рэгламентаў Мытнага саюза, дырэктывамі 2014/30/ EU, 2014/35/EU.

Абазначэнне прадукцыі ў адпаведнасці з наменклатурнымі каталогамі прадпрыемства вытворцы.

Рэквізіты вытворцы і ўпаўнаважанага вытворцам асобы:

Найменне вытворцы: Ningbo North Latitude Electric Co., LTD.

Адрас вытворцы: Fuhai South Industrial Zone, Cixi, Ningbo, Zhejiang, China (Кітай), e-mail: 2006303@qq.com.

Найменне ўпаўнаважанага вытворцам асобы: ООО «Пілат».

Юрыдычны адрас прадстаўніка: 620085, РФ, Свердловская область, г. Екатеринбург, ул. 8 Марта, 212-4.

Тэлефон: +7 (343) 379-03-85.

e-mail: pilattrade@gmail.com.

АПІСАННЕ ВЫРАБЫ

Прызначэнне

Шалі прадугледжаны і распрацаваны для бытавога выкарыстання. Яны прызначаны для вымярэння вагі. Любое іншае выкарыстанне будзе разглядацца як выкарыстанне не па прызначэнні. Кампанія-вытворца не нясе адказнасці за наступствы, звязаныя з выкарыстаннем вырабы не па прызначэнні. Перад выкарыстаннем вырабы цалкам прачытайце дадзенае кіраўніцтва па эксплуатацыі. На пашкодванні або дэфекты, якія ўзніклі з прычыны невыканання указанняў Кіраўніцтва па эксплуатацыі, гарантыя не распаўсюджваецца. Захоўвайце дадзенае кіраўніцтва па эксплуатацыі побач з прыладай і перадача яго наступным карыстальнікам.

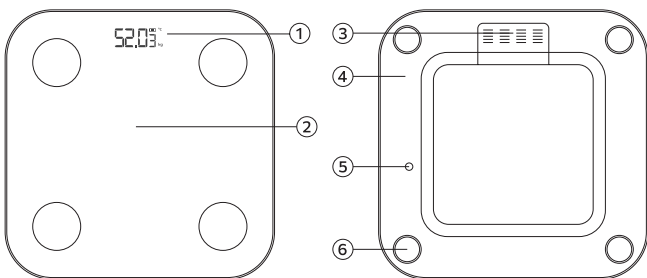
ХАРАКТАРЫСТЫКІ

- Тып вагаў: дыягнастычныя.
- Максімальная нагрузка: 180 kg.
- Лічбавы дысплей.
- Індыкацыя перагрузкі.
- Докладнасць вымярэння: 0,3 kg.
- Адлюстраванне зарада батарэек.
- Адлюстраванне тэмпературы паветра.
- Прыкладанне для Android/iOS.
- Беспроводнае падключэнне.
- Матэрыял платформы: шкло.
- Харчаванне: ад батарэек 3xAAA.
- Ступень абароны: IP20.
- Напруга: 4,5 V (---).

КАМПЛЕКТАЦЫЯ

- Шалі падлогавыя.
- Кіраўніцтва па эксплуатацыі.
- Упакоўка.

ЗНЕСНІ ВЫГЛЯД ВЫРАБЫ



1. Дысплей.
2. Платформа.

3. Адсек для батарэек.
4. Корпус.

5. Свід налад/вымярэнне тэмпературы.
6. Ножка.

Увага! Вытворца пакідае за сабой права змяняць знешні выгляд і камплектацыю тавару без папярэджання.

АГУЛЬНЫЯ ЗВЕСТКІ

Маркіроўка

Маркіроўка вырабы выканана ў адпаведнасці з канструктарскай дакументацыяй прадпрыемства-вытворцы і нанесена на ўпакоўку.

Маркіроўка вырабы ўтрымлівае:

- найменне прадпрыемства-вытворцы;
- найменне краіны-вырабу;
- абазначэнне і мадэль вырабы;
- дата вырабу (месяц і год выпуску);
- знак адпаведнасці ЕАС;
- напружанне сілкавання;
- ступень IP.

Умовы эксплуатацыі

Працоўная тэмпература: ад +10°C да +45°C.

Адносная вільготнасць: 10–80 %.

Тэмпература захоўвання: ад +5°C да +70°C.

Адносная вільготнасць пры захоўванні: 10–80%.

Захоўванне

- Захоўванне вырабы ажыццяўляецца ў індывідуальнай ўпакоўцы ў закрытых сухіх ацяпляльных памяшканнях пры тэмпературы не ніжэй 5°C, адноснай вільготнасці не больш 80%. Паветра памяшканняў не павінен змяшчаць кіслотныя і іншыя пары, шкодна дзейнічаючы на матэрыялы вырабаў. Тэрмін захоўвання 2 гады.
- Завадская маркіроўка павінна быць даступная для агляду.

Транспартаванне

- Транспартаванне упакаваных вырабаў можа вырабляцца усімі відамі транспарту, у адпаведнасці з правіламі перавозкі грузаў, якія дзейнічаюць на гэтых відах транспарту. Перавозіць неабходна ў вертыкальным становішчы.
- Падчас транспарціроўкі выраб павінна быць надзейна замацавана спецыяльным абсталяваннем-пракладкамі, апорамі, папрукжамі. Перавозку варта ажыццяўляць зыходзячы з маніпуляцыйных знакаў на скрынцы.

Тэхнічнае абслугоўванне і рамонт

- Пасля заканчэння працы выключыце прыбор і адключыце яго ад электрасеткі.
- Для чысткі вонкавых частак прылады выкарыстоўвайце мяккую і вільготную тканіну, а затым працярыце прылада сухой тканінай. Не карыстайцеся металічнымі губкамі, запальваецца вадкасцямі або хімікатамі для выдалення плям і абразіўнымі сродкамі.
- Пры ўзнікненні любых няспраўнасцяў у працы вырабы неабходна звярнуцца ў спецыялізаваны сэрвісны цэнтр.
- Гарантыйнае абслугоўванне вырабляецца толькі па прад'яўленні гарантыйнага талона на выраб.

Звесткі аб утылізацыі

- Выкарыстанае электрычнае і электроннае бытавое абсталяванне нельга выкідаць у смеццевыя скрыні, як бытавое смецце. Селекцыя, збор і неабходная утылізацыя адходаў такога тыпу засцерагае каштоўныя рэсурсы навакольнага асяроддзя.
- Карыстальнік нясе адказнасць за дастаўку выкарыстанага абсталявання ў спецыялізаваны пункт збору, дзе яго прымуць бясплатна.

УКАЗАННІ ПА ЭКСПЛУАТАЦЫІ

Патрабаванні бяспекі

Вырабы адпавядаюць патрабаванням ТР ТС 020/2011 «Электрамагнітная сумяшчальнасць тэхнічных сродкаў», ТР ЕАЭС 037/2016 «Аб абмежаванні прымянення небяспечных рэчываў у вырабах электратэхнікі і радыёэлектронікі».

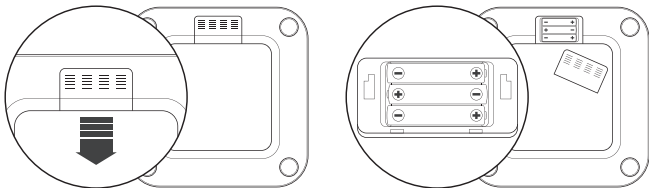
У пазбяганне ўзнікнення сітуацый, небяспечных для жыцця і здароўя, а таксама заўчаснага выхаду прылады з ладу або небяспекі ўзгарання, неабходна строга выконваць пералічаныя ніжэй умовы.

- Выкарыстоўвайце прыладу толькі па яго прамым прызначэнні, як выкладзена ў дадзеным кіраўніцтве. Няправільнае абыходжанне з прыборам можа прывесці да яго паломкі, прычынення шкоды карыстальніку або яго маемасці.
- Ні ў якім разе не эксплуатауйце выраб з дэфектамі або з пашкоджаным сеткавым шнуром.
- У выпадку з'яўлення прыкмет пашкоджання, напрыклад, паху гарэлага, неадкладна адключыце выраб ад сеткі і звярніцеся ў цэнтр сэрвіснага абслугоўвання кампаніі імпарцера.
- Сачыце за тым, каб выраб і сеткавы шнур не знаходзіліся паблізу гарачых паверхняў.
- Падключэнне і адключэнне прылады да крыніцы харчавання вырабляецца толькі сухімі рукамі.
- Ні ў якім разе не адкрывайце і не спрабуйце рамантаваць выраб самастойна, гэта можа быць небяспечна для жыцця і здароўя. Не ўносіце ніякіх зменаў у выраб, якія не апісваюцца ў дадзеным кіраўніцтве па эксплуатацыі. У вырабе маюцца токаправодныя дэталі. Любы рамонт павінен выконвацца выключна аўтарызаванымі цэнтрамі сэрвіснага абслугоўвання кампаніі імпарцера з выкарыстаннем арыгінальных запасных частак і прылад.
- Не дапускайце ўздзеяння на выраб такіх пагодных фактараў, як дождж, мароз і прамыя сонечныя прамяні.
- Не апускайце выраб і яе сеткавы шнур, патрубкі ў ваду.
- Не змяшчайце выраб пад бруей вады.
- Перад ачысткай вырабы выключыце яго з сеткі. Заўсёды працірайце выраб вільготнай, але не мокрай тканінай і не дапускайце пастаяннага траплення на выраб пырскаў вады.
- Выкарыстоўвайце толькі арыгінальныя сродкі для абслугоўвання ад кампаніі-вытворцы.
- Не дапускайце, каб дзеці гулялі з вырабам.
- Захоўвайце выраб у месцах, недаступных дзецям.
- Заўсёды прыглядайце за дзецьмі, калі яны знаходзяцца побач з вырабам.
- Дзеці старэйшыя за восем гадоў могуць самастойна выкарыстоўваць выраб, толькі калі яны азнаемленыя з правіламі бяспечнага абыходжання з ім. Дзеці павінны ведаць і разумець, якая небяспека можа паўстаць у выніку няправільнага абыходжання з вырабам.
- Асобам уключаючы дзяцей, з фізічнымі, сэнсарнымі або псіхічнымі парушэннямі, з адсутнасцю вопыту і ведаў у звароце з прыладай, дазволена эксплуатаваць яго выключна пад кантролем або кіраўніцтвам адказнай асобы.

Заўвага: кіраўніцтва па эксплуатацыі не можа прадугледзець усе магчымыя няштатныя сітуацыі, якія могуць паўстаць у працэсе эксплуатацыі дадзенага прыбора. Карыстальнік павінен самастойна сачыць за выкананнем тэхнікі бяспекі пры працы з вырабам.

ЭКСПЛУАТАЦЫЯ

1. Усталюйце батарэйкі. Для гэтага адкрыйце вечка і ўстаўце батарэйкі так, як паказана на малюнку. Зачыніце вечка.



2. Усталюйце дадатак «ОКОК International».

Увага! Перад устаноўкай прыкладання пераканайцеся, што ў вас уключаны беспроводнае падключэнне. Для карэктнай працы прыкладання рэкамендуем выкарыстоўваць беспроводнае падключэнне 4.0 і вышэй.

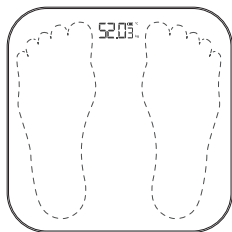
Ваша прылада павінна адпавядаць наступным патрабаванням:

iOS 7.0 і вышэй

Android 4.3 і вышэй

3. Размесціце шалі на цвёрдым, плоскім падлозе.

4. Устаньце на шалі.



Важна! Устаньце ў цэнтр вагаў абедазвюма нагамі, каб не перавярнуць шалі ў працэсе ўзважвання.

5. Стойце на вагах не менш за 10 сек, калі вы памерыце тлушчавую тканіну.

Узважванне завершыцца, калі лічбы на дысплеі пачнуць міргаць. Каб паглядзець аналітычныя паказчыкі, выкарыстоўвайце дадатак на мабільным тэлефоне.

Акрамя вагі, на дысплеі адлюстроўваецца зарад батарэй і тэмпература. Каб паглядзець тэмпературу, націсніце кнопку на корпусе прылады. Доўгі націск адказвае за адлюстраванне тэмпературы, кароткае - скідае Налады.

Заўвага. Аналітычныя паказчыкі носяць даведачны характар і не з'яўляюцца медыцынскімі рэкамендацыямі.

6. Праз некаторы час шалі аўтаматычна выключатца.

ЎСТАНОЎКА ПРЫКЛАДАННЯ

1. Уключыце бесправднае падключэнне.
2. Для зручнасці отсканіруйте QR-код або запампуйце прыкладанне «OKOK International» у App Store / Google Play.



Google Play

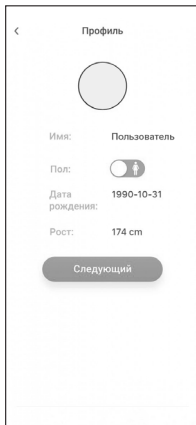
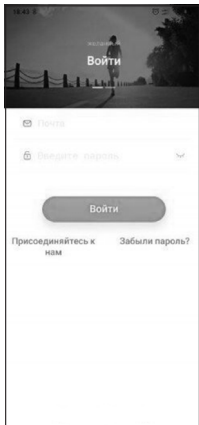


App Store

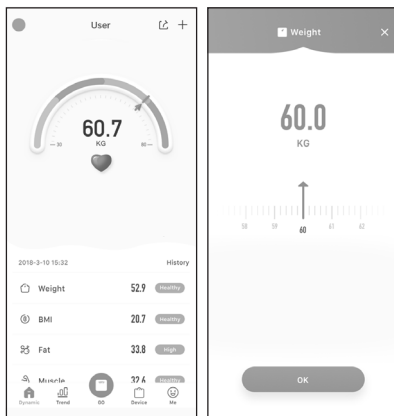


OKOK Healthcare

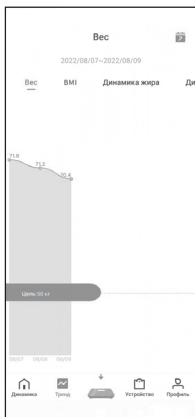
3. Падключыце прыладу да дадатку і зарэгіструйцеся. Запоўніце інфармацыю пра карыстальніка.



4. Перайдзіце ў інтэрфейс «Дынаміка ўзважвання». Устаньце на шалі і сінхранізуеце дадзеныя аб вазе з дадаткам.



5. Увайдзіце ў інтэрфейс «Тэндэнцыі да зніжэння вагі», каб паглядзець вынікі ўзважвання і прасачыць за зменамі ў вазе.



Функцыі прыкладання

1. Імгненнае ўзважванне.

Дадатак аўтаматычна сінхранізуецца з вагамі. Тут вы можаце сачыць за такімі паказчыкамі, як вага, ўтрыманне вады ў арганізме, адсоткавыя суадносіны тлушчавай, касцяной і мышачнай тканін, ІМТ.

2. Памяць.

У дадатку вы можаце адсочваць змяненне вагі некалькіх карыстальнікаў. У выпадку, калі вы карыстаецеся вагамі без прыкладання, усе вынікі будуць захаваны ў памяці вагаў. Пасля вы зможаце сінхранізаваць іх з дадаткам, падлучыўшы яго праз бесправоднае падключэнне.

3. Справаздача пра змены вагі.

Дадатак фармуе штотыднёвы, штомесячны і штоквартальны справаздачу, які паказвае змены вагі на працягу зададзенага перыяду.

Заўвага. У дадатку вы можаце памяняць адзінкі вымярэння на lb і st. Па змаўчанні шалі вылічаюць масу ў kg.

Папярэдзальныя абазначэння

Калі на дысплеі пачне міргаць літара «L», неабходна замяніць батарэйкі.

Важна! Калі батарэйкі пачнуць разраджацца, выміце іх з батарэйнага адсека, каб пазбегнуць «працёку».

Пры перагрузцы вагаў падчас ўзважвання на дысплеі пачнуць міргаць літары «OL». Максимальна дапушчальны вага – 180 kg.

Меры засцярогі

1. Не стаўце шалі на мокры падлогу. Калі шкло мокрае, працярыце яго сухой анучай, каб не паслізнуцца.
2. Так як платформа зроблена са шкла, Пазбягайце з'яўлення драпін на паверхні. Пры падзенні або ўдары шкло можа разбіцца і траўмаваць карыстальніка.
3. Пры чыстцы вагаў выкарыстоўвайце мяккую тканіну. Не карыстаецеся арганічнымі растваральнікамі і хімічнымі рэчывамі.

ГАРАНТЫЙНЫЯ АБАВЯЗАЦЕЛЬСТВЫ І ЎМОВЫ РЭАЛІЗАЦЫІ

Тэрмін службы прылады, складае **5 гадоў** пры захаванні патрабаванняў транспартавання, захоўвання і эксплуатацыі, выкладзеных у гэтым КЭ.

Вытворца прадастаўляе гарантыю на тэрмін **6 месяцаў**, лічачы ад даты продажу вырабы праз рознічную гандлевую сетку.

Гарантыя распаўсюджваецца на пашкоджанні, якія ўзніклі па віне вытворцы, г. зн. дэфекты матэрыялаў або памылкі пры заводской зборцы.

Гарантыя не распаўсюджваецца на пашкоджанні, якія ўзніклі з-за няправільнай эксплуатацыі прылады або выкарыстання не па прызначэнні.

Увага! Любыя спробы ўнясення канструкцыйных змяненняў або разборка прылады, якія выходзяць за межы яго нармальнай эксплуатацыі або сыходу, цягнуць за сабой страту гарантыі!

– У выпадку выяўлення няправільнай працы прылады, неабходна даставіць яго разам з запойненым прадаўцом гарантыйным талонам ў сэрвісны цэнтр імпарцера.

– Умовай прыняцця гарантыі з'яўляецца адпаведнасць даты вырабу, названай на прадукце, даце, названай на гарантыйным талоне. Сапраўдныя гарантыйныя ўмовы не выключаюць, не абмяжоўваюць і ня прыпыняюць правоў пакупніка, якія вынікаюць з неадпаведнасці тавару умовам дагавора.

– На працягу гарантыйнага тэрміну эксплуатацыі карыстальнік мае права на бясплатны рамонт па прад'яўленні гарантыйнага талона. Наступныя на працягу гарантыйнага тэрміну рамонтны выконваюцца бясплатна і дадзеныя аб рамонце запісваюцца ў гарантыйным талоне.

– Без прад'яўлення гарантыйнага талона на выраб або пры адсутнасці на талоне штампа крэмы і даты продажу прэтэнзіі да якасці вырабы не прымаюцца і гарантыйны рамонт не вырабляецца.

– Выраб да падачы ў гандлевую залу або да месца выдачы куплі павінен прайсці перадпродажную падрыхтоўку, якая ўключае: распакаванне тавару, агляд тавару, праверку камплектнасці, якасці вырабы, наяўнасці неабходнай інфармацыі аб тавары і яго вытворцу.

– Па патрабаванні пакупніка ён павінен быць азнаемлены з прыладай і дзеяннем тавару, які павінен дэманстравацца ў сабраным, тэхнічна спраўным стане.

– Спецыяльныя ўмовы рэалізацыі вырабы не ўстаноўлены.

Па пытаннях гарантыйнага абслугоўвання і рамонту тавару TM Windigo просьба звяртацца па адрасе: Расія, 620010, горад Екацерынбург, вуліца Чарныхоўскага, 86/12.

Тэл.: +7(343) 278-67-00, 8-800-234-1000.