

КОМПЛЕКТНОСТЬ ПОСТАВКИ

Спецификация деталей

СК-0,9

СК-1,2

Уп.№1 "Щиток"

1	Щиток головной	936 x 850	1 шт.
2	Щиток ножной	936 x 328	1 шт.

Уп.№1 "Щиток"

1	Щиток головной	1236 x 850	1 шт.
2	Щиток ножной	1236 x 328	1 шт.

Уп.№2 "Царга"

3	Царга центр.	2000 x 264	1 шт.
4	Царга	2000 x 328	2 шт.
5	Фурнитура		1 шт.

Уп.№2 "Царга"

3	Царга центр.	2000 x 264	1 шт.
4	Царга	2000 x 328	2 шт.
5	Фурнитура		1 шт.

Уп.№3 "ДСП"

6	ДСП	900 x 420	4 шт.
---	-----	-----------	-------

Уп.№3 "ДСП"

6	ДСП	1200 x 420	4 шт.
---	-----	------------	-------

СК-1,4

СК-1,6

Уп.№1 "Щиток"

1	Щиток головной	1436 x 850	1 шт.
2	Щиток ножной	1436 x 328	1 шт.

Уп.№1 "Щиток"

1	Щиток головной	1636 x 850	1 шт.
2	Щиток ножной	1636 x 328	1 шт.

Уп.№2 "Царга"

3	Царга центр.	2000 x 264	1 шт.
4	Царга	2000 x 328	2 шт.
5	Фурнитура		1 шт.

Уп.№2 "Царга"

3	Царга центр.	2000 x 264	1 шт.
4	Царга	2000 x 328	2 шт.
5	Фурнитура		1 шт.

Уп.№3 "ДСП"

6	ДСП	1400 x 420	4 шт.
---	-----	------------	-------

Уп.№3 "ДСП"

6	ДСП	1600 x 420	4 шт.
---	-----	------------	-------

Спецификация фурнитуры

Пакет 100x150:

1	Гвозди 2*20	10 гр.
---	-------------	--------

Пакет 250x350 (основная упаковка):

2	Болт мебельный 6x25мм	17 шт.
3	Гайка 6мм	17 шт.
4	Евроключ	1 шт.
5	Еврошуруп	9 шт.
6	Заглушка	10 шт.
7	Опора подпятник	10 шт.
8	Уголок кроватный 230У	4 шт.

Паспорт изделия
Инструкция по сборке и эксплуатации мебели

Спальня Соня Кровать



**КЛИК
МЕБЕЛЬ**

Рис. 1

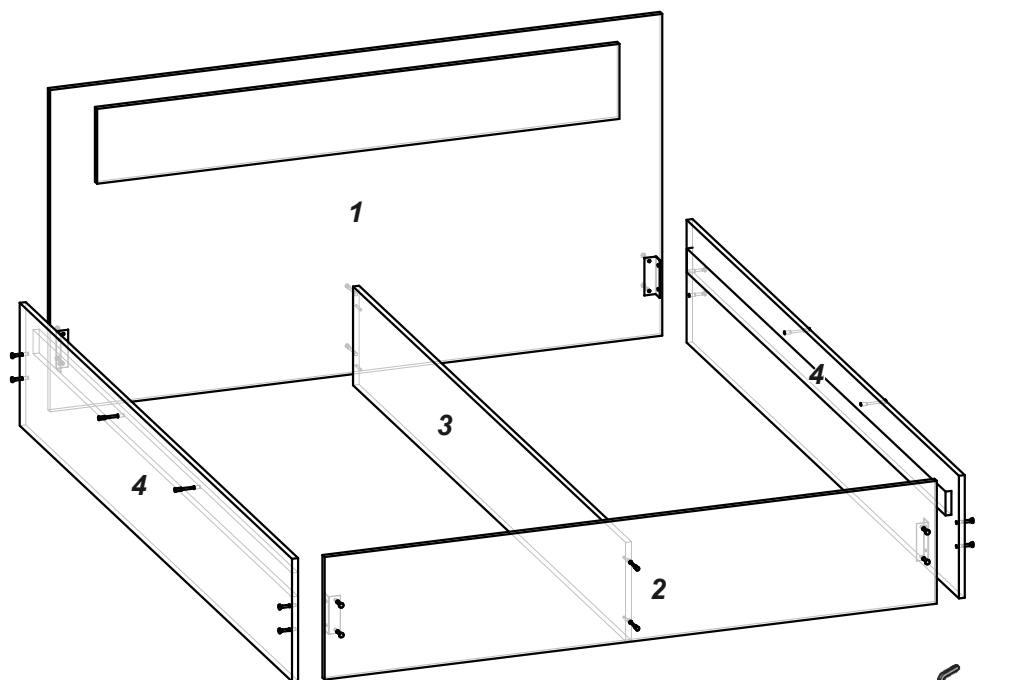
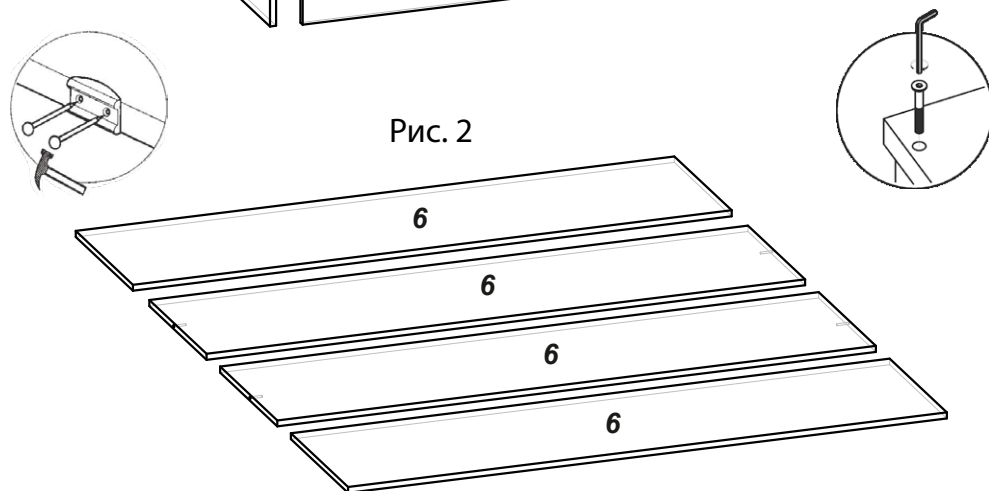


Рис. 2



Внимание: Производитель рекомендует Вам производить сборку с помощью специалиста, так как неправильная сборка может привести к нежелательным последствиям. Данная инструкция даст Вам необходимую информацию и рекомендации по сборке, порядка которой просим Вас придерживаться. Перед сборкой необходимо внимательно ознакомиться с инструкцией, проверить комплектность фурнитуры и разобрать её по назначению. Заранее выбрать место установки комплекта. Вскрыть пакеты и прикрепить фурнитуру по наколкам. Детали в пакетах полностью соответствуют комплекточной ведомости на детали.

Рис.1 - Модуль 1

- Закрепите уголок кроватный на щитках №1 и №2 болтами и гайками
- Соедините щитки №1 и №2 к царгами №3 и №4 еврошурупными болтами и гайками

Рис.2

- Установите ДСП №6 в модуль 1

Правила эксплуатации и инструкции по уходу за мебелью

Для поддержания надлежащего внешнего вида и долговечности мебели рекомендуется соблюдать следующие правила.

1. Мебельная продукция должна эксплуатироваться в сухих и теплых помещениях, имеющих отопление и вентиляцию, при температуре воздуха от +10°C до +40°C, относительной влажности 45-70%.
2. Устанавливать мебельную продукцию рекомендуется не менее 50-60 см от источника тепла во избежание ускоренного старения покрытия и деформации мебельных панелей.
3. Все поверхности мебельной продукции требуется оберегать от попадания влаги во избежание разбухания панелей, отклеивания кромок на торцевых поверхностях.
4. Изделия необходимо устанавливать на ровных поверхностях.
5. По мере загрязнения изделий, поверхности протирают мягкой тканью со специальными средствами, использование абразивных веществ и растворителей может привести к необратимым повреждениям поверхностей.
6. Запрещается перемещение мебели в нагруженном состоянии, для перемещения необходимо освободить от вещей и съемных деталей конструкции.
7. В процессе эксплуатации возможно ослабление крепежной фурнитуры, необходимо осуществлять «Затяжку».

Общие технические указания по сборке

Для удобства транспортировки и во избежание повреждений, мебель поставляется в разобранном виде в индивидуальной упаковке. Покупатель может собрать ее самостоятельно, либо воспользоваться услугами квалифицированных сборщиков. Не ознакомившись с инструкцией, не приступайте к сборке.

Перед сборкой необходимо обязательно проверить комплектность каждой упаковки, согласно комплектной ведомости. Проверить наличие фурнитуры.

Внимание: При обнаружении дефектов и не комплектности к сборке не приступать. Претензия принимается при наличии упаковки.

При сборке не рекомендуется одновременно вынимать детали из всех упаковок, во избежание их смешивания. Для удобства сборки и предотвращения перекосов и повреждений изделия, сборку производить на ровном полу покрытом бумагой либо тканью. Соблюдайте осторожность, чтобы не повредить поверхности деталей. В сборке сложных и больших изделий желательно участие двух человек.

Внимание: Производитель оставляет за собой право вносить незначительные изменения в конструкцию, не ухудшающие качество, внешний вид и дизайн изделия без предварительного уведомления.

Правила эксплуатации и инструкции по уходу за мебелью

Для поддержания надлежащего внешнего вида и долговечности мебели рекомендуется соблюдать следующие правила.

1. Мебельная продукция должна эксплуатироваться в сухих и теплых помещениях, имеющих отопление и вентиляцию, при температуре воздуха от +10°C до +40°C, относительной влажности 45-70%.
2. Устанавливать мебельную продукцию рекомендуется не менее 50-60 см от источника тепла во избежание ускоренного старения покрытия и деформации мебельных панелей.
3. Все поверхности мебельной продукции требуется оберегать от попадания влаги во избежание разбухания панелей, отклеивания кромок на торцевых поверхностях.
4. Изделия необходимо устанавливать на ровных поверхностях.
5. По мере загрязнения изделий, поверхности протирают мягкой тканью со специальными средствами, использование абразивных веществ и растворителей может привести к необратимым повреждениям поверхностей.
6. Запрещается перемещение мебели в нагруженном состоянии, для перемещения необходимо освободить от вещей и съемных деталей конструкции.
7. В процессе эксплуатации возможно ослабление крепежной фурнитуры, необходимо осуществлять «Затяжку».

Общие технические указания по сборке

Для удобства транспортировки и во избежание повреждений, мебель поставляется в разобранном виде в индивидуальной упаковке. Покупатель может собрать ее самостоятельно, либо воспользоваться услугами квалифицированных сборщиков. Не ознакомившись с инструкцией, не приступайте к сборке.

Перед сборкой необходимо обязательно проверить комплектность каждой упаковки, согласно комплектной ведомости. Проверить наличие фурнитуры.

Внимание: При обнаружении дефектов и не комплектности к сборке не приступать. Претензия принимается при наличии упаковки.

При сборке не рекомендуется одновременно вынимать детали из всех упаковок, во избежание их смешивания. Для удобства сборки и предотвращения перекосов и повреждений изделия, сборку производить на ровном полу покрытом бумагой либо тканью. Соблюдайте осторожность, чтобы не повредить поверхности деталей. В сборке сложных и больших изделий желательно участие двух человек.

Внимание: Производитель оставляет за собой право вносить незначительные изменения в конструкцию, не ухудшающие качество, внешний вид и дизайн изделия без предварительного уведомления.

КОМПЛЕКТНОСТЬ ПОСТАВКИ

Спецификация деталей

Уп.№1 "Комод"

1	Боковина	720 х 392	2 шт.
2	Крышка	800 х 394	1 шт.
3	Усиление	766 х 80	2 шт.
4	Боковина ящ.	350 х 128	6 шт.
5	Задник ящ.	708 х 128	3 шт.
6	Цоколь	766 х 80	1 шт.
7	Фасад	759 х 209	3 шт.
8	ДВП	795 х 325	2 шт.
9	ЛДВП	355 х 740	3 шт.
10	Брус соединит.	766 мм	1 шт.
11	Полозья Ролик L=350мм		3 комп.
12	Фурнитура		1 шт.

Спецификация фурнитуры

Пакет 100х150:

1	Гвозди 2*20	40 гр.
2	Шуруп 4*16	30 гр.

Пакет 100х150:

3	Еврокляч	1 шт.
4	Заглушки	10 шт.
5	Шкант деревянный L=30мм	17 шт.
6	Шуруп для ручек	12 шт.
7	Эксцентр.стяжка	11 шт.

Пакет 250х350 (основная упаковка):

8	Еврошуруп	13 шт.
9	Опора подпятник	4 шт.
10	Ручка S202 160мм черная	6 шт.

Паспорт изделия
Инструкция по сборке и эксплуатации мебели

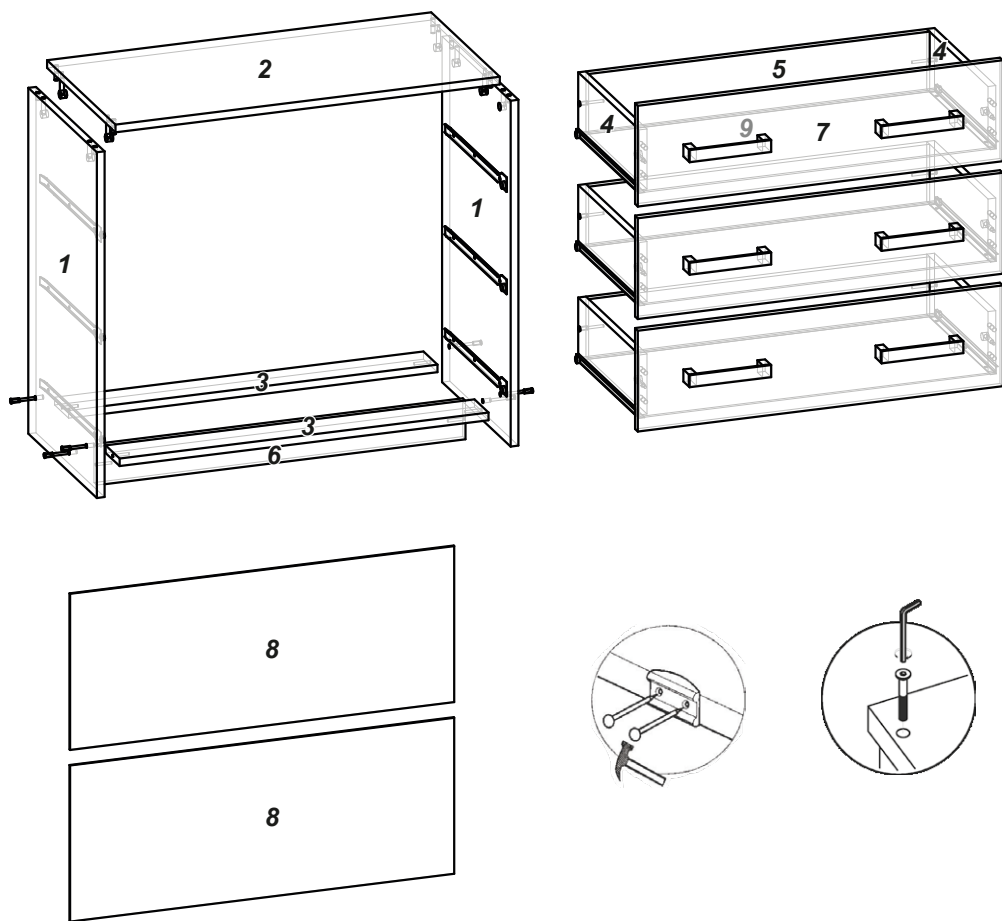
Спальня Соня Комод СК-1

740x800x400 мм.



**КЛИК
МЕБЕЛЬ**

Рис. 1



Внимание: Производитель рекомендует Вам производить сборку с помощью специалиста, так как неправильная сборка может привести к нежелательным последствиям. Данная инструкция даст Вам необходимую информацию и рекомендации по сборке, порядка которой просим Вас придерживаться. Перед сборкой необходимо внимательно ознакомиться с инструкцией, проверить комплектность фурнитуры и разобрать её по назначению. Заранее выбрать место установки комплекта. Вскрыть пакеты и прикрепить фурнитуру по наклейкам. Детали в пакетах полностью соответствуют комплекточной ведомости на детали.

Рис. 1 - Модуль 1

- Закрепите полозья на боковинах №1 шурупами 4x16 (20мм от передней части детали по меткам)
- Установите эксцентриковую стяжку и шкант деревянный в крышку №2 (шканты крепятся на клей ПВА *не входит в комплект)
- Соедините боковины №1 крышкой №2 усилениями №3 и цоколем №6 еврошурупами
- Прибейте ДВП №8 гвоздями (аккуратно, не нарушая диагоналей)

Рис. 1 - Сборка ящика

- Соедините боковины ящика задником ящика еврошурупами
- Установите эксцентриковую стяжку и шкант деревянный в фасад ящика
- Прикрепите фасад ящика к боковинам ящика эксцентриковой стяжкой (шканты крепятся на клей ПВА *не входит в комплект)
- Прибейте ЛДВП к ящику гвоздями (аккуратно, не нарушая диагоналей)
- Закрепите полозья на боковинах ящика шурупами 4x16 (по нижней части боковины ящика вплотную к фасаду ящика)

Установите ящики в модуль 1

Правила эксплуатации и инструкции по уходу за мебелью

Для поддержания надлежащего внешнего вида и долговечности мебели рекомендуется соблюдать следующие правила.

1. Мебельная продукция должна эксплуатироваться в сухих и теплых помещениях, имеющих отопление и вентиляцию, при температуре воздуха от +10°C до +40°C, относительной влажности 45-70%.
2. Устанавливать мебельную продукцию рекомендуется не менее 50-60 см от источника тепла во избежание ускоренного старения покрытия и деформации мебельных панелей.
3. Все поверхности мебельной продукции требуется оберегать от попадания влаги во избежание разбухания панелей, отклеивания кромок на торцевых поверхностях.
4. Изделия необходимо устанавливать на ровных поверхностях.
5. По мере загрязнения изделий, поверхности протирают мягкой тканью со специальными средствами, использование абразивных веществ и растворителей может привести к необратимым повреждениям поверхностей.
6. Запрещается перемещение мебели в нагруженном состоянии, для перемещения необходимо освободить от вещей и съемных деталей конструкции.
7. В процессе эксплуатации возможно ослабление крепежной фурнитуры, необходимо осуществлять «Затяжку».

Общие технические указания по сборке

Для удобства транспортировки и во избежание повреждений, мебель поставляется в разобранном виде в индивидуальной упаковке. Покупатель может собрать ее самостоятельно, либо воспользоваться услугами квалифицированных сборщиков. Не ознакомившись с инструкцией, не приступайте к сборке.

Перед сборкой необходимо обязательно проверить комплектность каждой упаковки, согласно комплектной ведомости. Проверить наличие фурнитуры. **Внимание: При обнаружении дефектов и не комплектности к сборке не приступать. Претензия принимается при наличии упаковки.**

При сборке не рекомендуется одновременно вынимать детали из всех упаковок, во избежание их смешивания. Для удобства сборки и предотвращения перекосов и повреждений изделия, сборку производить на ровном полу покрытом бумагой либо тканью. Соблюдайте осторожность, чтобы не повредить поверхности деталей. В сборке сложных и больших изделий желательно участие двух человек.

Внимание: Производитель оставляет за собой право вносить незначительные изменения в конструкцию, не ухудшающие качество, внешний вид и дизайн изделия без предварительного уведомления.

Правила эксплуатации и инструкции по уходу за мебелью

Для поддержания надлежащего внешнего вида и долговечности мебели рекомендуется соблюдать следующие правила.

1. Мебельная продукция должна эксплуатироваться в сухих и теплых помещениях, имеющих отопление и вентиляцию, при температуре воздуха от +10°C до +40°C, относительной влажности 45-70%.
2. Устанавливать мебельную продукцию рекомендуется не менее 50-60 см от источника тепла во избежание ускоренного старения покрытия и деформации мебельных панелей.
3. Все поверхности мебельной продукции требуется оберегать от попадания влаги во избежание разбухания панелей, отклеивания кромок на торцевых поверхностях.
4. Изделия необходимо устанавливать на ровных поверхностях.
5. По мере загрязнения изделий, поверхности протирают мягкой тканью со специальными средствами, использование абразивных веществ и растворителей может привести к необратимым повреждениям поверхностей.
6. Запрещается перемещение мебели в нагруженном состоянии, для перемещения необходимо освободить от вещей и съемных деталей конструкции.
7. В процессе эксплуатации возможно ослабление крепежной фурнитуры, необходимо осуществлять «Затяжку».

Общие технические указания по сборке

Для удобства транспортировки и во избежание повреждений, мебель поставляется в разобранном виде в индивидуальной упаковке. Покупатель может собрать ее самостоятельно, либо воспользоваться услугами квалифицированных сборщиков. Не ознакомившись с инструкцией, не приступайте к сборке.

Перед сборкой необходимо обязательно проверить комплектность каждой упаковки, согласно комплектной ведомости. Проверить наличие фурнитуры. **Внимание: При обнаружении дефектов и не комплектности к сборке не приступать. Претензия принимается при наличии упаковки.**

При сборке не рекомендуется одновременно вынимать детали из всех упаковок, во избежание их смешивания. Для удобства сборки и предотвращения перекосов и повреждений изделия, сборку производить на ровном полу покрытом бумагой либо тканью. Соблюдайте осторожность, чтобы не повредить поверхности деталей. В сборке сложных и больших изделий желательно участие двух человек.

Внимание: Производитель оставляет за собой право вносить незначительные изменения в конструкцию, не ухудшающие качество, внешний вид и дизайн изделия без предварительного уведомления.

КОМПЛЕКТНОСТЬ ПОСТАВКИ

Спецификация деталей

Уп.№1 "Тумба"

1	Боковина	430 х 328	2 шт.
2	Связка	386 х 328	1 шт.
3	Крышка	420 х 330	1 шт.
4	Усиление	386 х 80	1 шт.
5	Боковина ящ.	300 х 128	2 шт.
6	Задник ящ.	328 х 128	1 шт.
7	Цоколь	386 х 80	1 шт.
8	Фасад	380 х 210	1 шт.
9	ЛДВП	415 х 177	1 шт.
10	ЛДВП	305 х 360	1 шт.
11	Полозья Ролик L=300мм		1 комп.
12	Фурнитура		1 шт.

Спецификация фурнитуры

Пакет 100х150:

1	Гвозди 2*20	15 гр.
2	Шуруп 4*16	10 гр.

Пакет 100х150:

3	Евроключ	1 шт.
4	Заглушки	10 шт.
5	Заглушки D=15мм	5 шт.
6	Шкант деревянный L=30мм	9 шт.
7	Эксцентр.стяжка	7 шт.

Пакет 250х350 (основная упаковка):

8	Еврошуруп	11 шт.
9	Опора подпятник	4 шт.

Паспорт изделия
Инструкция по сборке и эксплуатации мебели

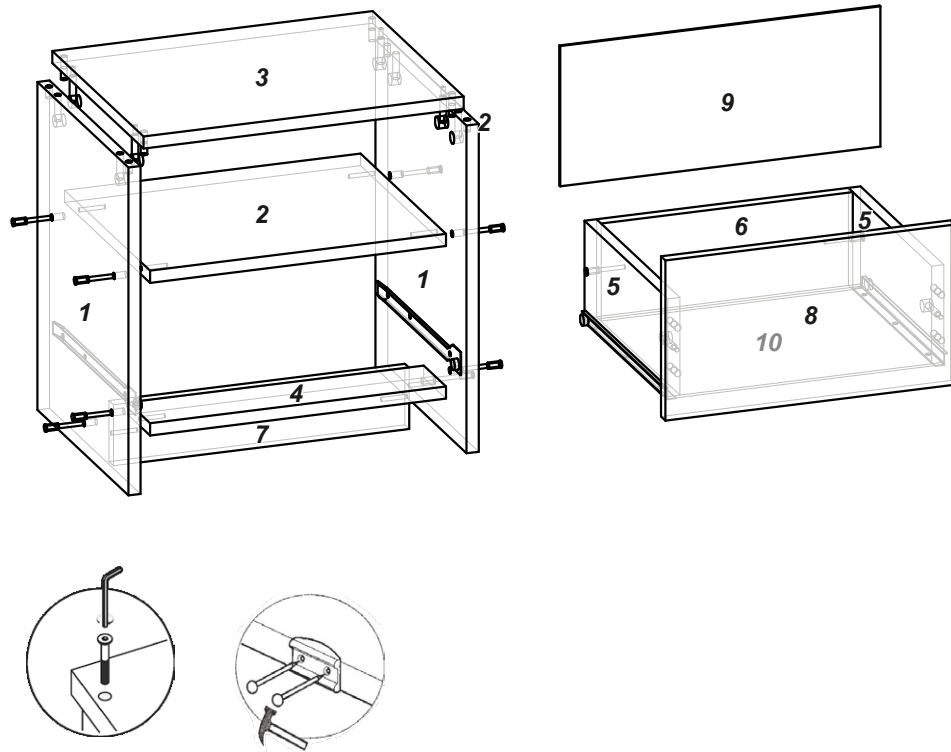
Спальня Соня Тумба СТ-1

450х420х330 мм.



**КЛИК
МЕБЕЛЬ**

Рис. 1



Внимание: Производитель рекомендует Вам производить сборку с помощью специалиста, так как неправильная сборка может привести к нежелательным последствиям. Данная инструкция даст Вам необходимую информацию и рекомендации по сборке, порядка которой просим Вас придерживаться. Перед сборкой необходимо внимательно ознакомиться с инструкцией, проверить комплектность фурнитуры и разобрать её по назначению. Заранее выбрать место установки комплекта. Вскрыть пакеты и прикрепить фурнитуру по наколкам. Детали в пакетах полностью соответствуют комплекточной ведомости на детали.

Рис. 1 - Модуль 1

- Закрепите полозья на боковинах №1 шурупами 4x16 (20мм от передней части детали по меткам)
- Установите эксцентриковую стяжку и шкант деревянный в крышку №3 (шканты крепятся на клей ПВА *не входит в комплект)
- Соедините боковины №1 связкой №2 крышкой №3 усилением №4 и цоколем №7 еврошурупами
- Прибейте ЛДВП №5 гвоздями (аккуратно, не нарушая диагоналей)

Рис. 1 - Сборка ящика

- Соедините боковины ящика задником ящика еврошурупами
- Установите эксцентриковую стяжку и шкант деревянный в фасад ящика
- Прикрепите фасад ящика к боковинам ящика эксцентриковой стяжкой (шканты крепятся на клей ПВА *не входит в комплект)
- Прибейте ЛДВП к ящику гвоздями (аккуратно, не нарушая диагоналей)
- Закрепите полозья на боковинах ящика шурупами 4x16 (по нижней части боковины ящика вплотную к фасаду ящика)

Установите ящик в модуль 1

Правила эксплуатации и инструкции по уходу за мебелью

Для поддержания надлежащего внешнего вида и долговечности мебели рекомендуется соблюдать следующие правила.

1. Мебельная продукция должна эксплуатироваться в сухих и теплых помещениях, имеющих отопление и вентиляцию, при температуре воздуха от +10°C до +40°C, относительной влажности 45-70%.
2. Устанавливать мебельную продукцию рекомендуется не менее 50-60 см от источника тепла во избежание ускоренного старения покрытия и деформации мебельных панелей.
3. Все поверхности мебельной продукции требуется оберегать от попадания влаги во избежание разбухания панелей, отклеивания кромок на торцевых поверхностях.
4. Изделия необходимо устанавливать на ровных поверхностях.
5. По мере загрязнения изделий, поверхности протирают мягкой тканью со специальными средствами, использование абразивных веществ и растворителей может привести к необратимым повреждениям поверхностей.
6. Запрещается перемещение мебели в нагруженном состоянии, для перемещения необходимо освободить от вещей и съемных деталей конструкции.
7. В процессе эксплуатации возможно ослабление крепежной фурнитуры, необходимо осуществлять «Затяжку».

Общие технические указания по сборке

Для удобства транспортировки и во избежание повреждений, мебель поставляется в разобранном виде в индивидуальной упаковке. Покупатель может собрать ее самостоятельно, либо воспользоваться услугами квалифицированных сборщиков. Не ознакомившись с инструкцией, не приступайте к сборке.

Перед сборкой необходимо обязательно проверить комплектность каждой упаковки, согласно комплектовочной ведомости. Проверить наличие фурнитуры. **Внимание: При обнаружении дефектов и не комплектности к сборке не приступать. Претензия принимается при наличии упаковки.**

При сборке не рекомендуется одновременно вынимать детали из всех упаковок, во избежание их смешивания. Для удобства сборки и предотвращения перекосов и повреждений изделия, сборку производить на ровном полу покрытом бумагой либо тканью. Соблюдайте осторожность, чтобы не повредить поверхности деталей. В сборке сложных и больших изделий желательно участие двух человек.

Внимание: Производитель оставляет за собой право вносить незначительные изменения в конструкцию, не ухудшающие качество, внешний вид и дизайн изделия без предварительного уведомления.

Правила эксплуатации и инструкции по уходу за мебелью

Для поддержания надлежащего внешнего вида и долговечности мебели рекомендуется соблюдать следующие правила.

1. Мебельная продукция должна эксплуатироваться в сухих и теплых помещениях, имеющих отопление и вентиляцию, при температуре воздуха от +10°C до +40°C, относительной влажности 45-70%.
2. Устанавливать мебельную продукцию рекомендуется не менее 50-60 см от источника тепла во избежание ускоренного старения покрытия и деформации мебельных панелей.
3. Все поверхности мебельной продукции требуется оберегать от попадания влаги во избежание разбухания панелей, отклеивания кромок на торцевых поверхностях.
4. Изделия необходимо устанавливать на ровных поверхностях.
5. По мере загрязнения изделий, поверхности протирают мягкой тканью со специальными средствами, использование абразивных веществ и растворителей может привести к необратимым повреждениям поверхностей.
6. Запрещается перемещение мебели в нагруженном состоянии, для перемещения необходимо освободить от вещей и съемных деталей конструкции.
7. В процессе эксплуатации возможно ослабление крепежной фурнитуры, необходимо осуществлять «Затяжку».

Общие технические указания по сборке

Для удобства транспортировки и во избежание повреждений, мебель поставляется в разобранном виде в индивидуальной упаковке. Покупатель может собрать ее самостоятельно, либо воспользоваться услугами квалифицированных сборщиков. Не ознакомившись с инструкцией, не приступайте к сборке.

Перед сборкой необходимо обязательно проверить комплектность каждой упаковки, согласно комплектовочной ведомости. Проверить наличие фурнитуры. **Внимание: При обнаружении дефектов и не комплектности к сборке не приступать. Претензия принимается при наличии упаковки.**

При сборке не рекомендуется одновременно вынимать детали из всех упаковок, во избежание их смешивания. Для удобства сборки и предотвращения перекосов и повреждений изделия, сборку производить на ровном полу покрытом бумагой либо тканью. Соблюдайте осторожность, чтобы не повредить поверхности деталей. В сборке сложных и больших изделий желательно участие двух человек.

Внимание: Производитель оставляет за собой право вносить незначительные изменения в конструкцию, не ухудшающие качество, внешний вид и дизайн изделия без предварительного уведомления.

КОМПЛЕКТНОСТЬ ПОСТАВКИ

Спецификация деталей

Уп.№1 "Боковина"

1	Боковина	2084 х 488	2 шт.
2	Перегородка	1988 х 468	1 шт.

Уп.№2 "Створка"

3	Створка	2000 х 420	2 шт.
4	Створка	2000 х 320	1 шт.

Уп.№3 "Крышка"

5	Связка	1174 х 468	1 шт.
6	Связка	738 х 468	1 шт.
7	Крышка	1208 х 490	1 шт.
8	Полка	420 х 468	3 шт.
9	Цоколь	1174 х 80	2 шт.
10	ЛДВП	1203 х 403	5 шт.
11	Брус соединит.	1174 мм	4 шт.
12	Штанга металл.	736 мм	1 шт.
13	Фурнитура		1 шт.

Спецификация фурнитуры

Пакет 100х150:

1	Гвозди 2*20	40 гр.
2	Шуруп 4*16	55 гр.

Пакет 100х150:

3	Евроключ	1 шт.
4	Заглушки	15 шт.
5	Полкодержатель	13 шт.
6	Шуруп для ручек	4 шт.


Пакет 250х350 (основная упаковка):

7	Еврошуруп	21 шт.
8	Опора подпятник	6 шт.
9	Петля 4-х ш.внутренняя	8 шт.
10	Петля 4-х ш.накладная	4 шт.
11	Ручка S202 160мм черная	2 шт.
12	Штангодерж-ль металл.	2 шт.

Паспорт изделия
Инструкция по сборке и эксплуатации мебели

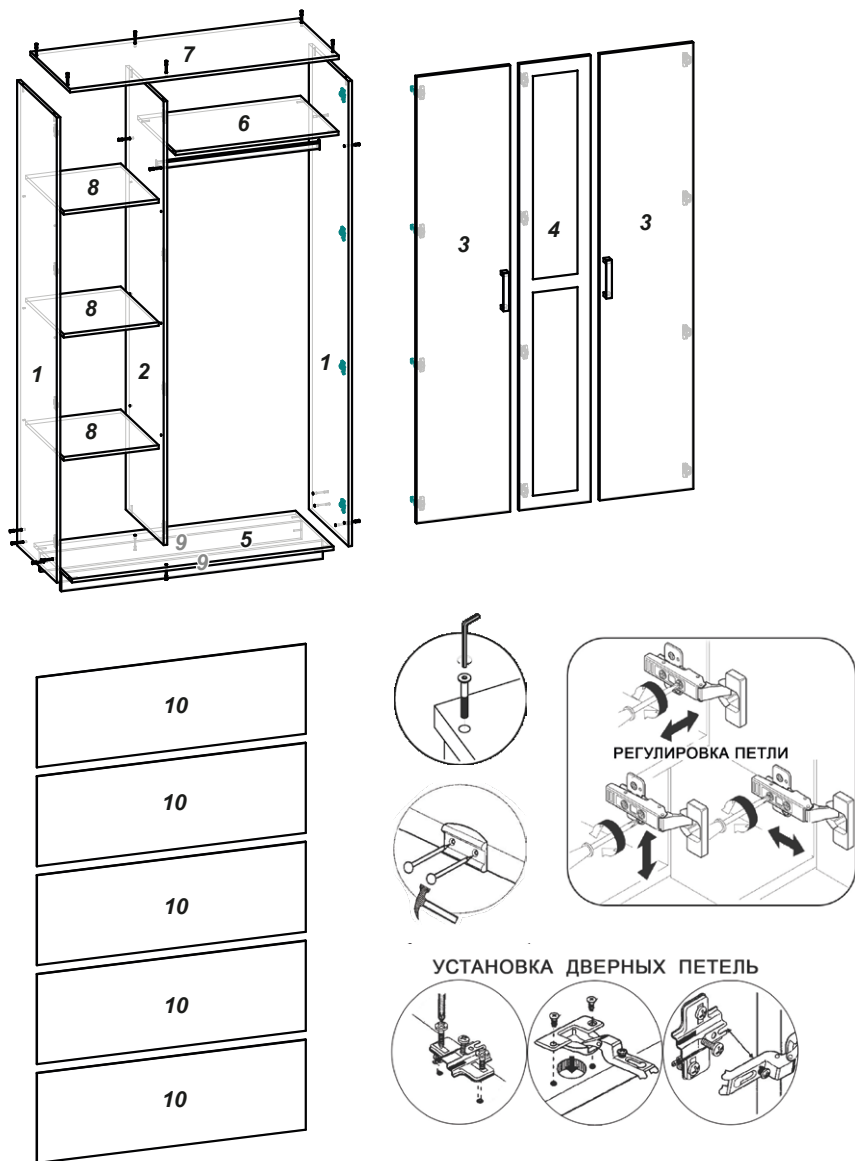
Спальня Соня Шкаф 3-х ств

2100х1210х490 мм.



**КЛИК
МЕБЕЛЬ**

Рис. 1



Внимание: Производитель рекомендует Вам производить сборку с помощью специалиста, так как неправильная сборка может привести к нежелательным последствиям. Данная инструкция даст Вам необходимую информацию и рекомендации по сборке, порядка которой просим Вас придерживаться. Перед сборкой необходимо внимательно ознакомиться с инструкцией, проверить комплектность фурнитуры и разобрать её по назначению. Заранее выбрать место установки комплекта. Вскрыть пакеты и прикрепить фурнитуру по наколкам. Детали в пакетах полностью соответствуют комплектовочной ведомости на детали.

Рис. 1 - Модуль 1

- Соедините боковины №1 связкой №5 крышкой №7 и цоколями №9 еврошурупами
- Соедините связку №5 крышку №7 перегородкой №2 еврошурупами
- Соедините боковину №1 перегородку №2 связкой №6 еврошурупами
- Прибейте ЛДВП №10 гвоздями (аккуратно, не нарушая диагоналей)

Установите полки и створки в модуль 1

Правила эксплуатации и инструкции по уходу за мебелью

Для поддержания надлежащего внешнего вида и долговечности мебели рекомендуется соблюдать следующие правила.

1. Мебельная продукция должна эксплуатироваться в сухих и теплых помещениях, имеющих отопление и вентиляцию, при температуре воздуха от +10°C до +40°C, относительной влажности 45-70%.
2. Устанавливать мебельную продукцию рекомендуется не менее 50-60 см от источника тепла во избежание ускоренного старения покрытия и деформации мебельных панелей.
3. Все поверхности мебельной продукции требуется оберегать от попадания влаги во избежание разбухания панелей, отклеивания кромок на торцевых поверхностях.
4. Изделия необходимо устанавливать на ровных поверхностях.
5. По мере загрязнения изделий, поверхности протирают мягкой тканью со специальными средствами, использование абразивных веществ и растворителей может привести к необратимым повреждениям поверхностей.
6. Запрещается перемещение мебели в нагруженном состоянии, для перемещения необходимо освободить от вещей и съемных деталей конструкции.
7. В процессе эксплуатации возможно ослабление крепежной фурнитуры, необходимо осуществлять «Затяжку».

Общие технические указания по сборке

Для удобства транспортировки и во избежание повреждений, мебель поставляется в разобранном виде в индивидуальной упаковке. Покупатель может собрать ее самостоятельно, либо воспользоваться услугами квалифицированных сборщиков. Не ознакомившись с инструкцией, не приступайте к сборке.

Перед сборкой необходимо обязательно проверить комплектность каждой упаковки, согласно комплектной ведомости. Проверить наличие фурнитуры. **Внимание: При обнаружении дефектов и не комплектности к сборке не приступать. Претензия принимается при наличии упаковки.**

При сборке не рекомендуется одновременно вынимать детали из всех упаковок, во избежание их смешивания. Для удобства сборки и предотвращения перекосов и повреждений изделия, сборку производить на ровном полу покрытом бумагой либо тканью. Соблюдайте осторожность, чтобы не повредить поверхности деталей. В сборке сложных и больших изделий желательно участие двух человек.

Внимание: Производитель оставляет за собой право вносить незначительные изменения в конструкцию, не ухудшающие качество, внешний вид и дизайн изделия без предварительного уведомления.

Правила эксплуатации и инструкции по уходу за мебелью

Для поддержания надлежащего внешнего вида и долговечности мебели рекомендуется соблюдать следующие правила.

1. Мебельная продукция должна эксплуатироваться в сухих и теплых помещениях, имеющих отопление и вентиляцию, при температуре воздуха от +10°C до +40°C, относительной влажности 45-70%.
2. Устанавливать мебельную продукцию рекомендуется не менее 50-60 см от источника тепла во избежание ускоренного старения покрытия и деформации мебельных панелей.
3. Все поверхности мебельной продукции требуется оберегать от попадания влаги во избежание разбухания панелей, отклеивания кромок на торцевых поверхностях.
4. Изделия необходимо устанавливать на ровных поверхностях.
5. По мере загрязнения изделий, поверхности протирают мягкой тканью со специальными средствами, использование абразивных веществ и растворителей может привести к необратимым повреждениям поверхностей.
6. Запрещается перемещение мебели в нагруженном состоянии, для перемещения необходимо освободить от вещей и съемных деталей конструкции.
7. В процессе эксплуатации возможно ослабление крепежной фурнитуры, необходимо осуществлять «Затяжку».

Общие технические указания по сборке

Для удобства транспортировки и во избежание повреждений, мебель поставляется в разобранном виде в индивидуальной упаковке. Покупатель может собрать ее самостоятельно, либо воспользоваться услугами квалифицированных сборщиков. Не ознакомившись с инструкцией, не приступайте к сборке.

Перед сборкой необходимо обязательно проверить комплектность каждой упаковки, согласно комплектной ведомости. Проверить наличие фурнитуры. **Внимание: При обнаружении дефектов и не комплектности к сборке не приступать. Претензия принимается при наличии упаковки.**

При сборке не рекомендуется одновременно вынимать детали из всех упаковок, во избежание их смешивания. Для удобства сборки и предотвращения перекосов и повреждений изделия, сборку производить на ровном полу покрытом бумагой либо тканью. Соблюдайте осторожность, чтобы не повредить поверхности деталей. В сборке сложных и больших изделий желательно участие двух человек.

Внимание: Производитель оставляет за собой право вносить незначительные изменения в конструкцию, не ухудшающие качество, внешний вид и дизайн изделия без предварительного уведомления.